



# HASZNÁLATI ÚTMUTATÓ

## Eufy P1 Okosmérleg



## Fontos biztonsági utasítások

- A készülék használata előtt olvassa el az útmutatót.
- A készüléket csak a felhasználói kézikönyvben leírtak szerint használja. A helytelen használat áramütéseket, égési sérüléseket, tüzet okozhat vagy egyéb váratlan veszélyeket.
- Ezt a készüléket 16 évesnél idősebb gyermekek használhatják és akár korlátozott fizikai vagy mentális képességű vagy tapasztalati és tudáshiányos személyek is, amennyiben felügyelik vagy felszólítják őket a biztonságos használatra, és az eszköz használatának kockázatait és veszélyeit tudomásul veszik. A gyermekek nem játszhatnak a készülékkel. Gyerekek felügyelet nélkül nem végezhetnek tisztítást vagy karbantartást.
- Ez a készülék az emberek számára készült, súly mérésére és a test összetételének ellenőrzésére. Az eszköz által biztosított bármilyen információ semmilyen módon nem célja a betegségek vagy betegségek kezelésének, gyógyításának vagy megakadályozásának.
- **NE** használja ezt a készüléket, ha terhes vagy gyanítja, hogy terhes lehet. Ennek az eszköznek a magzatára gyakorolt hatása ismeretlen és nem tesztelt.
- **NE** használja ezt a készüléket, ha hordható vagy implantált elektronikus készüléket, például defibrillátort vagy szívritmus-szabályzót használ.
- Ezt a készüléket nem használhatják akut vagy krónikus betegségben szenvedők vagy olyan betegek akik vízszint befolyásoló gyógyszeres kezelés alatt állnak. Ilyen esetben kérje kezelőorvosa tanácsát.
- A készülék adatátviteli funkcióval van felszerelve, amely elektromágneses energiát bocsát ki. A hordozható rádiófrekvenciás (RF) kommunikációs berendezéseket (ideértve azokat a perifériákat, mint például az antennakábeleket és a külső antennákat) nem szabad a készüléktől 30 cm-en (12 hüvelyk) belül használni, különben befolyásolhatja a készülék teljesítményét.
- Ne módosítsa ezt az eszközt.
- Ne tegye ki ezt a készüléket szélsőséges hőmérsékleteknek, közvetlen napfénynek, nedvességnek vagy korrozív környezetnek.
- A csúszás elkerülése érdekében fürdés vagy zuhanyzás után ne lépjen a készülékre.
- Ezt az eszközt ne használja, ha egy másik eszköz mellett helyezkedik el, vagy egymásra van helyezve, mert ez befolyásolhatja a működését. Ha ilyen felhasználásra van szüksége, akkor ellenőrizze a két eszköz működését, hogy ne befolyásolják egymást.
- Ez a készülék három AAA elemmel működik. Ne kísérelje meg újratölthető akkumulátorok újratöltését, mert az szivároghat vagy felrobbanhat.
- Ez a készülék újratölthető akkumulátorokkal üzemeltethető.
- Ne keverje össze és ne használjon különféle típusú elemeket, pl. lítium-ion (Li-ion) és nikkel-fém-hidrid (NiMH) elemek.
- Ne keverjen új és használt elemeket.
- A használt elemeket lezárt műanyag tasakba kell helyezni, és a helyi környezetvédelmi előírások szerint biztonságosan kell megsemmisíteni.
- Ha az eszközt hosszabb ideig nem használja, távolítsa el az elemeket, mielőtt hűvös és száraz helyen tárolja.

## Használat

A mérés pontosságának biztosítása érdekében, kövesse az alábbi utasításokat, amikor elkezdi a mérést:

- Helyezze a mérleget egy sima, kemény felületre. A puha felületek, például a szőnyegek, befolyásolják a skála teljesítményét.
- Mezítláb lépjen a mérlegre. Álljon nyugodtan és tartsa teljes érintkezését az elektródákkal, amíg a mérés befejeződik.
- A legkonzisztensebb mérési eredményekhez, mindig ugyanabban az időben és napon mérje meg magát.
- Kerülje a mérést súlyzós edzés, szaunázás, fürdés, evés vagy ivás után.
- A lábad alján lévő bőr állapota befolyásolhatja a mérést. Az öregedés vagy az aktivitás természetes hatása megnehezítheti a bőrt. A legpontosabb mérés érdekében nedvesítse be a talpát.
- A testsírszázalék becslései változnak a test vízmennyiségétől függően, és befolyásolhatja a kiszáradást vagy a túlhidrációt olyan tényezők miatt, mint az alkoholfogyasztás, a menstruáció, a betegség vagy az intenzív testmozgás stb.

### Ártalmatlanítás



Ha terméket vagy csomagolóanyagot ez az újrahasznosítási szimbólum jelöl, ez azt jelenti, hogy az élettartam végén külön kell ártalmatlanítani a megfelelő gyűjtőhelyen. Ne keverje össze a szokásos háztartási hulladékkal. A termék helyes ártalmatlanítása segít megelőzni a környezetre és az emberi egészségre gyakorolt esetleges negatív következményeket, amelyeket egyébként a nem megfelelő hulladékkezelés okozhat. További részletekért forduljon a helyi hatósághoz (csak az Európai Unióhoz).

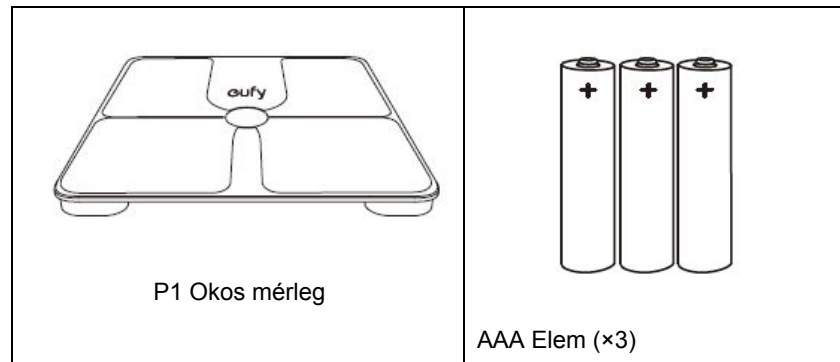
### Megfelelőségi nyilatkozat

Ez a termék megfelel az Európai Közösség rádióinterferencia-követelményeinek. Az Anker Innovations Limited ezúton kijelenti, hogy a T9147 rádióberendezés megfelel a 2014/53 / EU irányelvnek. A teljes EU-megfelelőségi nyilatkozat a következő internetes címen található: <https://www.eufylife.com/>.

Maximális teljesítmény: 4 dBm (EU esetében)


Frekvencia sáv: 2,4 G sáv (2,4000 GHz - 2,4835 GHz)


### A doboz tartalma:

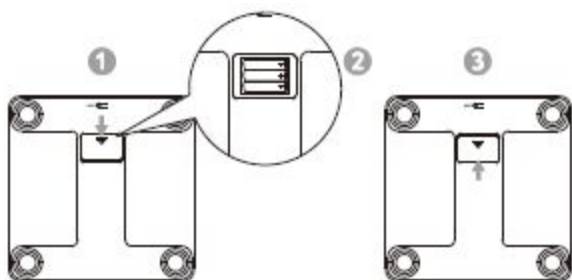


### Elemek behelyezése:

1. Fordítsa meg a mérleget és helyezze egy sima felületre.
2. Nyissa ki az elemtartó fedelét, és helyezze be a három AAA-s elemet. Győződjön meg arról, hogy a pozitív és a negatív végek a megfelelő polaritási irányok felé mutatnak az elemtartóban.

A „” számjegyek megjelennek a LED kijelzőn.

3. Csukja be az akkumulátor ajtaját és várja meg, amíg a „” számjegyek meg nem jelennek a LED kijelzőn.

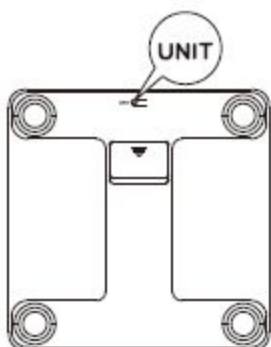


Tipp:

A “Lo” jel akkor jelenik meg a LED kijelzőn, ha az elemek lemerültek. Cserélje ki mind a három elemet egyszerre. Ne keverjen új és használt elemeket.

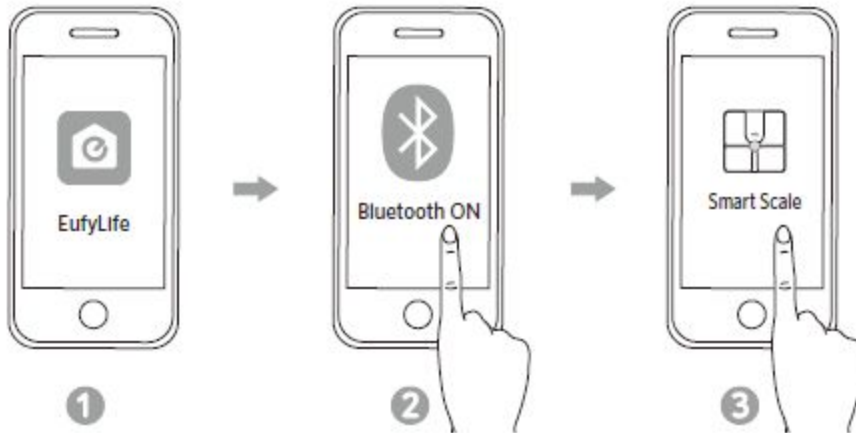
### Mértékegység kiválasztása

A mérleg alján levő UNIT gomb megnyomásával lépjen át, és válassza ki a mértékegységet: lb (font) / kg (kilogramm). A mérőegység az EufyLife alkalmazásból is kiválasztható.




### EufyLife applikáció letöltése és párosítása

1. Töltse le az EufyLife alkalmazást az App Store-ból (iOS eszközök) vagy a Google Play áruházból (Android készüléken).
2. Engedélyezze a Bluetooth-t okostelefonján vagy táblagépén.
3. Nyissa meg az EufyLife alkalmazást, és kövesse a képernyőn megjelenő utasításokat a mérleg és a készülék párosításához.



- Párosítás után az alkalmazás és a mérleg automatikusan csatlakozik az alkalmazás következő megnyitásakor.

	Státusz Ikon	Jelzés
	Villogó	Párosítás
	Halvány	Csatlakoztatva

- A mérleg kompatibilis az iOS 9.0 vagy újabb verziójával vagy az Android 4.4 vagy újabb operációs rendszerét futtató eszközökkel.

- Ne párosítsa a mérleget az okostelefon Bluetooth menüjéből. Az EufyLife alkalmazás segítségével párosíthatja a mérleget az okostelefonjával.



### Súlymérés

Ez a mérleg hagyományos súlymérési mérlegként is használható.

A jelenlegi súly méréséhez:

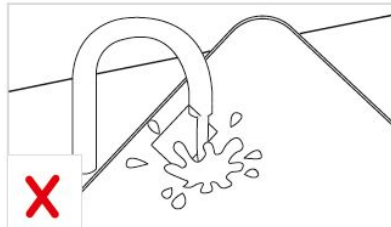
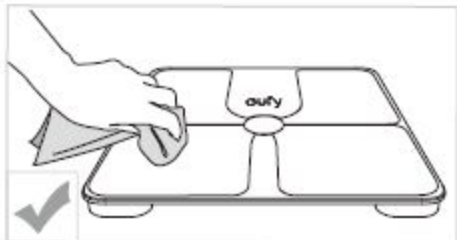
- lépjen a mérlegre cipőben; vagy
- válassza ki a csak súlymérési módot az EufyLife alkalmazásban.

## Karbantartás

Rendszeresen törölje át a mérleget száraz vagy nedves kendővel.

- Ne mossa le a mérleget vízzel, és ne áztassa vízbe.

- Soha ne használjon tisztítószeret a mérleg tisztításához, mert ez hibás működéshez vagy elszíneződéshez vezethet.



## Problémák

### Hibaüzenetek

Kijelző	Leírás	Megoldás
OL	Túlterhelés. A készülék kikapcsol.	Hagyja abba a mérleg használatát
Lo	Alacsony akkumulátor szint, a mérleg kikapcsol.	Cserélje ki a három elemet.
Err	Hiba a méréskor	<ul style="list-style-type: none"><li>• Lépjen mezítláb a mérlegre, és tartsa teljes mértékben a kapcsolatot az elektródákkal.</li><li>• Álljon nyugodtan, amíg a LED kijelzőn fel nem oldódik.</li></ul>

HIBA	OK	MEGOLDÁS
Rendellenes mérési eredmények: <ul style="list-style-type: none"><li>• Túl magas</li><li>• Túl alacsony</li><li>• Hatalmas különbség a</li></ul>	Helytelen testtartás	Lépjen a mérlegre mezítláb és álljon mozdulatlanul. Tegye a mérleget kemény

két közelmúltbeli mérés	A készülék puha szőnyegen vagy egyenetlen felületen van.	egyenletes felületre.
A LED-kijelző nem kapcsol be a mérlegre lépés után.	Cipőben vagy zokniban a mérlegen	Álljon meztláb a mérlegen, és tartsa a lábát teljes érintkezésben az elektródákkal, amikor mérést végez.
A mérleg nem folytatja a testösszetétel elemzését.		

### Műszaki adatok

Működés	4.5V (3x AAA elem)
LED Kijelző mérete	67 x 29 mm
Mérés mértékegysége	Kilogramm / Pound
Egység-növekedés	0.1 kg / 0.1 lb
A testzsír-egység növekedése	0.1%
Testvíz egység növekedése	0.1%
Izomtömeg-növekedés	0.1%
Mérési tartomány	5-180 kg / 11-397 lb
Ideális munkakörnyezet	Hőmérséklet: 5 - 40 °C Pára : 20 - 90% RH
Tárolási környezet	Hőmérséklet: -20 - 50 °C Pára: <= 90% RH
Üzemi frekvenciatartomány	2402 - 2480 MHz
Rádiófrekvenciás teljesítmény	4 dBm
Méret	11.0 × 11.0 × 0.9 in / 280 × 280 × 24 mm
Súly	3.31 lb / 1.5 kg

**FORGALMAZÓ**  
**Moon Innovations Kft**  
1188 Budapest, Podhorszky utca 89/A.  
hello@moonstore.hu  
www.moonstore.hu

