



Anker Innovations Limited. Minden jog fenntartva, az **eufy Security** és az **eufy Security** embléma az Anker Innovations Limited védjegyei, amelyeket az Egyesült Államokban és más országokban bejegyeztek.

Az összes többi védjegy a megfelelő tulajdonosok tulajdona.

51005002182 V01



GYORS ÜZEMBE HELYEZÉSI ÚTMUTATÓ

eufy Beltéri 2K kamera Pan & Tilt



Tartalomjegyzék

A csomag tartalma	01
Termék áttekintés	02
A rendszer beállítása	03
A kamera felszerelése	05
A beltéri kamera bekapcsolása	10
Figyelmeztetés	11
Vevőszolgálat	16

A CSOMAG TARTALMA

eufy Beltéri kamera 2K Pan & Tilt x 1

Modell: T8410

Szerelőlemez x 1

USB kábel x 1

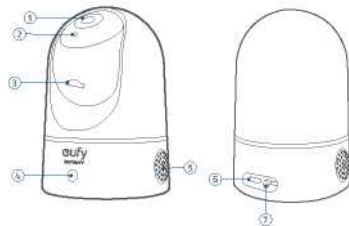
USB adapter x 1

Szerelőcsavarok x 1

Használati utasítás x 1

TERMÉK ÁTTEKINTÉS

eufy Beltéri kamera 2K Pan & Tilt x 1



1 Lencse

2 Mikrofon

3 SD kártya nyílás

4 Állapot LED

5 Hangszóró

6 Tápcsatlakozó

7 SYNC gomb

A RENDSZER BEÁLLÍTÁSA

1. Töltse le az eufy Security alkalmazást az App Store-ból (iOS-eszközök) vagy a Google Play-ből (Android-eszközök).



2. Regisztráljon egy eufy Security fiókot. Lépjen az alkalmazás kezdőlapjára. Koppintson az **Eszköz hozzáadása** elemre, és adja hozzá a Beltéri kamera 2K Pan & Tilt eszközt a rendszeréhez.
3. A beállítás befejezéséhez kövesse a képernyőn megjelenő utasításokat.

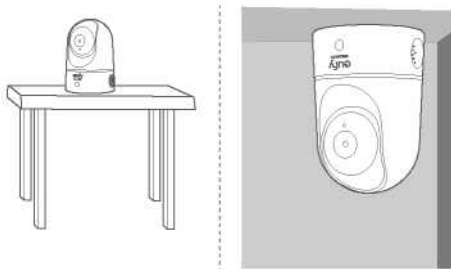
LED állapot

LED állapot	Leírás
Pulzáló kék	Készen áll a beállításra
Folyamatos kék	Bekapcsolva és megfelelően működik
Villogó piros	Leválasztva az internetről
Egyszer felvillanó piros	Mozgás vagy hang észlelése
Villogó / folyamatos piros + hangjelzés	Megfelelően működik, és valaki az élő közvetítést nézi vagy eseményt rögzít
Folyamatos kékeslila	A rendszer inicializálódik
Felváltva villogó kék és piros	A firmware frissítése folyamatban van

A KAMERA FELSZERELÉSE

Válasszon egy helyet a felszereléshez

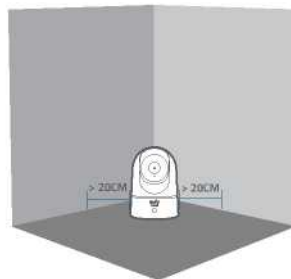
A kamera elhelyezhető asztalon, polcon, illetve falra vagy mennyezetre szerelhető. Válassza ki azt a helyet és magasságot, ahol a kívánt látószög elérhető, és a hálózati csatlakozó is könnyedén hozzáférhető.



05



- Szerelés előtt válassza le a beltéri kamerát az elektromos csatlakozóaljzatról.
- Tartsa az eufy beltéri kamerát legalább 20 cm távolságra a falaktól vagy bármilyen másától, ami kitarthatja a látóteret. Ezt az infravörös visszaverődés elkerülése érdekében kell megtenni, amely negatív hatással lehet az éjjellátó teljesítményre.

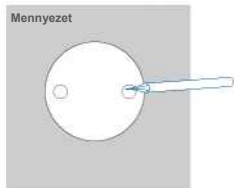


06

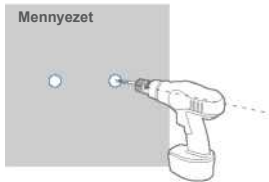
Szerelje fel a beltéri kamerát

Az eufy beltéri kamera mennyezetre történő felszereléséhez kövesse az alábbi lépéseket:

1. Illessze a pozícionáló kártyát a mennyezethez, majd jelölje meg azokat a pontokat, ahol fúrásra lesz szükség.

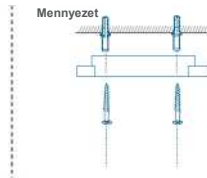


2. Fúrjon lyukakat egy 8 mm-es fúróval.



07

3. Igazítsa a rögzítőlemez furatait a mennyezeten lévő furatokhoz. Helyezze be a tipliket a furatokba; tiplik szükségesek olyan falakhoz, amelyek kemény anyagokból készülnek, mint például beton, téglá vagy stukkó. A rögzítőlemez mennyezethez való rögzítéséhez húzza meg a csavarokat csillagcsavarhúzóval.



4. Igazítsa a hornyokat a szerelőlaphoz, és forgassa el az eufy beltéri kamerát az óramutató járásával megegyező irányba, amíg a helyére nem kattann.



08

Az eufy beltéri kamera falra történő felszereléséhez javasoljuk, hogy használja a rögzítő konzolt (nem tartozék), az alábbi ábrán látható módon.



A BELTÉRI KAMERA BEKAPCSOLÁSA

A mellékelt USB-kábel és USB-adapter segítségével csatlakoztassa az eufy beltéri kamerát a konnektorhoz. A bekapcsolás után az eufy Indoor Cam csatlakozik a rendszerhez. Sikeres csatlakozás után az állapotjelző LED folyamatos kék színre vált. A nézet beállításához forgassa el az eufy beltéri kamerát, és ellenőrizze az élő közvetítés segítségével, amelyhez az eufy Security alkalmazásban férhet hozzá. Most már készen áll az eufy beltéri kamera használatára.

Tipp:

A hibaelhárításhoz lásd az Eufy Security alkalmazás Súgóját. A LED kijelző állapotát lásd az alkalmazás oldalán.

FIGYELMEZTETÉS

FCC nyilatkozat

Ez az eszköz megfelel az FCC szabályzat 15. cikkelyének. A működés a következő két feltételhez kötött: (1) ez a berendezés nem okozhat káros zavart és (2) a berendezésnek el kell viselnie minden külső zavart, beleértve az olyan zavarokat is, amelyek nem kívánt működéshez vezetnek.

Figyelem: A megfelelőségért felelős fél által kifejezetten jóvá nem hagyott változtatások, illetve módosítások érvényteleníthetik a felhasználó jogkörét, hogy a berendezést működtesse.

Megjegyzés Ez az eszköz a vizsgálata során eleget tett a B kategóriájú digitális eszközökre vonatkozó FCC szabályzat 15. cikkelyében leírt határértékeknek. Ezeket a határértékeket úgy tervezték, hogy megfelelő védelmet nyújtsanak a lakókörnyezetben fellépő káros interferenciák ellen. Ez a berendezés rádiófrekvenciás energiát generál és sugározhat, és ha nem az utasításoknak megfelelően telepítik és használják, káros interferenciát okozhat a rádiós kommunikációban. Ugyanakkor nem garantálható, hogy egy adott telepítés helyén nem okoz zavarokat. Ha a készülék a rádió- és televízióvetelt zavaró jeleket sugároz, ami a készülék ki- és bekapcsolásával állapítható meg, a felhasználó a következő lépések valamelyikével próbálhat megoldást találni: (1) Forgassa el vagy helyezze át a vevő-

antennát. (2) Növelje a berendezés és a vevőkészülék közötti távolságot. (3) Csatlakoztassa a berendezést egy, a vevőkészülék tápáramkörével nem azonos tápáramkör kimenetéhez. (4) Kérje a forgalmazó vagy egy szakképzett rádió-/tv-szerelő segítségét.

FCC rádiófrekvenciás sugárzás kitétség nyilatkozat

A készülék értékelése során eleget tett az általános rádiófrekvenciás sugárzási követelményeknek. A készülék rögzített/mobil besugárzási kitétségi körülmények között használható. A minimális elválasztási távolság 20 cm.

Figyelmeztetés: Árnyékolt kábelek

Egyéb számítástechnikai eszközökhöz való valamennyi csatlakozást árnyékolt kábelekkel kell létrehozni az FCC előírások betartásának fenntartása érdekében. A felelős fél az alábbi importőr:

Cégnév: POWER MOBILE LIFE, LLC Cím: 400 108th Ave NE Ste 400, Bellevue, WA 98004-5541 Telephone:1-800-988-7973



Ez a termék megfelel az Európai Közösség rádióinterferencia követelményeinek

Megfelelőségi nyilatkozat

Az Anker Innovations Limited kijelenti, hogy ez az eszköz megfelel a 2014/53 / EU irányelv alapvető követelményeinek és egyéb vonatkozó rendelkezéseinek. A megfelelőségi nyilatkozatot a <https://www.eufylife.com/> webhelyen találja meg

Ez a termék az EU összes tagállamában használható.

A használt burkolati anyag miatt a terméket csak a 2.0 vagy újabb verziójú USB interfészhez szabad csatlakoztatni.

Az adaptert a berendezés közelében kell elhelyezni, és könnyen hozzáférhetőnek kell lennie.

Ne használja a készüléket túl magas vagy túl alacsony hőmérsékleten, soha ne tegye ki a készüléket erős napsütésnek vagy túl nedves környezetnek.

A T8410 és a tartozékok megfelelő hőmérséklete 0 ° C-40 ° C. Töltés közben helyezze a készüléket normál szobahőmérsékletű és jó szellőzésű környezetbe.

A készülék töltése 5 ° C és 25 ° C közötti hőmérsékletű környezetben javasolt. Ügyeljen arra, hogy csak a gyártó által biztosított töltőt használja. Az illetéktelen töltő használata veszélyt jelenthet, és megsértheti a készülék és a garancia cikk engedélyét.

Ez a töltő csak beltéri használatra szolgál.

A töltő típusa: TEKA012-0502000EU, a kimeneti feszültség / áramerősség: 5Vdc/2A. A csatlakozó az adapter leválasztó eszközének tekinthető. RF-sugárzási információk: A maximális megengedett expozíció (MPE) szintjét az eszköz és az emberi test közötti d=20 cm távolság alapján számították ki. Az RF sugárzási követelményeknek való megfelelés fenntartása érdekében úgy használja a terméket, hogy 20 cm távolságot tart az eszköz és az emberi test között.

VIGYÁZAT! AZ AKKUMULÁTOR NEM MEGFELELŐ TÍPUSÚRA VALÓ LECSERÉLÉSE ROBBANÁSVESZÉLYT OKOZHAT! A HASZNÁLT AKKUMULÁTOROKAT AZ ÚTMUTATÓNAK MEGFELELŐEN ÁRTALMATLANÍTSA.

Wi-Fi működési frekvenciatartomány: 2412 ~ 2472MHz; Max. Wi-Fi kimeneti teljesítmény: 19dBm

Bluetooth működési frekvenciatartomány: 2402 ~ 2480MHz; Max. Bluetooth kimeneti teljesítmény: 8dBm (EIRP)

A felelős fél az alábbi importőr (csak EU ügyekkel kapcsolatban):

Importőr: Anker Technology (UK) Ltd.

Importőr címe: Suite B, Fairgate House, 205 Kings Road, Tyseley, Birmingham, B11 2AA, Egyesült Királyság



Ezt a terméket kiváló minőségű anyagokkal és alkatrészekkel tervezték és gyártották, amelyek újrahasznosíthatók és újrafelhasználhatók.



Ez a szimbólum azt jelenti, hogy a terméket nem szabad háztartási hulladékként megsemmisíteni, és újrahasznosítás céljából megfelelő gyűjtőhelyre kell szállítani. A megfelelő ártalmatlanítás és újrahasznosítás elősegíti a természeti erőforrások, az emberi egészség és a környezet védelmét. A termék ártalmatlanításával és újrahasznosításával kapcsolatos további információkért vegye fel a kapcsolatot a helyi önkormányzattal, az ártalmatlanítási szervvel vagy azzal az üzlettel, ahol a terméket vásárolta.

IC nyilatkozat

Ez az eszköz megfelel az Industry Canada licenccmentes RSS-szabványainak. A működés a következő két feltételhez kötött:

- (1) ez az eszköz nem okozhat interferenciát, és
- (2) ennek az eszköznek el kell fogadnia minden interferenciát, beleértve azokat is, amelyek az eszköz nem kívánt működését okozhatják.

Le present appareil est conforme aux CNR d'Industrie Canada applicables aux appareils radio exempts de licence. L'exploitation est autorisée aux deux conditions suivantes:

- (1) l'appareil ne doit pas produire de brouillage, et
- (2) l'utilisateur de l'appareil doit accepter tout brouillage radioélectrique subi, même si le brouillage est susceptible d'en compromettre le fonctionnement.

This Class B digital apparatus complies with Canadian ICES-003. Cet appareil numérique de la classe B est conforme à la norme NMB-003 du Canada.

IC RF nyilatkozat:

A termék használatakor tartson 20 cm távolságot a testtől, hogy biztosítsa az RF sugárterhelési követelményeknek való megfelelést. Lors de l'utilisation du produit, maintenez une distance de 20 cm du corps afin de vous conformer aux exigences en matière d'exposition RF.

15

VEVŐSZOLGÁLAT

- **Garancia**

12 hónapos korlátozott garancia

- **Hívjon bennünket**

Egyesült Államok +1 (800) 988 7973 hétfőtől péntekig 9:00-17:00 (PT)

Egyesült Királyság +44 (0) 1604 936 200 hétfőtől péntekig, 6:00-11:00 (GMT)

Németország +49 (0) 69 9579 7960 hétfőtől péntekig 6:00-11:00

- **Küldjön nekünk e-mailt**

Ügyfélszolgálat: support@eufylife.com



@EufyOfficial



@EufyOfficial



eufyofficial

Anker Innovations Limited

Room 1318-19, Hollywood Plaza, 610 Nathan Road, Mongkok, Kowloon, Hong Kong

16