

115mm



USER MANUAL | MANUEL UTILISATEUR | MANUAL DE USUARIO

HEATED APPAREL

VÊTEMENT CHAUFFANT

ROPA CALENTADA

3 Year Limited Warranty
Powered by **ororo**® heating technology

Supporting Customer Happiness

1-800-688-8949

support@gwheated.com

www.gwheated.com

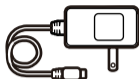
76mm

IN THE PACKAGE

HEATED APPAREL x1



RECHARGEABLE BATTERY x1



BATTERY CHARGER x1

▲ WARNING

Read all safety warnings and instructions. Failure to follow warnings and instructions may result in electric shock, fire and/or serious injury. Save all warning and instructions for future reference.

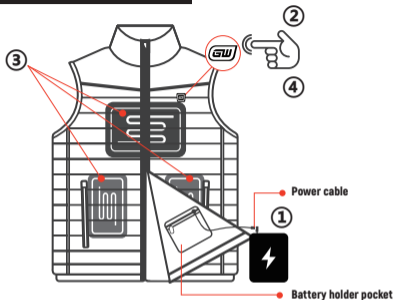
CLEANING INSTRUCTION

USE MESH LAUNDRY BAG
 MACHINE WASH GENTLE CYCLE IN COLD WATER
 DO NOT IRON
 DO NOT BLEACH
 DO NOT DRY CLEAN
 DO NOT WRING OR TWIST
 LINE DRY
 TUMBLE DRY LOW




IMPORTANT: DISCONNECT AND REMOVE the battery from the zipper pocket, put the connector back, and zip up before washing the apparel.

OPERATION INSTRUCTION



- ① Insert power cable into port on the battery.
- ② To turn on, press and hold the power button on your apparel (located on the left side of the chest) for 3 seconds.
- ③ Heating zones will be activated (The schematic diagram is for reference only. Number and location of heating zones may differ depending on style). The apparel will begin to preheat for 5 minutes (blinking red led light). Then it will automatically adjust to medium heat (white led light).
- ④ To turn off, press and hold the power button for 3 seconds until LEDs turn off.

The heating level can be adjusted by pressing the power button. Each press will cycle through the apparel's temperature settings. At a room temperature of 77°F/25°C, the heat will rise to 131°F/55°C on high, 113°F/ 45°C on medium, and 100°F/38°C on low.



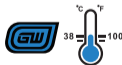
PRE-HEAT
RED LED BLINKING



HIGH
RED LED



MEDIUM
WHITE LED



LOW
BLUE LED

BATTERY INSTRUCTION**SPECIFICATIONS**

CAPACITY	5200mAh/38.48Wh
INPUT	5V/2A; 8.4V/1A
OUTPUT	DC 7.4V/2.2A; USB 5V/2.1A
WEIGHT	8.47oz (240g)



Charge with the charger that comes in the package



Fully charge the battery before first use.



Fully charge the battery every 6 months.



Recommended operating temperature of 14°F to 86°F (-10°C to 30°C).



DO NOT expose to liquids.



DO NOT disassemble.



Avoid dropping.



Keep the battery away from moisture.
Store the battery where the relative humidity is 60 ± 15% RH.

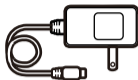
SAFETY INSTRUCTION**▲ WARNING**

This apparel is used for keeping a person warm in cold environments.
DO NOT use this product in any other way as stated for normal use.

- DO NOT use this apparel with an infant, a child, a disabled person, or anyone insensitive to heat, such as a person with poor blood circulation.
- DO NOT wear if the inner liner is wet.
- DO NOT use pins on apparel. This may damage the electric wiring.

- DO NOT dispose of used battery packs in household trash or by burning.
- DO NOT allow the power connector cable to be pinched.
- DO NOT store the battery pack together with metal objects because of short circuit risk.
- NEVER break open battery packs and chargers.
- Store only in a dry room. Keep dry at all times.
- Use original chargers for charging the battery packs only. DO NOT use battery packs from other systems.
- Battery acid may leak from damaged batteries under extreme load or extreme temperatures. In case of contact with battery acid, wash it off immediately with soap and water. In case of eye contact, rinse thoroughly for at least 10 minutes and immediately seek medical attention.
- Heating elements are not recommended to touch bare skin.
- Shut off power immediately if discomfort occurs.
- If any malfunction occurs, discontinue use immediately and contact customer service at support@gwheated.com for repair.
- Maintain labels and nameplates. These carry important information. If unreadable or missing, contact customer service at support@gwheated.com.

DANS LE FORFAIT

VÊTEMENTS
CHAUFFANTS x1BATTERIE
RECHARGEABLE x1CHARGEUR DE
BATTERIE x1

⚠ WARNING

Lisez tous les avertissements et instructions de sécurité. Le fait de ne pas suivre les avertissements et les instructions peut entraîner un choc électrique, un incendie et / ou des blessures graves. Conservez tous les avertissements et instructions pour référence future.

INSTRUCTION DE NETTOYAGE

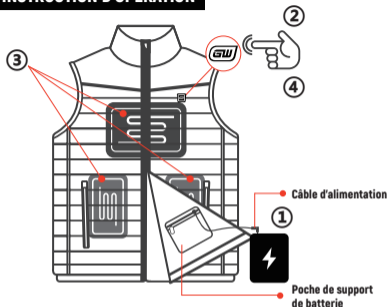


VEILLEZ À UTILISER LE SAC DE LINGE DE MAILLE
LAVAGE EN MACHINE CYCLE DOUCE DANS L'EAU FROIDE
NE PAS REPASSER
NE PAS JAVELLISER
NE PAS NETTOYER À SEC
NE PAS WRING OU TWIST
LIGNE DRY
TUMBLE DRY LOW




IMPORTANT: DÉCONNECTEZ ET RETIREZ la batterie de la poche de la fermeture à glissière, remplacez le connecteur et fermez la fermeture éclair avant de laver le vêtement.

INSTRUCTION D'OPÉRATION




- ① Insérer le câble d'alimentation dans le port sur la batterie.
- ② To turn on, press and hold the power button on your apparel (located on the left side of the chest) for 3 seconds.
- ③ Les zones de chauffage seront activées (Le schéma de principe est donné à titre indicatif. Le nombre et l'emplacement des zones de chauffage peuvent varier en fonction du style).Le vêtement commencera à préchauffer pendant 5 minutes (voyant à DEL rouge clignotant). Ensuite, il s'ajustera automatiquement à la chaleur moyenne (lumière blanche).
- ④ Pour éteindre, maintenez le bouton d'alimentation enfoncé pendant 3 secondes jusqu'à ce que les voyants s'éteignent.

Le niveau de chauffage peut être ajusté en appuyant sur le bouton d'alimentation. Chaque pression fait défiler les réglages de température du vêtement. À une température ambiante de 25 °C / 77 °F, la chaleur augmente à 55 °C à une température maximale, 45 °C à une température moyenne et à une température minimale de 38 °C.



PRÉCHAUFFER
LED ROUGE CLIGNOTANT



HAUTE
LED ROUGE



MOYEN
LED BLANCHE



FAIBLE
LED BLEUE

INSTRUCTION DE BATTERIE**CARACTÉRISTIQUES**

CAPACITÉ	5200mAh/38.48Wh
CONTRIBUTION	5V/2A; 8.4V/1A
SORTIE	DC 7.4V/2.2A; USB 5V/2.1A
POIDS	8.47oz [240g]



Chargez avec le chargeur qui vient dans le paquet

INSTRUCTION DE SÉCURITÉ**▲ WARNING**

Vêtements utilisés pour garder une personne au chaud dans des environnements froids.
N'utilisez PAS ce produit d'une autre manière que celle indiquée pour une utilisation normale.



Chargez complètement avant la première utilisation.



Recharge complète tous les 6 mois.



Température de fonctionnement recommandée de -10°C à 30°C (14°F à 86°F).



NE PAS exposer aux liquides.



Ne pas désassembler.



Évitez de tomber.



Gardez la batterie à l'abri de l'humidité.
Stockez la batterie lorsque l'humidité relative est de 60 ± 15% HR.

- NE PAS utiliser ce vêtement avec un bébé, un enfant, une personne handicapée ou une personne insensible à la chaleur, telle qu'une personne ayant une mauvaise circulation sanguine.
- NE PAS porter si la doublure intérieure est mouillée.
- NE PAS utiliser d'épingles sur les vêtements. Cela pourrait endommager le câblage électrique.

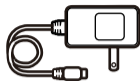
- NE PAS jeter les piles usagées avec les ordures ménagères ou en les brûlant.
- NE laissez PAS le câble du connecteur d'alimentation être pincé.
- NE rangez PAS la batterie avec des objets métalliques en raison du risque de court-circuit.
- NE JAMAIS ouvrir les batteries et les chargeurs.
- Conservez uniquement dans un endroit sec. Gardez au sec en tout temps.
- Utilisez uniquement les chargeurs d'origine pour charger les batteries. N'UTILISEZ PAS de batteries provenant d'autres systèmes.
- L'acide de batterie peut fuir des batteries endommagées sous une charge extrême ou des températures extrêmes. En cas de contact avec l'acide de la batterie, lavez-le immédiatement à l'eau et au savon. En cas de contact avec les yeux, rincer abondamment pendant au moins 10 minutes et consulter immédiatement un médecin.
- Les éléments chauffants ne sont pas recommandés pour toucher la peau nue.
- Coupez immédiatement le courant si vous ressentez un inconfort.
- En cas de dysfonctionnement, cesser immédiatement de l'utiliser et contacter le service clientèle à support@gwheated.com pour le faire réparer.
- Maintenir les étiquettes et les plaques signalétiques. Ceux-ci portent des informations importantes. Si illisible ou manquant, contactez le service clientèle à support@gwheated.com.

IM PAKET

ROPA CALENTADA x1



BATERÍA RECARGABLE x1



CARGADOR DE BATERÍA x1

⚠ WARNING

Lea todas las advertencias e instrucciones de seguridad. El incumplimiento de las advertencias e instrucciones puede provocar descargas eléctricas, incendios y / o lesiones graves. Guarde todas las advertencias e instrucciones para referencia futura.

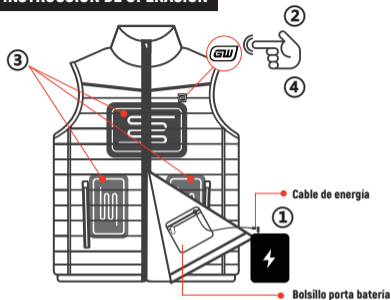
INSTRUCCIONES DE LIMPIEZA

UTILICE LA BOLSA DE MALLA
 CICLO SUAVE LAVADORA EN AGUA FRÍA
 NO PLANCHAR
 NO USA BLANQUEADOR
 NO LAVAR EN SECO
 NO ESCRIBA NI GIRE
 LÍNEA SECA
 TUMBLE SECO BAJO




IMPORTANTE: DESCONECTE Y RETIRE La batería del bolsillo con cremallera, vuelva a colocar el conector y cierre antes de lavar la ropa.

INSTRUCCIÓN DE OPERACIÓN



- ① Inserte el cable de alimentación en el puerto de la batería.
- ② Para encender, mantenga presionado el botón de encendido de su ropa (ubicado en el lado izquierdo del cofre) durante 3 segundos.
- ③ Las zonas de calentamiento se activarán (el diagrama esquemático es solo de referencia. El número y la ubicación de las zonas de calentamiento pueden variar según el estilo). La prenda comenzará a precalentarse durante 5 minutos (luz roja parpadeante). Luego se ajustará automáticamente a medio calor (luz led blanca).
- ④ Para apagar, mantenga presionado el botón de encendido durante 3 segundos hasta que los LED se apaguen.

El nivel de calentamiento se puede ajustar presionando el botón de encendido. Cada pulsación recorrerá la configuración de temperatura de la ropa. A una temperatura ambiente de 77 ° F / 25 ° C, el calor aumentará a 131 ° F / 55 ° C a temperatura alta, 113 ° F / 45 ° C a temperatura media y 100 ° F / 38 ° C a temperatura baja.



PRECALENTAR
LED ROJO INTERMITENTE



ALTO
LED ROJO



MEDIO
LED BLANCO



BAJO
LED AZUL

INSTRUCCION DE BATERIA**ESPAÑOL**

CAPACIDAD	5200mAh/38.48Wh
ENTRADA	5V/2A; 8.4V/1A
SALIDA	DC 7.4V/2.2A; USB 5V/2.1A
PESO	8.47oz (240g)



Carga con el cargador que viene en el paquete



Cargue completamente la batería antes del primer uso.



Cargue completamente la batería cada 6 meses.



Temperatura de funcionamiento recomendada de 14 ° F a 86 ° F (-10 ° C a 30 ° C).



NO exponer a líquidos.



No desarme.



Evite caerse.



Mantenga la batería lejos de la humedad. Almacene la batería donde la humedad relativa sea 60 ± 15% HR.

INSTRUCCIÓN DE SEGURIDAD**▲ WARNING**

Esta ropa se usa para mantener a una persona caliente en ambientes fríos.
NO use este producto de ninguna otra manera como se indica para el uso normal.

- NO use esta ropa con un bebé, un niño, una persona discapacitada o cualquier persona insensible al calor, como una persona con mala circulación sanguínea.
- NO lo use si el revestimiento interior está mojado.
- NO use alfileres en la ropa. Esto puede dañar el cableado eléctrico.

- NO deseche las baterías usadas en la basura doméstica o quemándolas.
- NO permita que se pellizque el cable del conector de alimentación.
- NO guarde la batería junto con objetos metálicos debido al riesgo de cortocircuito.
- NUNCA rompa los paquetes de baterías y cargadores.
- Almacene solo en una habitación seca. Mantener seco en todo momento.
- Use cargadores originales para cargar las baterías únicamente. NO use baterías de otros sistemas.
- El ácido de la batería puede derramarse de las baterías dañadas bajo carga extrema o temperaturas extremas. En caso de contacto con el ácido de la batería, lávelo inmediatamente con agua y jabón. En caso de contacto con los ojos, enjuague bien durante al menos 10 minutos e inmediatamente busque atención médica.
- NO se recomiendan elementos calefactores para tocar la piel desnuda.
- Apague la energía inmediatamente si se produce alguna molestia.
- Si ocurre alguna falla, discontinúe el uso de inmediato y comuníquese con el servicio al cliente en support@gwheated.com para su reparación.
- Mantener etiquetas y placas de identificación. Estos llevan información importante. Si no se puede leer o falta, comuníquese con el servicio al cliente en support@gwheated.com.

GEARWRENCH LIMITED WARRANTY

- GEARWRENCH's limited warranty applies to all BRAND NEW apparel sold by gwheated.com and other authorized dealers.
- GEARWRENCH Heated Apparel & Lithium-Ion Battery: ONE(1) YEAR covering any defects or malfunctions of the heated electronic components from the date of purchase.
- This warranty is non-transferable and proof of original purchase from us or an authorized dealer is required for warranty service.
- Damage to the heating system and parts resulting from accidental fire, flood, misuse, unauthorized service or negligence as outlined herein will void the warranty. Warranty does not cover commercial use.
- Wear & tear of the garment, such as fabric, zippers and other accessories are not covered under this warranty. Under no circumstances will GEARWRENCH or the manufacturer be liable for incidental, consequential, or punitive damages (including water damage) resulting from the product, whether or not the product is found to be covered by this warranty.

PROOF OF ORIGINAL PURCHASE

This limited warranty applies to the product from the date of original purchase. Therefore, the owner must furnish proof of original purchase at retail for the consumer warranty. For the commercial warranty, the owner must furnish proof of original purchase at retail or from a distributor. For subsequent purchasers, the date the first user acquired the product will apply as the original purchase.

www.gwheated.com