



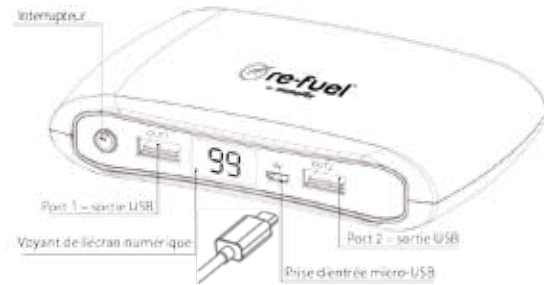
Item No. JS-15K-WT

RECHARGEABLE POWER BANK USER GUIDE

USER GUIDE

ENGLISH

PRODUCT DIAGRAM



USING YOUR RECHARGEABLE POWER BANK

1. Connect using USB port 1 or 2.
2. Press the power button to turn the power bank on.
3. Your device will indicate that it is being charged.
4. The LED display of the power bank will remain on when a device is connected.
5. For fastest charging of a tablet do not charge a second device at the same time.
6. Press the power button to check the battery level. The display will turn off after 5 seconds if there is no device connected.

CHARGING YOUR POWER BANK



1. Connect the power bank to a power supply with the included micro USB cable.
2. For fastest charging use a 2 amp power supply.
3. The digital display will blink while the pack is charging.
4. When the pack is fully charged the display will read "FL".
5. When the pack is being charged it cannot charge a device at the same time.

TECHNICAL SPECIFICATIONS.

- Battery capacity: 15000mAh 3.7V 55.5Wh
- Input: 5V/2A
- Output: Dual ports, total max 2.1A
- Over voltage, over current and short circuit protection

WARNING! IMPORTANT SAFETY INSTRUCTIONS!

Failure to read and follow these safety instructions could result in fire, explosion, electrical shock or other hazard, causing serious and/or fatal injury and/or property damage.

1. Do not modify, disassemble, open, drop, crush, puncture or shred the product.
2. Do not expose the product to rain or water.
3. Keep the product away from open flame or sunlight to prevent heat build-up.
4. Keep the product away from children. This product is not a toy.
5. Ensure that everyone using this product read and follow these warnings and instructions.



©2014 Mizco International, Inc.

Avenel, New Jersey
All rights reserved.

www.digipowersolutions.com

tel: 800-838-3200

email: digipowersolutions@mizco.com

Digipower is registered trademark of
Mizco International, Inc.

| 1

| 2

| 3

| 4



No de produit JS-15K-WT

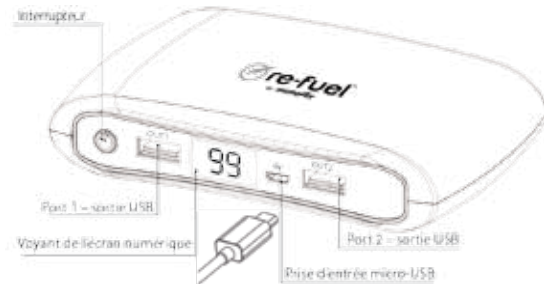
CHARGEUR PORTABLE RECHARGEABLE

GUIDE D'UTILISATION

GUIDE D'UTILISATION

FRANÇAIS

SCHÉMA DU PRODUIT



UTILISATION DE VOTRE CHARGEUR PORTABLE

1. Branchez le câble USB dans les ports 1 ou 2.
2. Appuyez sur le bouton d'alimentation pour mettre le chargeur portatif sous tension.
3. Votre appareil indiquera qu'il est en cours de charge.
4. L'afficheur à DEL du chargeur portatif reste allumé tant qu'un appareil est branché au chargeur.
5. Pour charger plus rapidement une tablette, évitez de charger simultanément un deuxième appareil.
6. Appuyez sur l'interrupteur pour vérifier le niveau de la batterie. L'écran s'éteint après 5 secondes lorsqu'aucun appareil n'est branché dans le chargeur.

CHARGEMENT DE VOTRE CHARGEUR



1. Le câble micro-USB peut être utilisé pour brancher le chargeur portable à une prise d'alimentation.
2. Pour accélérer la recharge, utilisez une prise 2 A.
3. L'écran numérique clignotera pendant la recharge du chargeur.
4. Une fois le chargeur portable complètement chargé, la mention « FL » s'affichera à l'écran.
5. Pendant la recharge du chargeur, ce dernier ne peut être utilisé pour charger un autre appareil.

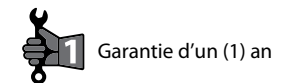
CARACTÉRISTIQUES TECHNIQUES

- Capacité du bloc-piles : 15 000 mAh 3,7V 55,5 Wh
- Entrée : 5V/2A
- Sortie : ports doubles, max. de 2.1A
- Protection contre les surtensions, les surintensités et les courts-circuits

MISE EN GARDE! CONSIGNES DE SÉCURITÉ IMPORTANTES!

Le fait de ne pas lire et suivre ces consignes de sécurité pourrait provoquer un incendie, une explosion, un choc électrique ou occasionner tout autre risque, causant ainsi des blessures graves ou mortelles et/ou des dommages matériels.

1. Évitez de modifier, démonter, ouvrir, laisser tomber, écraser, percer ou déchiqueter le produit.
2. N'exposez pas le produit à la pluie ou à l'eau.
3. Gardez-le loin de la lumière du soleil ou de toute flamme nue pour éviter l'accumulation de chaleur.
4. Tenez-le hors de portée des enfants. Ce produit n'est pas un jouet.
5. Assurez-vous que toute personne qui utilise le produit lit et suit les instructions et mises en garde.



©2014 Mizco International, Inc.

Avenel, New Jersey
Tous droits réservés.

www.digipowersolutions.com

Tél: 800-838-3200

Courriel: digipowersolutions@mizco.com

Digipower est une marque de commerce enregistrée de Mizco International, Inc.

| 1

| 2

| 3

| 4

- Capacidad de la batería: 15000mAh 3.7V 55.5Wh
- Entrada: 5V/2A
- Salida: Dos puertos, 2.1 A total máx
- Protección contra sobre voltaje, sobre corriente y cortocircuitos



Garantía de 1 año



DIAGRAMA DEL PRODUCTO



CÓMO USAR EL BANCO DE ENERGÍA RECARGABLE

1. Conecte el puerto USB 1 o 2.
2. Oprima el botón de encendido para encender el banco de potencia.
3. Su dispositivo indicará que se está cargando.
4. El visualizador LED del banco de energía permanecerá encendido mientras tenga un dispositivo conectado.
5. Para cargar más rápidamente una tableta, no cargue un segundo dispositivo al mismo tiempo.
6. Oprima el botón de encender/apagar para verificar el nivel de energía de la batería. El visualizador se apagará después de 5 segundos si no se encuentra un dispositivo conectad

| 1



1. Conecte el banco de energía a una fuente de energía con un cable micro USB.
2. Para la carga más rápida, use una fuente de energía de 2 amp.
3. El visualizador digital de luces destellará mientras el paquete de baterías se está cargando.
4. Cuando el paquete de baterías esté completamente cargado, el visualizador mostrará "FL".
5. No se puede cargar un dispositivo al mismo tiempo que se carga el paquete de baterías.

| 2

ADVERTENCIA: ¡INSTRUCCIONES DE SEGURIDAD IMPORTANTES!

El no leer y seguir estas instrucciones de seguridad puede provocar un incendio, explosión, choque eléctrico u otro peligro y provocar una lesión seria y/o mortal y/o daños a la propiedad.

1. No modifique, desarme, abra, deje caer, aplaste, perfore o destruya el producto.
2. No exponga el producto a la lluvia o al agua.
3. Mantenga el producto alejado de flamas directas o la luz solar para evitar la acumulación de calor.
4. Mantenga el producto fuera del alcance de los niños. Este producto es no un juguete.
5. Asegúrese que todas las personas que usen este producto lean y sigan estas advertencias e instrucciones.

| 3

©2014 Mizco International, Inc.

Avenel, New Jersey
Todos los derechos reservados.

www.digipowersolutions.com
tel: 800-838-3200
correo electrónico: digipowersolutions@mizco.com

Digipower es una amrca registrada de Mizco International, Inc.

| 4



Artículo No. JS-15K-WT

BANCO DE ENERGÍA RECARGABLE

GUÍA DEL USUARIO

| 1

| 2

| 3

| 4