

ENCUENTRA TU TALLA







ENCUENTRA TU TALLA

TE INVITAMOS A IMPRIMIR ESTA PÁGINA SIN ESCALA. PARA VERIFICAR QUE ESTA PÁGINA SE HA IMPRESO CORRECTAMENTE, USA UNA REGLA PARA MEDIR LA ESCALA UBICADA EN LA PARTE SUPERIOR DE ESTA PÁGINA. DEBE MEDIR 3 CM.
SI LA ESCALA NO COINCIDE, ASEGÚRATE DE SELECCIONAR "NO ESCALAR" EN LA OPCIÓN DE TAMAÑO DE PAPEL DEL MENÚ DE IMPRESIÓN Y REIMPRIME ESTA PÁGINA.



3 CM

PARA ENCONTRAR EL TAMAÑO DE TU ANILLO, ELIGE UN ANILLO QUE SE ADAPTE AL MISMO DEDO Y A LA MISMA MANO DONDE VAS A USAR TU NUEVO ANILLO Y COLÓCALO EN LOS CÍRCULOS DE ABAJO:

| | | | | | |
|--|--|--|--|--|--|
| 4 ³ / ₄ USA | 5 ¹ / ₂ USA | 6 USA | 7 USA | 7 ³ / ₄ USA | 8 ¹ / ₂ USA |
|  |  |  |  |  |  |
| 8 EU | 10 EU | 12 EU | 14 EU | 16 EU | 18 EU |
| 15.28 MM | 15.92 MM | 16.52 MM | 17.19 MM | 17.83 MM | 18.57 MM |

LA TALLA DE TU ANILLO CORRESPONDE A LA CIRCUNFERENCIA QUE COINCIDE EXACTAMENTE CON EL DIÁMETRO INTERIOR DE TU ANILLO. TEN EN CUENTA QUE LA LÍNEA DEL CÍRCULO DEBE APARECER Y TOCAR EN EL INTERIOR DE TU ANILLO.

SI TU ANILLO ESTÁ ENTRE DOS TAMAÑOS, SELECCIONA EL TAMAÑO MÁS GRANDE. POR FAVOR TEN EN CUENTA QUE EL ESTILO DEL ANILLO PODRÍA AFECTAR EL TAMAÑO. DE ESTA MANERA, TE RECOMENDAMOS QUE SELECCIONES UN TAMAÑO MÁS GRANDE QUE TU TAMAÑO REGULAR PARA ANILLOS ANCHOS COMO LOS SELLOS.

OLGA PRIETO NO SE HACE RESPONSABLE POR MALAS MEDIDAS DEBIDAS A ESTA GUÍA DE TALLAS. POR FAVOR ESCRÍBENOS A VENTAS@OLGAPRIETO.COM ANTE CUALQUIER DUDA.