



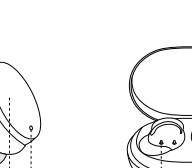
X6.2J True Wireless Earphone

取扱説明書

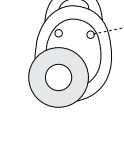
この度はAir by MPOW製品をお買い上げ頂き誠にありがとうございます。
本製品を安全かつ末永くご利用いただくため、ご使用前に必ずこの取扱説明書をお読みください。
また、いつでも参照できるように、大切に保管して下さい。

(詳細はairmpow.jpをご覧ください)

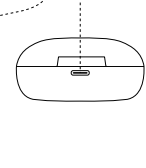
1 同梱物 (本体とアクセサリ)




X6.2J イヤホン本体 (L側/R側) 各1個



充電ケースx1



Type-C充電ケーブルx1

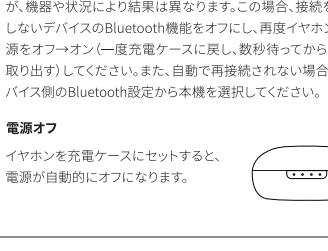


取扱説明書x1



イヤピース
スタビライザー
(Mサイズはイヤホンにセット済)

2 各部名称と機能

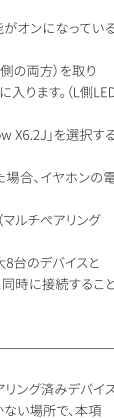


- ① 機能ボタン (タッチセンサー式)
- ② マイク/LED
- ③ イヤホン充電端子
- ④ 充電ケース用 充電端子 (USB Type-C)

3 イヤホンを操作する

電源オン

充電ケースからイヤホンを取り出すとイヤホンの電源がオンになります。
(LEDが白色で3回点滅)
ご購入時やペアリング済みの機器が近くにない場合は、電源がオンになった後、数秒待つと、自動的にペアリングモードに入ります。(L側LEDが白/赤交互に点滅)
音声案内:「パワー・オン」→「ペアリング」



ペアリング済みのスマホやプレーヤー機器が電波の届く範囲にある場合は、自動的に接続します。

【ヒント】
電波の届く範囲に、ペアリング済みのスマホやプレーヤーが複数ある場合、原則、最後に接続した機器への接続を優先しますが、機器や状況により結果は異なります。この場合、接続を希望しないデバイスのBluetooth機能をオフにし、再度イヤホンの電源をオフ→オン(一度充電ケースに戻し、数秒待つ)から、再度取り出す)してください。また、自動で再接続されない場合は、デバイス側のBluetooth設定から本機を選択してください。

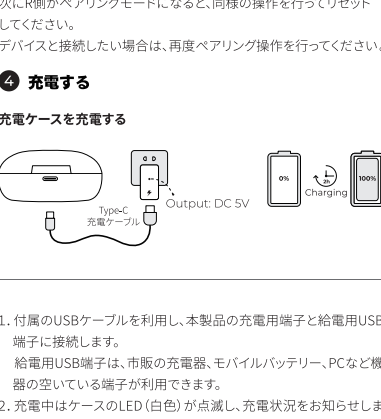
電源オフ

イヤホンを充電ケースにセットすると、電源が自動的にオフになります。



Bluetoothデバイスとペアリングする

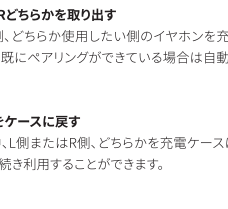
【重要】本製品を利用開始するには、最初にBluetoothデバイス(スマートフォンなど)との接続設定「ペアリング」が必要です。



1. 本製品を接続するデバイスのBluetooth機能がオンになっていることを確認します。
2. ご購入時は、充電ケースからイヤホン(L側とR側の両方)を取り出すと、数秒後に、自動的にペアリングモードに入ります。(L側LEDが白/赤交互に点滅してお知らせ)
3. デバイスのBluetoothリストから、「Air by Mpow X6.2J」を選択すると、数秒でペアリングが完了します。
4. 3分以内にデバイスとペアリングされなかった場合、イヤホンの電源は自動でオフになります。
5. 2回目以降、複数のデバイスとペアリングする(マルチペアリング機能)
本製品は「マルチペアリング機能」を備え、最大8台のデバイスとペアリングが可能です。(注:複数のデバイスと同時に接続することはできません)

新しいデバイスとペアリングを行う際は、ペアリング済みデバイスのBluetooth機能をオフにするか、電波が届かない場所で、本項「1~3」の手順に従い、ペアリングを行ってください。

再生・一時停止・電話に応答・電話を切る・曲のスキップ・音量調整



よく使う機能

	L側	R側
1回タッチ (L/Rどちらか)	電話を受ける/切る 再生/一時停止	
2回タッチ	前へスキップ	次へスキップ
1-2秒間タッチし続ける	音量を下げる	音量を上げる
3回タッチ (L/Rどちらか)	Siri・Googleアシスタント起動	

電話専用の機能

	L側	R側
2-3秒間タッチし続ける (L/Rどちらか)	着信拒否	
4回タッチ (L/Rどちらか)	最後のナンバーをリダイヤルする	

イヤホンリセットする

イヤホンL側がペアリングモード(ペアリング待ち。LEDが白/赤交互に点滅)の状態では、機能ボタンを素早く5回タッチします。白と赤のLEDが同時に(ピンク色)に3回点滅すると、イヤホンのリセットが完了し、電源がオフになります。(イヤホンからは、「パワー・オフ」の音声案内の後、「プー、プー、プー」という確認音が鳴ってお知らせします。)次にR側がペアリングモードになると、同様の操作を行ってリセットしてください。
デバイスと接続したい場合は、再度ペアリング操作を行ってください。

4 充電する

充電ケースを充電する



1. 付属のUSBケーブルを利用し、本製品の充電用端子と給電用USB端子に接続します。
給電用USB端子は、市販の充電器、モバイルバッテリー、PCなど機器の空いている端子が利用できます。
2. 充電中はケースのLED(白色)が点滅し、充電状況をお知らせします。(満充電になるとLEDが4つ点滅します。充電ケーブルを取り外すと、LEDは約40秒後に消灯します。)

イヤホン充電する



イヤホンを充電ケースに正しくセットすると、数秒後に自動的にイヤホンへの充電を開始します。充電中はLEDが赤色に点滅し、充電が完了するとLEDは消灯します。
イヤホンを使用後にケースにセットしても充電できない(赤色LED点滅しない)場合は、正しくセットできていない可能性があります。イヤーツップやスタビライザーが正しく取り付けられているかを確認し、再度セットしてください。

- 【ヒント】**
1. イヤホンを利用中、バッテリー残量が約20%まで低下すると、音声「バッテリー・ロー」でお知らせします。バッテリー残量がさらに少なくなると、イヤホンの電源は自動でオフになります。
 2. イヤホン本体と充電ケースには、繰り返し充電が可能なりチウム蓄電池(バッテリー)が内蔵されています。初回ご利用時は満充電(充電ケースは約2時間、イヤホンは約1.5時間)をお勧めします。

5 その他の使い方 (片耳モード)

本機はL側またはR側のどちらか一方のイヤホンのみを利用する「片耳モード」が利用できます。
【ヒント】
本機能を利用する前に、前ページの「ペアリング」を済ませてください。

ケースからL/Rどちらかを取り出す

L側またはR側、どちらかを取り出したい側のイヤホンを充電ケースから取り出します。既にペアリングができている場合は自動的に接続します。

L/Rどちらかをケースに戻す

両耳で利用中、L側またはR側、どちらかを充電ケースに戻すと、残りの一方を引き続き利用することができます。

重要なお知らせ (電波の混雑による音途切れの発生)

本製品はワイヤレス接続規格として幅広く普及している「Bluetooth」を使用しています。ほとんどのスマートフォンと接続が可能な反面、混雑した電車・繁華街などでは、利用者が多いために混信が生じ、音途切れが発生する場合があります。また、Bluetoothが利用する2.4GHz帯の電波は、他の様々な機器や規格も利用していて、混雑していない場所でも電波妨害を受けて音が途切れるケースがあります。製品の不良ではありませんので、ご了承のほど、よろしくお願い致します。

【ご注意】

1. 内蔵バッテリーは繰り返し充電が可能ですが、徐々に容量が減少します。これは全ての充電電池に共通する「サイクル劣化」と呼ばれる現象です。予めご了承ください。
2. 充電は周囲の温度が10°C以上~45°C以下の環境で行ってください。
3. 長時間使用しない場合は満充電し、湿度の低い涼しい場所で保管してください。
過放電によるバッテリーの劣化を防ぐため、2ヶ月毎を目安に満充電してください。

6 仕様

Bluetoothバージョン	5.0
通信距離	最長10m
通話時間最長	5時間
再生時間最長	5時間
充電時間	約1.5時間(イヤホン本体)
充電時間	約2時間(充電ケース)
充電電圧	DC 5V
バッテリー容量	50mAh x 2個(イヤホン本体)
バッテリー容量	350mAh(充電ケース)
使用温度範囲	0°C~45°C

【お知らせ】

仕様表に記載の再生および通話時間は、連続使用した場合における最長時間の目安です。
実際の再生および通話できる時間は、組み合わせて使用するデバイス、コーデック、音量、操作回数などによって異なります。

7 無料保証規定 (日本国内のみ有効)

MPOW Technology Co.,LTD.(以下、MPOW)は、お客様の製品購入日から1年間(または外箱に記載の保証期間)、製品が正常に利用できることを保証します。(本体のみ。付属品は除く)保証期間中、製品本体(付属品を除く)に不具合が生じた場合、MPOWの判断により、送料も含め無償にて製品の修理または交換を行います。製品の交換や修理を実施した場合も、保証期間は延長されません。

免責事項

以下のケースでは保証致しかねます:

1. 事故、不適切な使用、不注意や乱暴な取り扱い、必要なメンテナンスを怠った結果による故障および損傷。
2. 配送中の故障および損傷(運送業者に補償請求してください)
3. 使用に伴うキズや経時変化による変色など、表面の劣化。
4. 取扱説明通りに操作しなかったことによる故障や損傷。
5. MPOWが認定したサービスセンター以外の者が修理やメンテナンスを行うことによる故障や損傷。
6. 消耗品の劣化。(内蔵バッテリー、イヤーツップ、イヤーツップは消耗品です。また、本体を除く付属品は保証対象外です)

Bluetooth®

「Bluetooth®」の名称とロゴは、Bluetooth SIGの登録商標で、MPOW TECHNOLOGY CO.,LTDがライセンス契約と許可に基づき表示しています。その他の会社名、製品名、機能名、サービス名等は、各社の登録商標です。

警告!

本製品は5Vアダプター・USBポートのみで充電でき、それ以外の場合は、発熱や発火の恐れがあります。
機器を使用する際は、お子様をしっかり見守ってください。
潜在的なリスクを回避し、製品を保護するため、10°C以下または45°C以上の温度環境で充電しないでください。

製品に関するお問い合わせ
MPOWサポートセンター support@airmpow.jp