

GUIDA ALLA SCELTA DEI COLORI E FINITURE



IL BAULE

MOBILI ARTIGIANALI SU MISURA
CUCINE E ISOLE CUCINA
SOGGIORNI E SALE DA PRANZO
CAMERE E CAMERETTE
MOBILI BAGNO
SPECCHIERE
TAVOLI E TAVOLINI
PORTE SCORREVOLI

MOBILI REALIZZATI INTERAMENTE
IN LEGNO MASSELLO
NEGLI STILI:
INDUSTRIAL
RUSTICO
COUNTRY-FATTORIA
SHABBY
NEOCLASSICO E DI DESIGN

<https://ilbauledinonnaelvira.it/>

GUIDA DI RIFERIMENTO E UTILE ALLA SCELTA DEI COLORI E FINITURE DA ABBINARE ALLE CUCINE E MOBILI IN
GENERE DI NOSTRA PRODUZIONE
LE FOTO INCLUSE IN QUESTO CATALOGO SONO RAPPRESENTATIVE DEL NOSTRO STILE E DELLA NOSTRA
FILOSOFIA

Scheda 0: Indice schede e prefazione (FINITURA E COLORAZIONE DEI NOSTRI MOBILI)

Scheda 1: Colorazioni per diverse tipologie di mobili in stile Countri-Fattoria-Industrial

Scheda 1.1: Descrizione colori, scheda 1 e 2

Scheda 2: Colori di riferimento per cucine e isole cucina in tutti gli stili

Scheda 3: Particolari colorazioni per mobili in stile Shabby e Industrial

Scheda 3.1: Descrizione colori scheda 3 e finiture scheda 4

Scheda 4: Finiture del legno che caratterizzano lo stile di ogni mobile

Scheda 5: Tavola generale nostra proposta colori

FINITURA E COLORAZIONE DEI NOSTRI MOBILI

COSA SONO GLI IMPREGNANTI ALL'ACQUA E PERCHÉ GLI PREFERIAMO ALLE VERNICI SINTETICHE?

Gli Impregnanti all'acqua, lo dice la parola stessa, hanno una finitura a base d'acqua e non a solvente, come le vernici sintetiche, sono meno aggressivi, più sicuri per la salute dell'uomo e dell'ambiente ed hanno numerose certificazioni e sono conformi alla normativa EN 71-3, per farla breve, sostituiscono egregiamente le vernici chimiche ed è un prodotto più sano.

Sono indicati sia per mobili che utilizziamo all'interno delle abitazioni e sia per quello che utilizziamo all'esterno, hanno un alto potere penetrante, rendono la colorazione più stabile, proteggono il legno dai raggi UV (ad eccezione della versione trasparente poiché priva di ossidi di ferro) e dalla umidità, inoltre hanno il vantaggio di essere inodori, proprio perché sono privi di solventi ed hanno il vantaggio di asciugare in breve tempo.

1 - LA SCELTA DELL'IMPREGNANTE

Utilizziamo impregnanti a base d'acqua per mobili prodotti in Italia e di qualità comprovata e testata, solo così raggiungiamo le colorazioni desiderate e gli proteggiamo dall'umidità e dagli sbalzi di temperatura, con una durata nel tempo ineguagliabile.

L'impregnante serve quindi per "colorare" il legno, nutrirlo e proteggerlo dagli agenti atmosferici, ma al contempo colora risaltando le venature del legno. Inoltre l'impregnante non forma una pellicola, a differenza di smalti e vernici, ma come dice il nome stesso, penetra nel legno che lo assorbe come una spugna.

L'impregnante proprio per le sue peculiarità, viene utilizzato per gli impieghi più svariati, oltre a quelli già citati, anche per serramenti, arredi da giardino, pavimenti, perlinature e travature in legno.

2 - STESURA 2 MANI DI FONDO/BASE ALL' ACQUA

Il fondo è un'applicazione di prodotto che fissa e protegge la prima mano stesa di impregnante e prepara la superficie alle mani successive. Permette un'aderenza ottimale, poiché penetra profondamente le fibre e le porosità del legno, questo impedisce al legno di ricevere umidità e lo rende più stabile e duraturo nel tempo.

3 - STESURA 2 MANI DI FINITURA ALL' ACQUA IDROREPELLENTE AD USO ALIMENTARE

La stesura finale di due mani di di impregnate, dona alla superficie dei nostri mobili una lucentezza sobria e satinata, le finiture all'acqua sono formulate con resine di ultima generazione e sono impreziosite da cere e additivi che proteggono i mobili dall'usura e dall'uso quotidiano, ne preservano la bellezza e funzionalità, al tatto daranno una sensazione di morbidezza senza eguali, la certificazione ad uso alimentare è una garanzia, che in nessun modo gli alimenti verranno a contatto con sostanze pericolose, inoltre non si formeranno mai muffe nel legno, poiché due mani di finitura all'acqua, conferiscono al mobile finito un elevato potere idrorepellente.

Scheda 1: Colorazioni per diverse tipologie di mobili in stile Countri-Fattoria-Industrial



Scheda 1.1: Descrizione colori, scheda 1 e 2

Scheda 1: Colorazioni per diverse tipologie di mobili in stile Countri-Fattoria-Industrial

Codice e colore

- C-01 - Colore Wengè
- C-02 - Colore Noce antico
- C-03 - Colore Noce scuro
- C-04 - Colore Noce medio
- C-05 - Colore Noce biondo
- C-06 - Colore Noce chiaro
- C-07 - Trasparente Frassino naturale
- C-08 - Colore ciliegio

Scheda 2: Colori di riferimento per cucine e isole cucina in tutti gli stili


Codice e colore

- CC-01 - Noce antico
- CC-02 - Noce
- CC-03 - Noce chiaro
- CC-04 - Trasparente Frassino naturale
- CC-05 - Noce rustico
- CC-06 - Rosso antico
- CC-07 - Frassino sbiancato
- CC-08 - Frassino grigio cenere

Scheda 2: Colori di riferimento per cucine e isole cucina in tutti gli stili



SCHEDA 3: Particolari colorazioni per mobili in stile Shabby e Industrial



Scheda 3.1: Descrizione colori scheda 3 e finiture scheda 4

SCHEDA 3: Particolari colorazioni per mobili in stile Shabby e Industrial Codice e colore

Codici e colori

C-09 - Bianco Shabby

C-10 - Bianco

C-11 - Grigio ad effetto cemento

C-12 - Multicolore stracciato

C-13 - Misto bianco Shabby e noce

C-14 - Multicolore stracciato su fondo tinta noce medio

C-15 - Multicolore stracciato su fondo tinta noce scuro

Scheda 4: Finiture del legno che caratterizzano lo stile di ogni mobile

Codici e finiture

F-01 - Finitura liscia e levigata e alcuni difetti del legno a vista

F-02 - Finitura stuccata

F-03 - Effetto bruciato

F-04 - Finitura ad effetto rovinato + effetto bruciato

F-05 - Finitura ad effetto rovinato con spigolature irregolari


F-06 - Finitura ad effetto rovinato in stile fattoria

F-07 - Finitura invecchiata e usurata in stile Fattoria

F-08 - Finitura invecchiata e usurata con l'aggiunta di riparazioni, tipo graffe, pezzi di latta ecc.

Tutte le finiture qui proposte, possono essere abbinate ai colori disponibili in questo catalogo.

Scheda 4: Finiture del legno che caratterizzano lo stile di ogni mobile



Scheda 5:
Tavola generale nostra proposta colori

La tabella a lato rappresenta la nostra proposta colori, per gli impregnanti con finitura a base d'acqua, i codici fanno riferimento a tutte le gradazioni colore che attualmente utilizziamo.

La scelta del colore è soggettiva può essere fatta consultando questa tabella, oppure consultando le schede di riferimento 1 - 2 - 3 di questo catalogo, l'importante è che venga riportato nel preliminare d'ordine, stessa cosa per quello che riguarda il catalogo accessori.




B2F



B21F



B17F



B2A



B21A




B17A



D3F



D2F




D1F



D3A



D2A



D1A



A10FS



RRCF



A10F



A10AS




RRCA



A10A



FNAT



GF



GA

Scheda 6: Ragione Sociale / Informazioni di contatto

Ragione Sociale:

IL BAULE DI NONNA ELVIRA Di Anzanello Alberto Partita IVA: 04539530263

Codice fiscale: NZNLRT76L08F770X

Codice Ateco: 47911

Sede legale: Via Fossabiuba, 61, 31040 Mansuè TV - Italia

Tel. +39 342 8824514

Posta elettronica: ilbauledinonnaelvira@pec.it

Informazioni di contatto:

Per informazioni inerenti a questo catalogo o per preventivi e altre richieste particolari, potete contattarci nei seguenti modi:

Telefonicamente dal lunedì al venerdì, orari d'ufficio al +39 342 8824514

Tramite e-mail albertoanzanello@libero.it

Oppure tramite il nostro sito internet <https://ilbauledinonnaelvira.it/> utilizzando il Form di contatto.

Canali preferenziali per invio materiale fotografico e video

Consigliamo vivamente di utilizzare la messaggistica di **WhatsApp**, utile per l'invio di materiale fotografico, preventivi e quant'altro, in questo modo riusciamo a gestire in modo pratico e veloce tutte le vostre richieste.

Non mancate di visitare le nostre pagine Social

Instagram - <https://www.instagram.com/ilbauledinonnaelvira/>

Facebook - <https://www.facebook.com/IIBauleDiNonnaElvira>

YouTube - <https://www.youtube.com/@ilbauledinonnaelvira>

I nostri negozi online

Il nostro sito ufficiale IL BAULE - <https://ilbauledinonnaelvira.it/>

Su marketplace eBay - IL BAULE DI NONNA ELVIRA - <https://www.ebay.it/str/ilbauledinonnaelvira>

Ringraziamo per la cortese attenzione, lo staff di **IL BAULE**.