

GUIDA ALLA SCELTA DEGLI ACCESSORI



IL BAULE

**MOBILI ARTIGIANALI SU MISURA
CUCINE E ISOLE CUCINA
SOGGIORNI E SALE DA PRANZO
CAMERE E CAMERETTE
MOBILI BAGNO
SPECCHIERE
TAVOLI E TAVOLINI
PORTE SCORREVOLI**

**MOBILI REALIZZATI INTERAMENTE
IN LEGNO MASSELLO
NEGLI STILI:
INDUSTRIAL
RUSTICO
COUNTRY-FATTORIA
SHABBY
NEOCLASSICO E DI DESIGN**



<https://ilbauledinonnaelvira.it/>

GUIDA UTILE E FUNZIONALE ALLA LA SCELTA DEGLI ACCESSORI DA ABBINARE ALLE CUCINE E MOBILI IN
GENERE DI NOSTRA PRODUZIONE
LE FOTO INCLUSE IN QUESTO CATALOGO RAPPRESENTANO LA NOSTRA CREATIVITA' E LA SODDISFAZIONE
DEI NOSTI CLIENTI

Scheda 0: Indice schede

Scheda 1: Apribottiglie e chiodi ornamentali

Scheda 2: Finte cerniere e cerniere a vista ornamentali e piedi di livellamento

Scheda 3: Corrimano porta strofinacci/stracci stile Industrial

Scheda 4: Gambe tavolo in ferro stile Industrial - Pagina 1

Scheda 5: Gambe tavolo in ferro stile Industrial - Pagina 2

Scheda 6: Maniglie finitura bronzo antico e bronzo antico-cuoio

Scheda 7: Maniglie finitura bronzo antico e ottone anticato e lucido

Scheda 8: Maniglie forma a conchiglia - Pagina 1

Scheda 9: Maniglie forma a conchiglia - Pagina 2

Scheda 10: Maniglie artigianali in ferro stile Industrial - Pagina 1

Scheda 11: Maniglie artigianali in ferro stile Industrial - Pagina 2

Scheda 12: Maniglie artigianali in ferro stile Industrial - Pagina 3

Scheda 13: Maniglie in ferro grezzo e zincate per casse/cassoni/bauli

Scheda 14: Morse da Falegname per arredo e professionali

Scheda 15: Sgabelli alti piano bar e Snack

Scheda 16: Sistemi di aspirazione cappe da cucina


Scheda 17: Sistemi scorrevoli x porte e ante Industrial

Scheda 18: Accessori da incasso TOP cucina (prese elettriche)

Scheda 19: Accessori da incasso TOP cucina / illuminazione a LED / ammortizzatore a Gas

Scheda 20: Ragione Sociale / Informazioni di contatto

Scheda 1: Apribottiglie e chiodi ornamentali per mobili



Descrizione Scheda per codici:

ABVM-01 - Apribottiglie funzionale e decorativo dal Design Vintage, dona ai nostri mobili un aspetto retrò, può essere applicato anche a parete, disponibile con o senza scritte e in varie rifiniture.

Materiale: ghisa o alluminio (molto resistente);

Dimensioni: 6,2x7,2cm;

Colori: bronzo, ottone, nero, acciaio;

Montaggio: con 2 viti da legno o da muro.

COFT-01 - Chiodo ornamentale (solo testa) in ferro forgiato, anticato con sfumature di nero o bronzo, dalla forma piramidale o quadrata, si applica su legno come un normale chiodo.

Dimensioni: larghezza testa 2x2/3x3cm.

COFL-01 - Chiodo ornamentale completo in ferro forgiato dalla forma irregolare, con testa quadrata o rotonda, finitura ferro o nero, si applica su legno spesso come un normale chiodo.

Dimensioni: larghezza testa 2x2/3x3cm, lunghezza variabile, mediamente 8cm.

Scheda 2: Finte cerniere e cerniere a vista ornamentali e piedi di livellamento



Descrizione scheda per codici:

CTEFGM-01 - Cerniera a "T" in ferro grezzo per mobili in stile antico, da verniciare.
Dimensioni: 15x2,8x9,6cm (cerniera disponibile in varie dimensioni e forme simili);
Montaggio: Esterno a vista con 6 viti da legno;
Utilizzo: Mobili di vario genere in stile Country e rustici.

CTEFZM-01 - Cerniera a "T" impieghi gravosi e porte o ante in legno di grandi dimensioni, in ferro zincato e verniciato nero. Dimensioni: Circa 15,5x2,5x7cm (cerniera disponibile in varie dimensioni e forme simili);
Montaggio: Esterno a vista con 6 viti da legno;
Utilizzo: Mobili, porte, cancelli per esterni e durevoli nel tempo.

PLRMFZ-01 - PLRMFZN-01 - Piede di livellamento regolabile per mobili, in ferro zincato/nero, per mobili, tavoli, armadi e banchi da lavoro.
Dimensioni: Indicative 8,7x6,4x4,9cm (le dimensioni possono variare in base al livellatore scelto);
Montaggio: Esterno a vista con viti da legno;
Utilizzo: Per livellare e stabilizzare mobili e banchi da lavoro, sia per interni ed esterni.

BVFH38-01 - BVFH38-02 - Bandella alla Vicentina in ferro con lama H38mm rotonda e rigata, cerniera solitamente utilizzata per scuri, ma una volta tagliata è utilizzabile a scopo decorativo e per stabilizzare e tenere dritte, porte e ante in legno massello, come da foto d'esempio, la bandella può terminare a freccia, tonda e dritta, con diverse decorazioni e finitura nera. Dimensioni: A partire da 8cm fino a 45 (le dimensioni sono riferite alla bandella da tagliare);
Montaggio: Esterno a vista con 2 o più viti da legno (dipende dalla lunghezza della bandella);
Utilizzo: Principalmente a scopo decorativo su cucine in stile Industriale e Country/Rustico.

Scheda 3: Corrimano porta strofinacci/stracci stile Industrial



Descrizione scheda per codici:

PACFI16-01 - PACFI16-02 - Portasciugamani/porta-stracci/corrimano da parete e per mobili, realizzato con tubi di ferro industriale diametro 16mm, la forma e le scritte stampigliate richiamano uno stile retrò che si adatta perfettamente alle nostre creazioni, disponibili nella finitura nero lucido e nero opaco.

Dimensioni: 60x11x8,5cm (Lunghezza e profondità possono variare a seconda dell'utilizzo e del modello);

Montaggio: Tramite 6 viti da legno o muro.

Utilizzo: Solitamente utilizzato nelle nostre cucine e mobili bagno in stile Rustico, Country/Fattoria e Industrial come porta-stracci/asciugamani.

PACFI33-01 - PACFI33-02 - PACFI33-03 - Corrimano da parete e per mobili, realizzato con tubi di ferro diametro 33 mm, unito tramite raccordi a T, curve e piastre di supporto con scritte in stile retrò, disponibili in varie finiture, nero opaco, nero lucido, effetto arrugginito.

Dimensioni: Lunghezza e profondità variano a seconda dell'utilizzo;

Montaggio: Tramite viti da legno o muro, la quantità utilizzata varia a seconda della lunghezza e piastre utilizzate;

Utilizzo: Solitamente utilizzato nelle nostre cucine e isole cucina in stile Rustico, Country/Fattoria e Industrial.

PSSMFAR-01 - Porta-salviette e strofinacci, utilizzabile anche come maniglia, di nostra produzione artigianale, realizzata in tubo di ferro curvato con alle estremità delle staffe saldate per il fissaggio al mobile tramite viti da legno, diametro e dimensioni variabili, la finitura maggiormente utilizzata è l'effetto arrugginito.

Dimensioni: Circa 40x8cm, Diametro tubo 16 mm

Utilizzo: Solitamente utilizzata nelle nostre mini-cucine e mobili bagno in stile Rustico, Country/Fattoria e Industrial.

PSSMFAR-02 - Porta-salviette e strofinacci, utilizzabile anche come maniglia, di nostra produzione artigianale, realizzata in tubo di ferro curvato con due alette piegate alle estremità, con foro per il fissaggio al mobile tramite viti da legno, diametro e dimensioni variabili, la finitura maggiormente utilizzata è l'effetto arrugginito.

Dimensioni: Circa 30x14cm;

Utilizzo: Solitamente utilizzata nelle nostre mini-cucine e mobili bagno in stile Rustico, Country/Fattoria e Industrial.

PASSFAR-02 - Portasciugamani salviette bagno e strofinacci, di nostra produzione artigianale, realizzata in tubo di ferro sagomato, con due alette piegate alle estremità, con foro per il fissaggio al mobile tramite viti da legno, diametro e dimensioni variabili, la finitura maggiormente utilizzata è il nero opaco.

Dimensioni: Circa 40x12cm;

Utilizzo: Solitamente utilizzata nei nostri mobili bagno in stile Industrial.



Il nostro fabbro realizza artigianalmente per arredo cucina, soggiorno e sala da pranzo, gambe tavolo artigianali in ferro industriale, con i design qui sotto elencati.

Le finiture standard e più richieste sono: Ferro con vernice trasparente, vernice satinata e opaca in nero, bianco, grigio antracite, canna di fucile, sono disponibili altri colori su richiesta.

Nelle schede tecniche sono riportati alcuni esempi di tavoli finiti con piano in legno massello, dimensioni, design e finitura del piano concordati di volta in volta con il cliente.

Descrizione scheda per codici:

GTFTIR-01 - Gambe tavolo realizzate con barre tubolari in ferro industriale, con profilo scatolato rettangolare con alette di rinforzo anti oscillazione, ideali per tavoli di grandi dimensioni.

Misure profilo tubolare in ferro: Circa 100x30x2mm (profilo con dimensione variabile su ordinazione);

Dimensioni gamba: Larghezza standard 70/80/90cm, altezza H 75cm, misure variabili su richiesta.

GTFTIR-02 - Gambe tavolo realizzate con barre tubolari in ferro industriale, con profilo scatolato rettangolare senza alette di rinforzo, ideale per tavoli piccoli da cucina.

Misure profilo tubolare in ferro: Circa 80x40x2mm (profilo con dimensione variabile su ordinazione);

Dimensioni gamba: Larghezza standard 70/80/90cm, altezza H 75cm, misure variabili su richiesta.

GTFTIR-03 - Gambe tavolo realizzate con barre tubolari in ferro industriale, con profilo scatolato rettangolare senza alette di rinforzo, ideale per tavoli da cucina e scrivanie.

Misure profilo tubolare in ferro: Circa 100x30x2mm (profilo con dimensione variabile su ordinazione);

Dimensioni gamba: Larghezza standard 70/80/90cm, altezza H 75cm, misure variabili su richiesta.

GTFTIR-04 - Gambe tavolo realizzate con barre tubolari in ferro industriale, con profilo scatolato rettangolare con alette di rinforzo anti oscillazione, ideali per tavoli di grandi dimensioni e predisposto per due allunghe.

Misure profilo tubolare in ferro: Circa 100x60x2mm (profilo con dimensione variabile su ordinazione);

Dimensioni gamba: Larghezza standard 70/80/90cm, altezza H 75cm, misure variabili su richiesta.

GTFTIR-05 - Gambe tavolo realizzate con barre tubolari in ferro industriale, con profilo scatolato rettangolare sottile, saldato a U con piastra piatta di fissaggio al piano preforata e saldata con 5cm di sporgenza ai lati.

Misure profilo tubolare in ferro: Circa 100x20mm (profilo con dimensione variabile su ordinazione);

Dimensioni gamba: Larghezza standard 70/80/90cm, altezza H 75cm, misure variabili su richiesta.

GTFTIR-06 - Gambe tavolo realizzate con barre tubolari in ferro industriale, con profilo scatolato rettangolare saldato a U, con piastra saldata nella parte superiore come il modello (GTFTIR-05) per il fissaggio al piano, con in più delle alette di rinforzo come il modello (GTFTIR-01), le gambe hanno una inclinazione a trapezio per dare maggiore stabilità al tavolo, questo modello è progettato per tavoli molto lunghi e pesanti (vedi foto).


Misure profilo tubolare in ferro: Circa 100x20mm (profilo con dimensione variabile su ordinazione);

Dimensioni gamba: Larghezza standard 70/80/90cm, altezza H 75cm, misure variabili su richiesta.

GTFTIR-07 - Gambe tavolo realizzate con barre tubolari in ferro industriale, con profilo scatolato rettangolare senza alette di rinforzo, ideale per tavoli da cucina e scrivanie.

Misure profilo tubolare in ferro: Circa 100x20x2mm (profilo con dimensione variabile su ordinazione);

Dimensioni gamba: Larghezza standard 70/80/90cm, altezza H 75cm, misure variabili su richiesta.



Descrizione scheda per codici:

GTFPIZ-01 - Gambe tavolo realizzate con barre piatte in ferro industriale, con Design a "Z" incrociate con alette di rinforzo anti oscillazione, ideali per tavoli di grandi dimensioni.

Misure profilo piatto in ferro: Circa 200x10mm (profilo con dimensione variabile su ordinazione);
Dimensioni gamba: Larghezza standard 70/80/90cm, altezza H 75cm, misure variabili su richiesta.

GTFTIX-01 - Gambe tavolo realizzate con barre tubolari in ferro industriale, con Design a "X" con piastra piatta e preforata per il fissaggio al piano, ideali per tavoli da sala da pranzo con piano in legno massello, come da esempio.

Misure profilo piatto in ferro: Circa 80x80mm (profilo con dimensione variabile su ordinazione);
Dimensioni gamba: Larghezza standard 70/80/90cm, altezza H 75cm, misure variabili su richiesta.

GBFTI-01 - Gamba lunga in ferro tubolare industriale, dalla linea semplice dritta con piastra piatta e preforata saldata ad una estremità, per il fissaggio al piano, gamba solitamente utilizzata nelle penisole cucina e isole cucina con banco rialzato, tipo Bar, prima colazione e snack.

Misure profilo tubolare in ferro: Circa 100x60mm (profilo con dimensione variabile su ordinazione);
Altezza gamba: H 95cm, lunghezza variabile su richiesta.

GTFTIT-01 - Gambe tavolo realizzate con barre tubolari in ferro industriale, con Design a trapezio con piastra piatta e preforata per il fissaggio al piano, ideali per tavoli da sala da pranzo e scrivanie con piano in legno massello, come da esempio.

Misure profilo tubolare in ferro: Circa 100x40mm (profilo con dimensione variabile su ordinazione);
Dimensioni gamba: Larghezza standard 70/80/90cm, altezza H 75cm, misure variabili su richiesta.

GTFTIT-01 - Gambe tavolo realizzate con barre tubolari in ferro industriale, con Design a trapezio con piastra piatta e preforata per il fissaggio al piano, ideali per tavoli da sala da pranzo e scrivanie con piano in legno massello, come da esempio.

Misure profilo tubolare in ferro: Circa 100x20mm (profilo con dimensione variabile su ordinazione);
Dimensioni gamba: Larghezza standard 70/80/90cm, altezza H 75cm, misure variabili su richiesta.

Scheda 6: Maniglie finitura bronzo antico e bronzo antico-cuoio



Descrizione scheda per codici:

MMZBA-01 - Maniglia per mobili in stile rétro in Zama, finitura bronzo antico.

Misure: Interasse 96mm (distanza tra fori di montaggio);

Montaggio: Tramite 2 viti passanti M4;

Utilizzo: Mobili in stile Industrial, Rustico, Country Fattoria, Coloniale, Classico e Neoclassico.

MMZBA-02 - Maniglia per mobili in stile rétro in Zama, finitura bronzo antico e finte viti a vista.

Misure: Interasse 96mm (distanza tra fori di montaggio);

Montaggio: Tramite 2 viti passanti M4;

Utilizzo: Mobili in stile Industrial, Rustico, Country Fattoria, Coloniale, Classico e Neoclassico.

MMZBA-03 - Maniglia per mobili in stile rétro con ancoraggi in Zama e maniglia in cuoio, finitura bronzo antico e finte viti a vista.

Misure: Interasse 96mm (distanza tra fori di montaggio);

Montaggio: Tramite 2 viti passanti M4;

Utilizzo: Mobili in stile Industrial, Rustico, Country Fattoria, Coloniale, Classico e Neoclassico.

MMZBA-04 - Maniglia per mobili in stile retrò in Zama, finitura bronzo antico.

Misure: Interasse 96mm (distanza tra fori di montaggio);

Montaggio: Tramite 2 viti passanti M4;

Utilizzo: Mobili in stile Industrial, Rustico, Country Fattoria, Coloniale, Classico e Neoclassico.

MMZBA-05 - Maniglia per mobili in stile rétro in Zama, finitura bronzo antico.

Misure: Interasse 96mm (distanza tra fori di montaggio);

Montaggio: Tramite 2 viti passanti M4;

Utilizzo: Mobili in stile Industrial, Rustico, Country Fattoria, Coloniale, Classico e Neoclassico.

Scheda 7: Maniglie finitura bronzo antico e ottone anticato e lucido



Descrizione scheda per codici:

MMZBAPE-01 - Maniglia per mobili pendente ad anello in stile rétro in Zama, finitura bronzo antico.

Misure: Altezza 52mm, larghezza 43mm;

Montaggio: Tramite 1 vite passante M4;

Utilizzo: Mobili in stile Industrial, Rustico, Country Fattoria, Coloniale, Classico e Neoclassico, prevalentemente utilizzata per cassetti e abbinabile a maniglie classiche e in presenza di porte scorrevoli (vedere foto d'esempio).

MMZBAPO-01 - Maniglia per mobili pomello in stile rétro in Zama, finitura bronzo antico.

Misure: Diametro 38mm;

Montaggio: Tramite 1 vite passante M4;

Utilizzo: Mobili in stile Industrial, Rustico, Country Fattoria, Coloniale, Classico e Neoclassico, prevalentemente utilizzata per cassetti e armadi.

MMOA-01 - Maniglia per mobili in stile vintage in ottone, finitura anticata.

Misure: Lunghezza 100mm;

Montaggio: Tramite 2 viti in ottone da legno;

Utilizzo: Mobili in stile Industrial, Rustico, Country Fattoria, Coloniale, Classico e Neoclassico.

MMOL-02 - Maniglia per mobili scanalata in stile vintage in ottone, finitura lucida.

Misure: Lunghezza 140mm;

Montaggio: Tramite 4 viti in ottone da legno;

Utilizzo: Mobili in stile Industrial, Rustico, Country Fattoria, Coloniale, Classico e Neoclassico.

MMOL-03 - Maniglia per mobili in stile vintage in ottone, finitura lucida.

Misure: Interasse 128mm (distanza tra fori di montaggio), lunghezza 160mm, altezza 35mm;

Montaggio: Tramite 2 viti passanti M4;

Utilizzo: Mobili in stile Shabby, Classico e Neoclassico, ideale su fondo bianco o noce scuro, come elemento di contrasto.



Descrizione scheda per codici:

MMMC01-NO - Maniglia per mobili in stile vintage in ferro, modello a conchiglia in laccato nero opaco, articolo disponibile anche in altre finiture secondo disponibilità.

Misure: lunghezza 97mm, interasse 84mm, altezza 32mm, spessore 17mm;

Montaggio: Tramite 2 viti a vista;

Utilizzo: Mobili in stile Industrial, Rustico, Country Fattoria, Coloniale, Classico e Neoclassico.

MMMC02-ER - Maniglia per mobili in ferro, modello a conchiglia in stile invecchiato e vissuto, con finitura ad effetto arrugginito.

Misure: lunghezza 98mm, altezza 40mm;

Montaggio: Tramite 3 viti a vista;

Utilizzo: Mobili in stile Industrial, Rustico, Country Fattoria.

MMMC03-BA - Maniglia per mobili in stile vintage in Zama, modello a conchiglia con finte viti a vista, finitura in bronzo antico.

Misure: lunghezza 94mm, interasse 64mm, altezza 39mm;

Montaggio: Tramite 2 viti M4 passanti;

Utilizzo: Mobili in stile Industrial, Rustico, Country Fattoria, Coloniale, Classico e Neoclassico.



MMMC06-NO

MMMC04-BA

MMMC06-OS

MMMC05-CS



Descrizione scheda per codici:

MMMC04-BA - Maniglia per mobili in stile vintage in metallo, modello a conchiglia, finitura in bronzo antico, disponibili su richiesta anche in altre finiture.

Misure: lunghezza 82mm, interasse 64mm altezza 36mm, profondità 45mm;

Montaggio: Tramite 2 viti da legno brunite;

Utilizzo: Mobili in stile Industrial, Rustico, Country Fattoria, Coloniale, Classico e Neoclassico.

MMMC05-CS - Maniglia per mobili in stile vintage in metallo, modello a conchiglia con finte viti a vista, finitura cromo satinato.

Misure: lunghezza 85mm, interasse 64mm altezza 38mm;

Montaggio: Tramite 2 viti M4 passanti;

Utilizzo: Mobili in stile Classico e Neoclassico e Shabby.

MMMC06-OS - MMC06-NO - Maniglia per mobili in stile vintage in metallo, modello a conchiglia, finitura in ottone spazzolato e nero opaco, disponibili su richiesta anche in altre finiture.

Misure: lunghezza 76mm, interasse 64mm;

Montaggio: Tramite 2 viti M4 passanti;

Utilizzo: Mobili in stile Industrial, Rustico, Country Fattoria, Coloniale, Classico e Neoclassico (dipende anche dalla finitura scelta).



Descrizione scheda per codici:

MMAFI-01 - Maniglia per mobili realizzata dal nostro fabbro artigiano, utilizzando barre di ferro industriale a sezione quadrata pieno, saldato a "U" squadrata e decorate con due elementi tondi dal lato di fissaggio, le finiture classiche che utilizziamo per questa maniglia sono: Laccato grigio antracite, vernice trasparente (ferro a vista), sono comunque disponibili su richiesta anche in altre colorazioni.

Misure: lunghezza 112mm, interasse 96mm, profondità 65mm, sezione profilo 15x15mm;

Montaggio: Tramite 2 viti M4 passanti, sia in posizione verticale e orizzontale;

Utilizzo: Mobili prevalentemente in stile Industrial.

MMAFI-02 - Maniglia per mobili realizzata dal nostro fabbro artigiano, utilizzando barre di ferro industriale a sezione quadrata pieno, saldato a formare una "U" allungata, le finiture classiche che utilizziamo per questa maniglia sono: Laccato grigio antracite, vernice trasparente (ferro a vista), sono comunque disponibili su richiesta anche in altre colorazioni.

Misure: lunghezza 350/450 mm, interasse 335/435 mm, profondità 80mm, sezione profilo 15x15mm;

Montaggio: Tramite 2 viti M4 passanti;

Utilizzo: Mobili prevalentemente in stile Industrial, consigliate nei mobili bagno, come maniglia e porta salviette.



Descrizione scheda per codici:

MMAFI-03 - MMAFI-04 - MMAFI-05 - Maniglie per mobili realizzate artigianalmente dal nostro fabbro, utilizzando tubolare di ferro industriale a sezione tonda, sagomato in modo da formare delle maniglie con diverse curvature e dimensioni e tutte con due linguette piegate agli estremi per il fissaggio al mobile.

Le finiture più usate per queste maniglie sono: Laccato grigio antracite, nero opaco, effetto ruggine, vernice trasparente (ferro a vista), sono comunque disponibili su richiesta anche in altre colorazioni.

Misure maniglia grande **MMAFI-03**: lunghezza 125 mm, altezza 60 mm, profondità 20 mm;

Misure maniglia media **MMAFI-04**: lunghezza 105 mm, altezza 60 mm, profondità 20 mm;

Misure maniglia piccola **MMAFI-05**: lunghezza 96 mm, altezza 60 mm, profondità 20 mm;

Montaggio: Tramite 2 viti da legno in posizione orizzontale (come da foto);

Utilizzo: Mobili prevalentemente in stile Industrial (banchi stile Falegname, cucine, camere, soggiorno).



MMAFI-06

MMAFI-07

MMAFI-08

Descrizione scheda per codici:

MMAFI-06 - MMAFI-07 - MMAFI-08 - Maniglie per mobili realizzate artigianalmente dal nostro fabbro, utilizzando lamiera di ferro industriale spessore 2mm, sagomata in modo da formare delle maniglie con diverse curvature e dimensioni e tutte con due fori per il fissaggio al mobile tramite viti.

Le finiture più usate per queste maniglie sono: Laccato grigio antracite, nero opaco, effetto ruggine, vernice trasparente (ferro a vista), sono comunque disponibili su richiesta anche in altre colorazioni.

Misure maniglia grande **MMAFI-06**: lunghezza 125 mm, altezza 90 mm, profondità 40 mm;


Misure maniglia media **MMAFI-07**: lunghezza 100 mm, altezza 70 mm, profondità 40 mm;

Misure maniglia piccola **MMAFI-08**: lunghezza 70 mm, altezza 50 mm, profondità 40 mm;

Montaggio: Tramite 2 viti da legno in posizione orizzontale (come da foto);

Utilizzo: Mobili prevalentemente in stile Industrial (banchi stile Falegname, cucine e mobili soggiorno).

Scheda 13: Maniglie in ferro grezzo e zincate per casse/cassoni/bauli



Lo stile Industrial non ha confini ben definiti e capita molto spesso di utilizzare oggetti che hanno poco in comune con l'arredo, ma con i giusti abbinamenti si creano cose belle da vedere e dallo stile inconfondibile. Qui alcune nostre creazioni e gli accessori necessari per produrle.

Descrizione scheda per codici:

CLF-01 - Chiusura a leva in ferro, per bauli e altri usi.

Dimensioni: Altezza 72mm, larghezza 20mm, misure indicative, dipende dal modello scelto.

ACA-01 - Angolari in alluminio per cassoni e molteplici usi.

Dimensioni: 60x60x60mm, misure indicative, il mercato offre molteplici modelli.

BAA-01 - Barre angolari in alluminio da tagliare a misura, per usi diversi.

Dimensioni: 40x40mm, barre di lunghezza variabile da tagliare, disponibili in varie larghezze.


MCFP-01 - Maniglia pendente per bauli e cassoni in ferro verniciabile, con piastra a 5 fori.

Dimensioni: Grande 110x80x100mm a 5 fori, piccola 90x60x75mm a 4 fori, misure soggette a variazioni.

MCFPZ-01 - Maniglia per arnia pesante, bauli, cassoni, ecc. in ferro zincato, con piastra a 4 fori.

Dimensioni: 120x50x60mm, misure soggette a variazioni, dipendenti dal modello.

Scheda 14: Morse da Falegname per arredo e professionali



La morsa da Falegname è un elemento iconico che caratterizza spesso le nostre creazioni in stile Industrial, in molti casi si tratta di una morsa completa di vite e funzionante, in altri casi viene fissata al mobile solo la testa della morsa comprensiva di manico. Può capitare anche che ci venga richiesto un vero banco professionale da lavoro, come il modello Roubo, in questo caso le morse sono prettamente professionali.

Descrizione scheda per codici:

MBFAF-01 - Morsa banco Falegname per arredo, modello interamente in ferro, con possibilità di montaggio come foto d'esempio:

- 1 - Verticale su una delle gambe frontali del mobile e con morsa in legno lunga;
- 2 - Orizzontale a bordo piano, frontalmente e lateralmente, con morsa in legno corta;
- 3 - Orizzontale a bordo piano, Lateralmente e frontalmente, con morsa in legno angolare.

Dimensioni: **Sporgenza dal mobile 9/10cm**, lunghezza manico 31cm, profondità testa 4,5cm, diametro testa 5cm, elemento in legno che funge da morsetto 22x10x5cm (circa), misure indicative che dipendono dalla soluzione adottata;

L'elemento in legno che funge da morsa può variare in forma e dimensioni, in base al tipo di mobile e alle indicazioni del cliente, la finitura della morsa solitamente è in nero opaco, effetto ruggine, ferro a vista (vernice trasparente).

MBFAL-01 - Morsa banco Falegname per arredo, modello in legno e vite filettata e perni guida in ferro, con possibilità di montaggio come foto d'esempio:

- 1 - Verticale su una delle gambe frontali del mobile e con morsa in legno lunga;
- 2 - Orizzontale a bordo piano, frontalmente e lateralmente, con morsa in legno corta;
- 3 - Orizzontale a bordo piano, Lateralmente e frontalmente, con morsa in legno angolare.

Dimensioni: **Sporgenza dal mobile 15/16cm**, lunghezza manico 32cm, profondità testa 11cm, diametro testa 9cm, elemento in legno che funge da morsetto 22x10x5cm (circa), misure indicative che dipendono dalla soluzione adottata;

L'elemento in legno che funge da morsa può variare in forma e dimensioni, in base al tipo di mobile e alle indicazioni del cliente, la morsa viene sempre rifinita in tinta con il mobile.

MBFPF-01 - Morsa professionale in acciaio con mandrino con guida a doppia colonna, per banchi da Falegname professionali modello Roubo, con possibilità di montaggio come foto d'esempio:

- 1 - Mandrino per installazione frontale sulla gamba frontale del mobile, con guida a doppia colonna;
- 2 - Mandrino per installazione laterale a bordo piano, con meccanismo a guida fissa per il serraggio degli elementi da lavorare sul tavolo, tramite l'ausilio di pioli in legno, posizionabili su appositi fori predisposti.

Scheda 15: Sgabelli alti piano bar e Snack



Descrizione scheda per codici:

SAAI-01 - Sgabello alto stile Industrial di nostra produzione, con seduta rotonda in legno massello e telaio in ferro tubolare, con poggiatesta. Dimensioni: Ingombro massimo alla base 40x47cm, altezza seduta 69cm, diametro della seduta 30cm, spessore della seduta 4cm; Finitura seduta: Tinta della seduta in abbinamento al mobile ordinato; Finitura telaio: Nero opaco è comunque possibile su richiesta rifinire in altre colorazioni; Utilizzo: Da abbinare a tavoli e piani cucina alti, prima colazione snack.

SAI-01 - Sgabello alto stile industrial con seduta in legno massello girevole e regolabile, tramite vite, struttura in ferro dal design industriale provvista di poggiatesta solido e funzionale. Dimensioni: Ingombro massimo alla base 40x40cm, altezza seduta 60/70cm, diametro della seduta 2,5cm; Finitura seduta: Noce medio; Finitura telaio: Nero opaco; Utilizzo: Da abbinare a tavoli e piani cucina alti, prima colazione snack, come da foto.


SAI-02 - Sgabello alto stile a botte con doghe e seduta in legno massello e due cerchi in ferro di sostegno spessore 4mm, il cerchio inferiore funge da poggiatesta. Dimensioni: Ingombro massimo alla base 38x38cm, altezza seduta 70cm, diametro della seduta 27cm, spessore della seduta 3cm; Finitura legno: Noce medio; Finitura parti metalliche: Nero opaco o tinta ferro; Utilizzo: Da abbinare a tavoli e piani cucina alti, prima colazione snack, in stile rustico, Country fattoria e industrial.

SAI-03 - Sgabello alto stile industrial con seduta in similpelle con schienale basso e struttura in ferro dal design industriale provvista di poggiatesta solido e funzionale. Dimensioni: Ingombro massimo alla base 50x45cm, altezza seduta 70cm, altezza totale 100cm; Finitura seduta: Pelle marrone stile antico; Finitura telaio: Nero opaco; Utilizzo: Da abbinare a tavoli e piani cucina alti, prima colazione snack, come da foto.

SAAC-01 - Sgabello alto artigianale di nostra realizzazione, stile Country/Fattoria in legno massello, solido e funzionale.
Dimensioni: Ingombro massimo alla base 38x38cm, altezza seduta 65/70cm, dimensioni della seduta 38x38cm, spessore seduta 2cm, sezione gambe 3x3/4x4cm;
Finitura: Solitamente in tinta con il mobile da abbinare.
Utilizzo: Da abbinare a tavoli e piani cucina alti, prima colazione snack, come da foto.

SAAR-01 - Sgabello alto artigianale di nostra realizzazione, stile Rustico vissuto in legno massello, solido e funzionale.
Dimensioni: Ingombro massimo alla base 48x48cm, altezza seduta 67/70cm, dimensioni della seduta 40x35cm, spessore seduta 2,5cm, sezione gambe 4x4cm;
Finitura: Solitamente in tinta con il mobile da abbinare.
Utilizzo: Da abbinare a tavoli e piani cucina alti, prima colazione snack del medesimo stile, solitamente console tipo Bar e isole cucina con piano rialzato in stile rustico invecchiato.

Scheda 16: Sistemi di aspirazione cappe da cucina



Descrizione scheda per codici:

CAS-01 - Cappa aspirante a soffitto in acciaio inox di forma rotonda/quadrata, per isole cucina, ideale per stili moderni e stili misti (moderno/Industrial) come da foto.

Dimensioni: 35x35cm, altezza 93cm, modello e Marca su richiesta del cliente.

CAP-01 - Cappa aspirante da parete in acciaio inox, con copri tubo per estrazione vapore, per qualsiasi tipo di cucina, si abbina perfettamente anche allo stile Industrial.

Dimensioni: 60/90cm, forma e Marca su richiesta del cliente.

CAP-02 - Cappa depurante da parete a forma piramidale in acciaio inox finitura nero, per qualsiasi tipo di cucina, si abbina perfettamente anche allo stile Industrial.

Dimensioni: 60/90cm, forma e Marca su richiesta del cliente.

CAAS-01 - Struttura a soffitto di nostra realizzazione per cappa depurante/aspirante isola cucina, realizzata in ferro e provvista di ripiano a griglia e regolazione tramite apposite viti dell'altezza e completa di catenella passacavo.

Dimensioni: Lunghezza 60/90cm a seconda del tipo di cappa da installare, profondità 40cm, altezza vano motore 20cm, altezza 80cm, tutte le dimensioni sono soggette a modifiche a seconda delle esigenze del cliente;

Finitura: Prevalentemente nero opaco, altri colori su richiesta;

Utilizzo: Isola cucina in stile Industrial e stili misti.

CAAS-02 - Struttura a soffitto di nostra realizzazione per cappa aspirante isola cucina in stile Industrial, realizzato con fusto in ferro tagliato a metà e proveniente da riciclo e sorretto da struttura metallica da fissare a soffitto.

Dimensioni: Lunghezza 65cm per vano cappa da 60cm, altezza fusto 38cm, altezza totale con intelaiatura 80cm, tutte le dimensioni sono soggette a modifiche a seconda delle esigenze del cliente;

Finitura: Prevalentemente nero opaco, altri colori su richiesta;

Utilizzo: Isola cucina in stile Industrial e stili misti.

CAAP-01 - Struttura a parete di nostra realizzazione per cappa aspirante isola cucina in stile Industrial, realizzato con fusto in ferro tagliato a metà e proveniente da riciclo e sorretto da struttura metallica da fissare a parete.

Dimensioni: Lunghezza 65cm per vano cappa da 60cm, altezza fusto 38cm, altezza totale con intelaiatura 45cm, tutte le dimensioni sono soggette a modifiche a seconda delle esigenze del cliente;

Finitura: Prevalentemente nero opaco, altri colori su richiesta;

Utilizzo: Isola cucina in stile Industrial e stili misti.

Scheda 17: Sistemi scorrevoli x porte e ante Industrial



Descrizione scheda per codici:

BAPS-01 - Binario per porta scorrevole ad anta singola da 200cm, con sistema a due rulli, blocco porta ammortizzato e guida a pavimento, in acciaio al carbonio, massima Capacità di carico della porta 100kg, adatto a porte con spessore 3/5cm e fino a 100cm di larghezza, finitura nero opaco, ideale per il montaggio di porte in legno massello in stile Rustico, Country fattoria e Industrial.

BAPS-02 - Binario per porta scorrevole ad anta doppia da 244cm, con sistema a quattro rulli, blocco porta ammortizzato e guida a pavimento, in acciaio al carbonio, portata per rullo fino a 110Kg di peso, adatto a porte di spessore da 3/9cm e fino a 61cm di larghezza per anta, finitura nero opaco, ideale per il montaggio di porte in legno massello in stile Rustico, Country fattoria e Industrial.

ATTENZIONE!

Abbiamo inserito nella scheda descrittiva solo il modello più utilizzato a singola anta BPS-01, in quanto il meccanismo a binario è simile per tutti i modelli, cambia solo il numero di rulli, la portata e la larghezza della singola anta o doppie ante, qui elencate trovate tutte le lunghezze binario disponibili, se per ipotesi volete una porta da 80cm di larghezza, il binario necessario per porta singola è di 183cm, se le ante da 80cm sono due, il binario necessario per due ante è 325cm.

Lunghezza binario per il modello a singola anta: 152cm, 173cm, 183cm, 200cm (in descrizione), 213cm, 224cm, 242cm, 274cm, 292cm, 305cm, 325cm, 335cm, 366cm;

Lunghezza binario per il modello a due ante: 183cm, 203cm, 213cm, 223cm, 244cm (in descrizione), 274cm, 304cm, 325cm, 335cm, 365cm, 386cm, 396cm, 416cm, 426cm.

BAMS-01 - Binario artigianale di nostra realizzazione per ante mobili scorrevoli, composto da un tubolare di ferro pieno di diametro 24mm, dei distanziali per il suo fissaggio al mobile, dei rulli adatti allo scorrimento su questo tipo di binario (gola binario 22mm), aste in acciaio antiusura, che fungono da perno per i rulli e da sostegno per le staffe che sorreggono l'anta, lo scorrimento fluido e senza oscillazioni è reso possibile da una guida in ferro nella parte inferiore, la soluzione tecnica adottata per la guida, può variare a seconda della tipologia di articolo, vedi foto 1-2-3-4.

Questo binario può essere montato completamente a vista (foto 3), parzialmente nascosto (foto 1) e si adatta a svariati utilizzi, Cucina (foto 1-2), credenza (foto 3), mobile lavatrice (foto 4) e molto altro.

Dimensioni: Non ci sono misure standard, tutto è personalizzabile dal cliente;

Finitura: Nero opaco, grigio antracite, effetto ruggine, ferro a vista, altri colori su richiesta;

Utilizzi: Prevalentemente stile Industrial, Country fattoria e Rustico.

Scheda 18: Accessori da incasso TOP cucina (prese elettriche)



Descrizione scheda per codici:

PECINS-01 / PECINS-02 - Presa elettrica circolare per incasso a scomparsa, con apertura automatica, adattabile alla maggior parte dei TOP cucine, ha uno spessore di soli 45,5 mm ed è disponibile in nero opaco.

Articolo disponibile in due configurazioni

Configurazione prese PECINS-01: 2 prese Schuko.

Configurazione prese PECINS-02: 1 presa Schuko + 1 presa USB tipo A + 1 presa USB tipo C.

PERIMCS-01 / PERIMCS-02 - Presa elettrica rettangolare per incasso a scomparsa, con apertura automatica, adattabile alla maggior parte dei TOP cucine.

Articolo disponibile in due configurazioni

Configurazione prese PERINS-01: 2 prese Schuko + 2 prese USB tipo A (5 Volt / 2,1 A).

Configurazione prese PERINS-02: 3 prese Schuko.

Carico collegato 220V/16A; Carico massimo 3680 Watt; Grado di protezione IP20; Materiale della copertura: lega di alluminio; Materiale di base: plastica; Ingombro esterno: 26,5x12x0,5 cm; Foro per montaggio: 22,5x10,5x7cm; Colori disponibili grigio, nero, bianco, oro.

PERIN-01 - Presa elettrica rettangolare per incasso con interruttore di spegnimento, adattabile alla maggior parte dei TOP cucine.

Configurazione prese: 3 prese Schuko + 3 prese USB tipo A + 1 presa USB tipo C (20 Watt).

Carico collegato 220V/10A; Carico massimo 2500 Watt; Materiale di base plastica di colore nero; Dimensioni: 27x7x7 cm.

PERIN-02 - Presa elettrica rettangolare per incasso, adattabile alla maggior parte dei TOP cucine.

Configurazione prese: 2 prese Schuko + 1 presa USB tipo A + 1 presa USB tipo C (20 Watt).

Carico collegato 220V/10A; Carico massimo: 2500 Watt; Materiale di base plastica di colore nero; Dimensioni: 19,6x6x6 cm

Scheda 19: Accessori da incasso TOP cucina / illuminazione a LED / ammortizzatore a Gas



Descrizione scheda per codici:

PIASL-01 - Profilo in alluminio da incasso in barre da 2 metri per Strisce LED, copertura opaca, con tappi laterali e montaggio tramite ganci ad innesto, da utilizzare prevalentemente per luci sotto mensola, sotto piano e sotto pensile, adatti a strisce LED con larghezza massima di 11 mm.

NOTA! La foto è puramente indicativa e d'esempio, vi proporremo un articolo uguale o molto simile, in base a quello che offre il mercato.

SLISP-01 - Striscia a LED per incasso sotto pensile, con interruttore a sensore, dimensioni e lunghezza variabili, in base al produttore.

NOTA! La foto è puramente indicativa e d'esempio, poiché questo tipo di articoli sono soggetti a continuo e sviluppo tecnologico e quindi mutevoli nel tempo, potremmo proporvi articoli simili per caratteristiche e funzionalità, ma non uguali.

SICELG-01 - Supporto / base d'appoggio per Smartphone girevole, da incasso, realizzato da IL BAULE e non disponibile in commercio, da realizzare volta per volta nel TOP della cucina o altro mobile di nostra realizzazione, solitamente in abbinamento a multi presa elettrica con ricarica USB tipo A e USB tipo C.

CCITOP-FSM01 - Ceppo coltelli da incasso per TOP cucina, realizzazione artigianale IL BAULE, non disponibile in commercio, realizzato su piastra in metallo da 8x8 cm (misure indicative e personalizzabili dal cliente).

MGAAM-01 - Ammortizzatore a Gas, braccio Ammortizzatore per Cucina e Mobili in genere, ideale per ante con apertura a ribalta. Lunghezza totale 26,5 cm; Corsa normale: 9 cm; Distanza del foro centrale 24,5 cm; Pressione normale 30 N ~ 150 N (cioè portante da 3 kg a 15 kg).

Scheda 20: Ragione Sociale / Informazioni di contatto

Ragione Sociale:

IL BAULE DI NONNA ELVIRA Di Anzanello Alberto Partita IVA: 04539530263

Codice fiscale: NZNLRT76L08F770X

Codice Ateco: 47911

Sede legale: Via Fossabiuba, 61, 31040 Mansuè TV - Italia

Tel. +39 342 8824514

Posta elettronica: ilbauledinonnaelvira@pec.it

Informazioni di contatto:

Per informazioni inerenti a questo catalogo o per preventivi e altre richieste particolari, potete contattarci nei seguenti modi:

Telefonicamente dal lunedì al venerdì, orari d'ufficio al +39 342 8824514

Tramite e-mail albertoanzanello@libero.it

Oppure tramite il nostro sito internet <https://ilbauledinonnaelvira.it/> utilizzando il Form di contatto.

Canali preferenziali per invio materiale fotografico e video

Consigliamo vivamente di utilizzare la messaggistica di **WhatsApp**, utile per l'invio di materiale fotografico, preventivi e quant'altro, in questo modo riusciamo a gestire in modo pratico e veloce tutte le vostre richieste.

Non mancate di visitare le nostre pagine Social

Instagram - <https://www.instagram.com/ilbauledinonnaelvira/>

Facebook - <https://www.facebook.com/ILBauleDiNonnaElvira>

YouTube - <https://www.youtube.com/@ilbauledinonnaelvira>

I nostri negozi online

Il nostro sito ufficiale IL BAULE - <https://ilbauledinonnaelvira.it/>

Su marketplace eBay - IL BAULE DI NONNA ELVIRA - <https://www.ebay.it/str/ilbauledinonnaelvira>

Ringraziamo per la cortese attenzione, lo staff di **IL BAULE**.