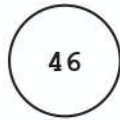




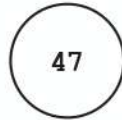
MESUREZ VOTRE TOUR DE DOIGT

Choisissez une bague anneau (de type alliance) qui se porte au même doigt et à la même main que la bague que vous désirez. Placez cette bague sur les cercles ci-dessous afin de déterminer celui qui correspond à la taille de votre doigt. Le diamètre du cercle doit s'ajuster précisément au diamètre de l'intérieur de votre bague, tout en laissant apparaître le trait. Si la bague est entre deux tailles, choisissez la plus grande.



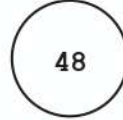
46

1,46 cm
0,57 inches



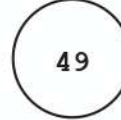
47

1,50 cm
0,59 inches



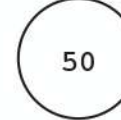
48

1,53 cm
0,6 inches



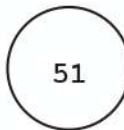
49

1,56 cm
0,61 inches



50

1,59 cm
0,62 inches



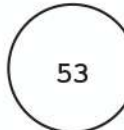
51

1,62 cm
0,63 inches



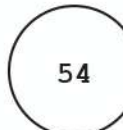
52

1,66 cm
0,65 inches



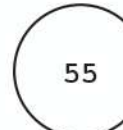
53

1,69 cm
0,66 inches



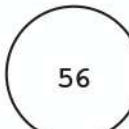
54

1,72 cm
0,67 inches



55

1,75 cm
0,68 inches



56

1,78 cm
0,7 inches



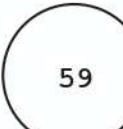
57

1,81 cm
0,71 inches



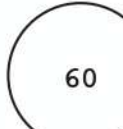
58

1,85 cm
0,72 inches



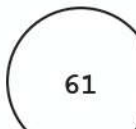
59

1,88 cm
0,74 inches



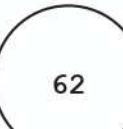
60

1,91 cm
0,75 inches



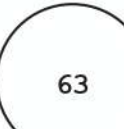
61

1,94 cm
0,76 inches



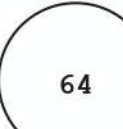
62

1,97 cm
0,77 inches



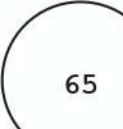
63

2,01 cm
0,79 inches



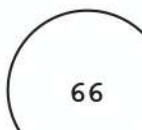
64

2,04 cm
0,8 inches



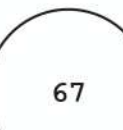
65

2,07 cm
0,81 inches



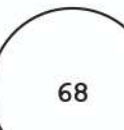
66

2,10 cm
0,82 inches



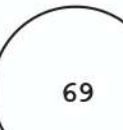
67

2,13 cm
0,83 inches



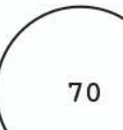
68

2,16 cm
0,85 inches



69

2,20 cm
0,86 inches



70

2,23 cm
0,87 inches

Nous vous invitons à imprimer cette page. Au moment du choix de l'impression et de la mise à l'échelle de la page, sélectionnez le champ « aucune » ou assurez-vous que la case « mettre à l'échelle de la feuille » ne soit pas cochée. Vérifiez la conformité du baguier en plaçant votre règle sur l'échelle, située au bas de la feuille. Celle-ci doit être égale à deux centimètres.

2 cm / 0,79 inches

