



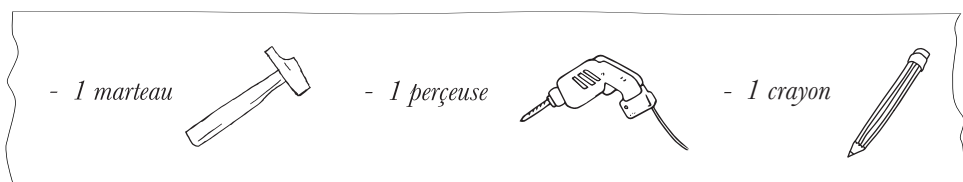
mousco & cicala

Notice de montage

Dans votre colis :

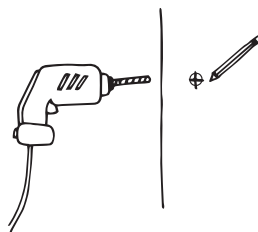


Ce qu'il vous faut :




1

Vissez la tige filetée adaptée à votre support dans la patère



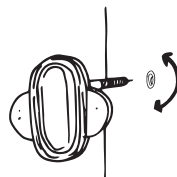
2

Marquez et percez votre mur (ou la porte de votre meuble)



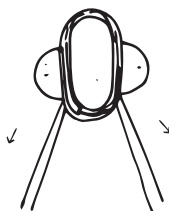
3

Insérez la cheville dans le trou (sauf si la patère est utilisée en poignée de meuble)



4

Vissez manuellement la patère



5

Accrochez vos objets préférés (5kg maximum) et envoyez-nous une photo !

(bonjour@margauxkellercollections.com)

margauxkeller

COLLECTIONS