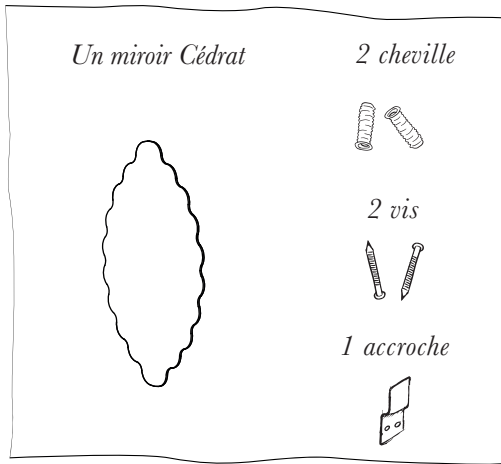


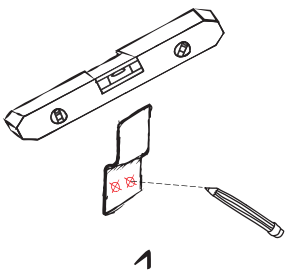
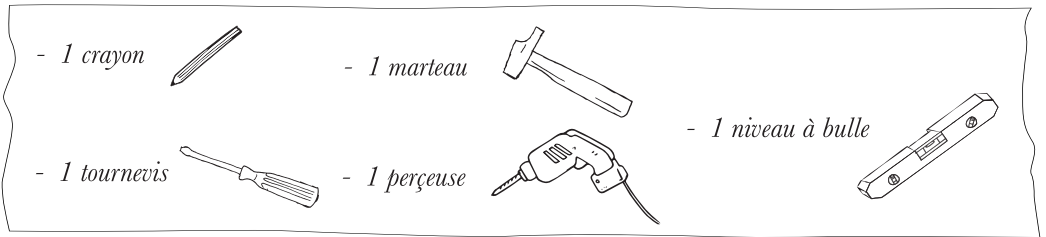
c é d r a t

Notice de montage


Dans votre colis :



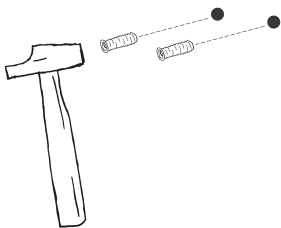
Ce qu'il vous faut :



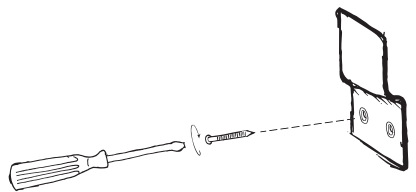
Marquez les trous de l'accroche.
Assurez-vous que les trous sont bien
droit avec votre niveau à bulles



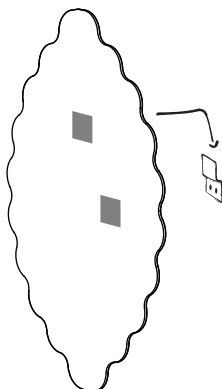
Percez



Insérez les chevilles dans les trous



Vissez l'accroche



Positionnez le miroir dans le sens que vous voulez sur l'accroche
et envoyez-nous une photo !
(bonjour@margauxkellercollections.com)

margauxkeller
COLLECTIONS