

尺寸：60\*85mm

折页

材质：105 克铜版纸

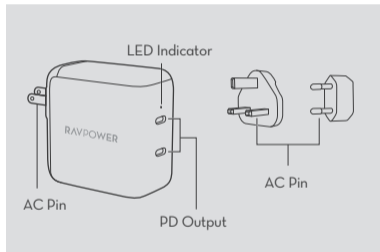






Model: RP-PC151  
 RAVPower PD Pioneer 100W  
 2-Port Wall Charger  
**User Manual**

Thanks for purchasing RAVPower products. Please read this User Manual thoroughly before use of the product and retain it for future reference.

**PRODUCT DIAGRAM**

Produktabbildung | Description du Produit | Diagrama del producto | Schema del Prodotto | 製品図

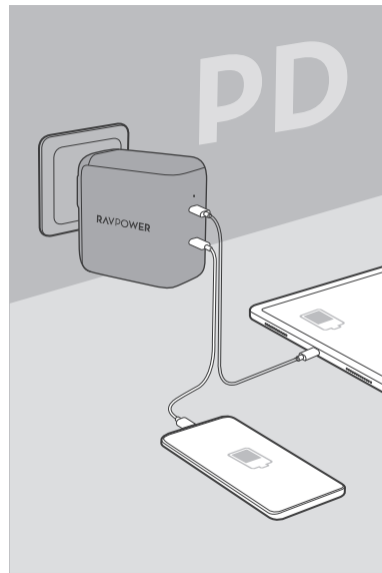


-   
Wall Charger
-   
User Manual
-   
Type-C to Type-C USB Cable
-   
Thank You Card

**SPECIFICATIONS**

Technische Daten | Spécifications | Especificaciones | Specifiche Tecniche | 製品仕様

<b>Model</b>	RP-PC151
<b>Input</b>	100-240V~ 50/60Hz 2.5A Max
<b>PD Output</b>	5V ≡ 3A, 9V ≡ 3A, 12V ≡ 3A, 15V ≡ 3A, 20V ≡ 5A, 100W Max Each Port
<b>Total Output</b>	100W Max



**EN**

**Using Your Wall Charger**

- Connect your device to the wall charger with the USB charging cable, then plug into the wall outlet.
- Once fully charged, unplug the wall charger.

**Caution**

- Do not expose to liquids.
- Don't dismantle.
- Avoid dropping.
- Keep away from extreme temperatures.
- Not a toy. Keep out of reach of children.
- Dispose the product as per local law and regulations.

**Warranty**

- 18 Month Warranty
- Life-time Support

**Note:** This warranty is void if the defect is caused by

- Damage caused by force majeure.
- Accidental damage, misuse, abuse, neglect.
- Expired warranty period.

**RAVPOWER**  
 www.ravpower.com

**E-MAIL:**  
 support@ravpower.com

**MANUFACTURER**  
 Manufacturer: Shenzhen NearbyExpress Technology Development Co., Ltd.  
 Address: Floor 7, Building E, Galaxy World Phase II, Shenzhen, China



## DE

### Verwenden Sie Ihr Ladegerät

- Schließen Sie Ihr Gerät mit dem USB-Ladekabel an das Ladegerät an. Stecken Sie dann das Ladegerät in die Steckdose.
- Nehmen Sie das Ladegerät aus, wenn der Ladevorgang abgeschlossen ist.

### Warnung

- Von Feuchtigkeit fernhalten.
- Nicht auseinander nehmen.
- Vermeiden Sie das Fallenlassen.
- Von hohen Temperaturen fernhalten.
- Kein Spielzeug. Darf nicht in die Hände von.
- Entsorgen Sie das Produkt gemäß den örtlichen Gesetzen und Bestimmungen.

### Garantie

- 18-monatige Garantie
- Lebenslanger Support

**Hinweis:** Diese Garantie ist ungültig, wenn

- Der Mangel ist auf höhere Gewalt zurückzuführen.
- Produkt ist durch Unfall, Missbrauch, Missbrauch oder Nachlässigkeit beschädigt.
- Die Gewährleistungsfrist ist abgelaufen.

## FR

### Utiliser votre chargeur mural

- Connecter votre appareil au chargeur mural à l'aide du câble USB, puis branchez à la prise murale.
- Retirez le chargeur une fois que le chargement est terminée.

### Prudence

- Ne pas exposer aux liquides.
- Ne pas démonter.
- Évitez de le tomber.
- Tenir éloigné des températures extrêmes.
- Pas un jouet. Tenir hors de portée des enfants.
- Disposez le produit conformément aux lois et réglementations locales.

### Garantie

- Garantie de 18 mois
- Assistance à vie

**Remarque:** Cette garantie est nulle si

- Le défaut est causé par une force majeure.
- Le produit est endommagé par accident, mauvaise utilisation, abus ou négligence.
- La période de garantie a expiré.

## ES

### Usando Su Cargador de Pared

- Conecte su dispositivo al cargador de pared con el cable de carga USB, luego conecte a la toma de pared.
- Retire el cargador haya completado la carga.

### Precaución

- No exponga a líquidos.
- No desmantele.
- Evite caer.
- Mantenga alejado de temperaturas extremas.
- No es un juguete. Mantenga fuera del alcance de los niños.
- Deseche el producto según las leyes y regulaciones locales.

### Garantía

- Garantía de 18 Meses
- Soporte de por Vida

**Nota:** Esta garantía no es válida si

- El defecto es causado por fuerza mayor.
- El producto está dañado por accidente, mal uso, abuso o negligencia.
- El período de garantía ha expirado.

## IT

### Usare del Caricatore a Muro

- Si prega di collegare il dispositivo al caricatore a muro con il cavo di ricarica USB, poi collegare alla presa a muro.
- Rimuovere il caricatore una volta completata la ricarica.

### Precaución

- No exponga a líquidos.
- No desmantele.
- Evite caer.
- Mantenga alejado de temperaturas extremas.
- No es un juguete. Mantenga fuera del alcance de los niños.
- Deseche el producto según las leyes y regulaciones locales.

### Garanzia

- 18 Mesi di Garanzia
- Supporto Clienti a Vita

**Nota:** Questa garanzia è nulla se

- Difetto è causato da forza maggiore.
- Il prodotto è danneggiato da incidenti, uso improprio, abuso o negligenza.
- Il periodo di garanzia è scaduto.

## JP

### お使い方

- USB充電ケーブルでデバイスを充電器に接続してから、コンセントに差し込みます。
- 充電完了後、電源プラグをコンセントから外してください。

### ご注意

- 本製品を水につけたり、濡らさないようにしてください。また水に濡れた場合は使用しないでください。発熱、発火、内蔵電池の液漏れ、感電、破裂の原因になります。
- 分解、改造などはしないでください。分解、改造に起因する故障やトラブルに関しましては、弊社では責任を負いかねます。
- 本製品に強い衝撃を与えないでください。高いところ、落下しやすい場所に放置しないでください。
- 高温になる場所での使用・放置は避けてください。
- お子様の手の届かないところに保管してください。
- 当地の条例と規則に従って製品を使用してください。

### 保証

- 18 か月の安心保証。
- 長期間のカスタマサポート。

**ご注意:** 下記の場合は保証対象になりませんのでご

- 火災、地震、水害、落雷、ガス害、塩害およびその他の天災地変、公害または異常電圧等の外部的事情による故障もしくは損傷の場合。

- 使用上の酷使、管理不足、過失または事故によって生じた故障と認められる場合。
- 保証期間が切れる場合。

Learn more about the EU Declaration of Conformity:

<https://www.ravpower.com/pages/user-manual>

### FCC Compliance

This device complies with Part 15 of the FCC Rules.

Operation is subject to the following two conditions:

- (1) this device may not cause harmful interference, and (2) this device must accept any interference received, including interference that may cause undesired operation.



### WEEE Compliance

DO not to dispose of product as unsorted municipal waste and to collect such WEEE separately, for proper treatment, recovery and recycling, please take this product(s) to designated collection points where it will be accepted free of charge. Please contact your local authority for further details of your nearest designated collection station.