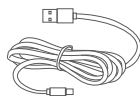
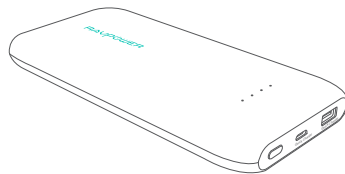







# RAVPower

**What's in the Box / Lieferumfang / Dans la boîte / Qué hay en la Caja / Contenuto della Confezione / セット内容**



60cm / 23.6 in USB Cable

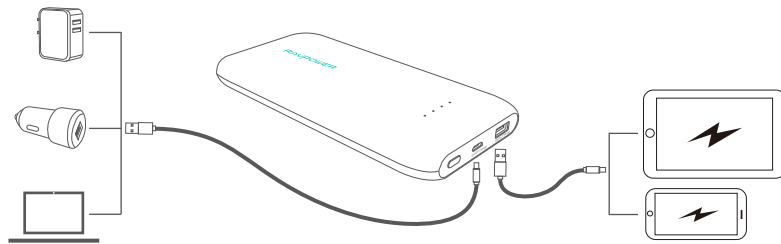
**Specifications / Technische Daten / Spécifications / Especificaciones / Specifiche Tecniche / 製品仕様**

 Capacity	10000mAh 38 Wh
 Input	Quick Charge: DC 5V/2A,9V/2A,12V/1.5A iSmart: 5V/2.4A Max
 Output	Quick Charge: DC 5~6.5V/3A, 6.5~9V/2A, 9~12V/1.5A iSmart: 5V/2.4A Max
 Dimensions	14.5 x 7 x 1.4 cm/ 5.7 x 2.8 x 0.6 in
 Weight	210 g/7.4 oz

10000mAh Portable Charger With Quick Charge  
Model: RP-PB077  
**User Guide**

**Charge Your Devices / Gerät Aufladen / Charger vos appareils / Cargue sus Dispositivos / Ricaricare i Dispositivi / ご使用の機器を充電します**

- EN** Plug in to automatically charge.  
Not charging? Press the Power Button.
- DE** Ladeprozess beginnt nicht automatisch?  
Drücken Sie den Powerknopf.
- FR** Branchez pour recharger automatiquement  
Pas de recharge? Appuyez sur le bouton d'allumage.
- ES** Enchufe para cargar automáticamente.  
¿No hay Carga? Presione el Botón de Encendido.
- IT** Connettere perché la ricarica cominci automaticamente. Premere il Tasto d'Accensione se la ricarica non comincia automaticamente.
- JP** 本製品の USB ポートとご使用の機器を、ご使用になる機器に対応した USB 充電ケーブルで接続すると、自動的に充電が始まります。反応のない場合は、電源ボタンを押してください。



**Recharge Your Power Bank / Powerbank Aufladen / Recharger votre Powerbank / Recargue su Bateria Externa / Ricaricare il Caricatore Portatile / バッテリー本体を充電します**

- Use a 2A adapter to achieve the fastest recharge.
- Verwenden Sie einen 2A Adapter, um schnellstmöglichen Ladeprozess zu erreichen.
- Utilisez un adaptateur 2A pour une recharge la plus rapide possible.
- Utilice un adaptador de 2A para lograr la recarga más rápida.
- Utilizzare un adattatore da 2A per massimizzare la velocità di ricarica.
- 本体への充電時間が充電器の出力とケーブルの品質に左右されるので、急速充電を楽しめるには、出力 2A 又は 2A 以上の充電器をご使用ください。

**Press the Power Button to check the battery level**

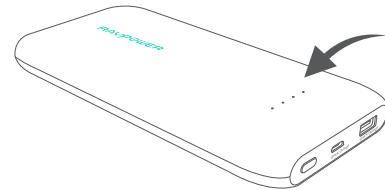
Drücken Sie den Powerknopf, um den Akkustand zu überprüfen

Appuyez sur le bouton d'allumage pour vérifier le niveau de batterie

Presione el Botón de Encendido para Comprobar el Nivel de la Bateria

Premere il Tasto d'Accensione per Visualizzare il Livello della Batteria

電源ボタンを押すと、残量表示LEDが点灯し、バッテリー残量を確認できます。



● Flashing / ● LED on / ○ LED off

Indicator	Battery Level
○ ○ ○ ○	< 5%
● ○ ○ ○	5% - 25%
● ● ○ ○	26% - 50%
● ● ● ○	51% - 75%
● ● ● ●	76% - 100%

#### NORTH AMERICA

E-mail : support@ravpower.com(US)  
 support.ca@ravpower.com(CA)  
 Tel : 1-888-456-8468 (Monday-Friday: 9:00-17:00 PST)  
 Address : 46724 Lakeview Blvd, Fremont, CA 94538

#### EUROPE

E-mail:  
 support.uk@ravpower.com(UK)  
 support.de@ravpower.com(DE)  
 support.fr@ravpower.com(FR)  
 support.es@ravpower.com(ES)  
 support.it@ravpower.com(IT)  
 EU Importer : ZBT International Trading GmbH,  
 Halstenbeker Weg 98C, 25462 Rellingen, Deutschland

#### ASIA PACIFIC

E-mail : support.jp@ravpower.com(JP)  
 JP Importer: 株式会社ニアバイダイレクトジャパン  
 Tel: 03-5542-0238 (10~18時/土日祝除く)

#### MANUFACTURER

Shenzhen NearbyExpress Technology Development Co., Ltd.  
 Address: 333 Bulong Road, Shenzhen, China, 518129

Learn more about the EU Declaration of Conformity:  
<https://www.ravpower.com/downloads-RP-PB077-CE-Cert.html>

#### Caution / Warnung / Prudence / Precaución / Attenzione / ご注意



- Use RAVPower, original, or certified USB cables
- Nur originale, zertifizierte oder RAVPower Kabel benutzen
- Utilisez des câbles RAVPower d'origine ou câbles certifiés
- Utilice RAVPower, o cables originales certificados
- Utilizzare i cavi RAVPower, quelli originali o quelli certificati
- RAVPowe 製ケーブル・純正ケーブル・認証済の正規ケーブルをご使用ください。



- Recharge at least once every six months
- mindestens einmalige Aufladung jeden 6 Monaten
- Recharger au moins une fois tous les six mois
- Recargue al menos una vez cada seis meses
- Ricaricare almeno una volta ogni sei mesi
- ご使用になっていない場合でも自然放電しますので、6ヶ月ごとにバッテリーを一度充電してください。



- Keep away from extreme temperatures
- Von hohen Temperaturen fernhalten
- Tenir éloigné des températures extrêmes
- Mantenga alejado de temperaturas extremas
- Tenere lontano da temperature eccessive
- 高温になる場所での使用・放置は避けてください。



- Do not expose to liquids
- Von Feuchtigkeit fernhalten
- Ne pas exposer aux liquides
- No exponga a líquidos
- Evitare il contatto coi liquidi
- 本製品を水につけたり、濡らさないようにしてください。

さい。また水に濡れた場合は使用しないでください。発熱、発火、内蔵電池の液漏れ、感電、破裂の原因になります。



- Don't dismantle
- Nicht auseinander nehmen
- Ne pas démonter
- No desmonte
- Non smontare
- 分解、改造などはしないでください。分解、改造に起因する故障やトラブルに関しましては、弊社では責任を負いかねます。



- No dropping
- Nicht fallenlassen
- Ne pas faire tomber
- Evite Caídas
- Non far cadere
- 本製品に衝撃を与えないでください。事故、ケガ、故障の原因になります。



- To prevent fire or other electrical hazards, do not break, bend, stretch or interconnect the USB cables, or put heavy objects on top
- Um Feuer oder andere elektrische Gefahren zu vermeiden, brechen, biegen oder strecken Sie die Kabel nicht, verbinden Sie die Kabel und die Stecker nicht miteinander und legen Sie keine schwere Gegenstände auf die Kabel und die Stecker
- Afin de tenir à l'écart du feu ou d'autres risques électriques, ne pas casser, plier, étirer ou interconnecter les câbles USB, ou placer les objets lourds sur le dessus
- Para evitar incendios u otros riesgos eléctricos, por favor no rompa, doble, estire o interconecte los cables USB, ni ponga objetos pesados encima
- Non danneggiare, piegare, tirare o interconnettere

il cavo USB e non posarvi degli oggetti pesantisopra al fine di evitare il rischio di incendio e elettrocuzione

- USB ケーブルを傷つけたり、加工したり、無理に曲げたり、引っばったり、また重いものをのせたり、挟み込んだりしないでください。USB ケーブルが破損し、火災や感電の原因になる。

#### Customer Service / Kundenservice / Service clientèle /Servicio al Cliente / Servizio Clienti / カスタマーサービス



- 18 Month Warranty
- 18-monatige Garantie
- Garantie de 18 mois
- Garantía de 18 Meses
- 18 Mesi di Garanzia
- 18 か月の安心保証。



- Life-time Support
- Lebenslanger Support
- Assistance à vie
- Soporte de por Vida
- Supporto Clienti a Vita
- 長期間のカスタマサポート。

POWER YOUR LIFE

#### FCC Compliance

This device complies with Part 15 of the FCC Rules. Operation is subject to the following two conditions: (1) this device may not cause harmful interference, and (2) this device must withstand any interference received, including interference that may cause undesired operation.