

SAMLEVEJLEDNING VINCENT



Side 1: bredde 64 cm

Side 2: bredde 114 cm

Side 3: bredde 164 cm

Side 4: unioner

Side 5: samlevejledning

RAW58

Vincent bredde: 64 cm

1: 100 cm rør - 4 stk.

2: 50 cm rør - 2 stk.

3: Union fitting - 2 stk.



Vincent bredde: 114 cm

1: 100 cm rør - 6 stk.

2: Union fitting - 2 stk.



Vincent bredde: 164 cm

- 1:** 100 cm rør - 4 stk.
- 2:** 150 cm rør - 2 stk.
- 3:** Union fitting - 2 stk.








Sådan monterer du unionerne



- 1:** Du modtager unionen samlet som på billedet.
- 2:** Skru unionen fra hinanden i to dele.
- 3:** Skru den ene side af unionen i samlestykket, og den anden side af unionen i røret.
- 4:** Skru unionen sammen igen.



Samlevejledning

1: Du har modtaget 4 rør der har den samme længde på 100 cm. Disse rør skal monteres hvor der er markeret et 1 tal på tegningen.

2: Derudover har du modtaget 2 rør der er lige lange. Disse 2 rør skal monteres hvor der står tallet 2 på tegningen.

3: Til sidst har du modtaget 2 unioner. Den nederste union monterer du bare. Den øverste union skal skrues fra hinanden i 2 dele.

