

WARNING

May cause mild eye and skin irritation. Harmful to aquatic life.

Prevention

Avoid release to the environment.

Response

Wash hands after handling.

Storage

Store away from incompatible materials.

Disposal

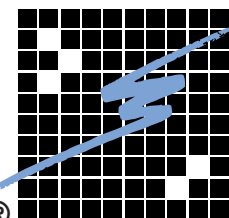
Dispose of contents/container in accordance with local / regional / national / international regulations.



Floor Coating and Finishing Material
AS TO SLIP RESISTANCE ONLY 8P88

ONE GALLON (3.79L)

FRANKLIN
CLEANING TECHNOLOGY



Quasar[®]
DIAMOND GLOSS FLOOR FINISH

WARNING

See side panel for important safety precautions and first aid.



Protect From Freezing

INGREDIENTS/INGREDIENTES

CAS#

- Water/Agua 7732-18-5
- Styrene acrylic polymers/
El estireno polimeros acrílicos Mixture
- Diethylene glycol monoethyl ether/
Eter de monoethyl de glicol de Diethylene . . . 111-90-0
- Tri-butoxyethyl phosphate/
Fosfato de Tri-butoxyethyl 78-51-3
- Polypropylene emulsion/
Emulsión de polipropileno Mixture
- Oxidized polyethylene wax emulsion/
Emulsión oxidada de cera de polietileno . . . 68441-17-8



00785990136013

Franklin Cleaning Technology

One Fuller Way
Great Bend, KS 67530
United States
CHEMTREC (800) 424-9300
Emergency (620) 792-1711
24 hour Emergency (800) 424-9300
www.fullercommercial.com

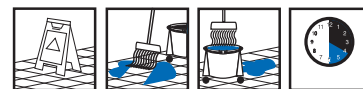


Quasar[®] Diamond Gloss Floor Finish

Product# **F136022**

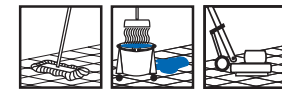
Quasar[®] is a high solids floor finish that provides rapid gloss build with minimal coats. This acrylized formulation produces a clear, color free, high gloss finish that requires little maintenance. **Quasar**[®] produces a star-like shine when burnished. For use on vinyl composition, vinyl, rubber, asphalt, concrete, terrazzo, linoleum, rubber and sealed wood floors.

INITIAL APPLICATION



CAUTION 1. REMOVE 2. APPLY 3. DRY

MAINTENANCE



1. DUST MOP 2. MOP 3. BURNISH

DIRECTIONS FOR FLOOR CLEANING

INITIAL APPLICATION

1. **REMOVE** old sealer/finish using a Franklin stripper and following label directions.
2. **APPLY** a thin coat of **Quasar**[®] using a clean finish mop.
3. **DRY**: Allow 20-30 minutes drying time.
4. **APPLY** 2-3 coats for best results allowing for adequate drying time between each coat.

MAINTENANCE

1. **DUST MOP** the floor. Remove gum, labels, and other attached soil deposits with a long-handled scraper or putty knife.
2. **DAMP MOP OR AUTOSCRUB** using a Franklin cleaner and following the label directions.
3. **BURNISH** the floor with a high speed machine and appropriate pad.

SLIP RESISTANCE: Static coefficient of friction (James Machine) meets or exceeds 0.5 as determined by ASTM Method D2047-82.

FOR INDUSTRIAL USE ONLY

IMPORTANT: Use only as directed. Do not mix with anything unless recommended since harmful conditions and poor performance could result. Do not pour unused product back into original container. All floors are slippery when wet. To prevent falls, exercise care when working and block off traffic with "Caution" signs until floor is completely dry.

KEEP OUT OF REACH OF CHILDREN

INSTRUCCIONES PARA LIMPIAR EL PISO

PRIMERA APLICACIÓN:

1. **QUITE** el anterior sellador/acabado, usando un raspador Franklin adecuado, siguiendo las instrucciones de la etiqueta.
2. **APLIQUE** una capa fina de **Quasar**[®], usando un trapeador fino, limpio.
3. **SECADO**: Déjelo secar durante 20-30 minutos.
4. **PARA MEJORES** resultados, aplique 2-3 manos, dejando entre una y otra capa, tiempo suficiente para secar.

MANTENIMIENTO:

1. **LIMPIE** el polvo con el trapeador. Quite la goma, etiquetas y otros artículos pegados al piso, con un raspador de mango largo o una espátula.
2. **USE UN TRAPEADOR HÚMEDO O AUTOSCRUB**, con un limpiador Franklin y siguiendo las instrucciones de la etiqueta.
3. **DELE BRILLO** al piso con una máquina de alta velocidad y la almohadilla apropiada.

RESISTENCIA CONTRA RESBALONES: El coeficiente estático de fricción (James Machine) cubre o excede 0.5, tal como se establece por ASTM Método D2047-82.

ÚNICAMENTE PARA USO INDUSTRIAL

IMPORTANTE: Sólo usar según lo indicado. No mezclar con nada que no esté recomendado ya que podría resultar en condiciones perjudiciales y rendimiento pobre. No verter el producto no utilizado en el recipiente original. Todos los pisos son resbaladizos cuando están majados. Para prevenir caídas, ejercer precaución al trabajar y bloquear el paso con carteles de "Precaución" hasta que el piso esté completamente seco.

MANTENGA FUERA DEL ALCANCE DE LOS NIÑOS