


FRANKLIN
CLEANING TECHNOLOGY




Dimension™

LABOR REDUCING FLOOR FINISH

WARNING

See right panel for precautions and first aid.



55 GALLONS (208L)

PROTECT FROM FREEZING

Dimension™ Labor Reducing Floor Finish

Product No.: F330238

DIRECTIONS FOR USE

INITIAL APPLICATION

1. **REMOVE** old sealer/finish using **OFFense** stripper and following label directions. Before coating an old or porous floor use 2 coats of **Super Gard** to seal the floor.
2. **APPLY** a thin coat of **Dimension™** using a clean FULLPRO finish mop.
3. **DRY:** Allow 20 minutes drying time.
4. **APPLY** a total of 4-6 thin coats allowing adequate drying time between each coat.
5. **BURNISH:** Optional - following last coat after minimum 1 hour dry time.

MAINTENANCE

1. **DUST MOP** the floor several times daily. Remove gum, labels, and other attached soil deposits with a long-handled scraper or putty knife.
2. **DAMP MOP OR AUTOSCRUB** daily using **UHS Combo Cleaner/Maintainer** and following the label directions.
3. **BURNISH** the floor 3-4 times per week with an ultra high speed machine (>2000 RPM) using an appropriate pad. If the floor begins to look worn, a scrub & recoat after 6-8 weeks will decrease the need for frequent stripping.

FOR INDUSTRIAL USE ONLY.

SLIP RESISTANCE: Static coefficient of friction (James Machine) meets or exceeds 0.5 as determined by ASTM Method D2047-82.

IMPORTANT: Use only as directed. Do not mix with anything unless recommended since harmful conditions and poor performance could result. Do not pour unused product back into original container. All floors are slippery when wet. To prevent falls, exercise care when working and block off traffic with "Caution" signs until floor is completely dry.

KEEP OUT OF REACH OF CHILDREN

WARNING

May cause mild eye and skin irritation.

Prevention

Observe good industrial hygiene practices.

Response

Wash hands after handling.

Storage

Store away from incompatible materials.

Disposal

Dispose of waste and residues in accordance with local authority requirements.

INSTRUCCIONES PARA USAR

APLICACIÓN INICIAL

1. **REMUEVA** el sellador/acabado viejo usando el removedor **OFFense** de acuerdo con las instrucciones de la etiqueta. Antes de aplicar una capa de sellador en un piso viejo o poroso aplique dos capas de **Super Gard** para sellar el piso.
2. **APLIQUE** una capa fina de **Dimension™** usando un trapeador limpio para acabado de pisos de FULLPRO.
3. **SEQUE:** Deje secar por unos 20 minutos.
4. **APLIQUE** de 4 a 6 capas delgadas dejando suficiente tiempo entre cada capa.
5. **SAQUE BRILLO:** Opcional – después de una hora de secado como mínimo, después de la última capa.

MANTENIMIENTO

1. **ELIMINE EL POLVO** del piso varias veces diariamente. Remueva chicle, etiquetas u otros depósitos de cochambre adheridos al piso, con un raspador de mango largo o una espátula.
2. **LIMPIE CON TRAPEADOR HÚMEDO O CON MÁQUINA AUTOMÁTICA LIMPIADORA DE PISOS** diariamente usando **UHS Combo Cleaner/Maintainer** de acuerdo con las instrucciones de la etiqueta.
3. **SAQUE BRILLO** al piso 3 a 4 veces por semana con una máquina de alta velocidad (>2000 RPM) usando una almohadilla de piso apropiado. Si el piso empieza a verse con desgaste, un trapeado y una nueva capa de cubrimiento después de 6 a 8 semanas reducirá la necesidad de remover el sellador de pisos frecuentemente.

PARA USO INDUSTRIAL.


IMPORTANTE: Sólo usar según lo indicado. No mezclar con nada que no esté recomendado ya que podría resultar en condiciones perjudiciales y rendimiento pobre. No verter el producto no utilizado en el recipiente original. Todos los pisos son resbaladizos cuando están mojados. Para prevenir caídas, ejercer precaución al trabajar y bloquear el paso con carteles de "Precaución" hasta que el piso esté completamente seco.

MANTENGA FUERA DEL ALCANCE DE LOS NIÑOS.

INGREDIENTS/INGREDIENTES

CAS#

Water/Agua	7732-18-5
NJ TSRN/NJ TSRN	100555-5009
Diethylene glycol ethyl ether/ Éter etílico glicol dietileno	111-90-0
Tributoxyethyl phosphate/Fosfato tributoxietílico	78-51-3
Dipropylene glycol methyl ether/ Éter dipropileno glicol metílico	34590-94-8



FRANKLIN CLEANING TECHNOLOGY

One Fuller Way
Great Bend, KS 67530
United States
www.fullercommercial.com
Customer Service (800) 848-4901
CHEMTREC (800) 424-9300
Emergency (620) 792-1711
24 Hour Emergency (800) 424-9300

F330238-0415