

WARNING

May cause mild eye and skin irritation.

Prevention

Observe good industrial hygiene practices.

Response

Wash hands after handling.

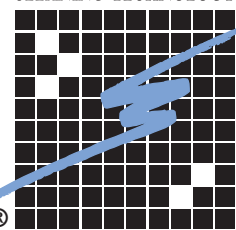
Storage

Store away from incompatible materials.

Disposal

Dispose of waste and residues in accordance with local authority requirements.


FRANKLIN
CLEANING TECHNOLOGY



DE-FENSE®

NON-BUFF FLOOR FINISH

WARNING
See side panel for precautions and first aid.



ONE GALLON (3.79L)

Protect From Freezing

INGREDIENTS/INGREDIENTES


Water/Agua	7732-18-5	CAS#
Acrylate copolymers/Acrylate copolymers	25987-66-0	
Diethylene glycol monoethyl ether/ Eter de monoethyl de glicol de Diethylene	111-90-0	
Ethylene Copolymer/ Etileno Copolymer	67892-91-5	
Modified resin polymer/ Polímero modificado de resina	Mixture/Mezcla	
Tri-butoxyethyl phosphate/ Fosfato tri-butoxiétilico	78-51-3	



00785990135016

Franklin Cleaning Technology


One Fuller Way
Great Bend, KS 67530
United States
CHEMTREC (800) 424-9300
Emergency (620) 792-1711
24 hour Emergency (800) 424-9300
www.fullercommercial.com



DE-FENSE® Non-Buff Floor Finish

Product# **F135022**

DE-FENSE® is a highly detergent resistant, scrubbable, acrylized floor finish that dries to an ultra-dry bright gloss and maintains its exceptional gloss for extended periods of time under heavy traffic conditions. DE-FENSE® resists black heel marks and scuffing, and with minimal maintenance, retains its unusually hard durable glossy film. Can be used on all resilient and non-resilient flooring as well as sealed wood, cork, concrete, terrazzo and "no wax" floors.



DIRECTIONS FOR USE

INITIAL APPLICATION

- REMOVE** old sealer or finish using a Franklin stripper and following label directions.
- APPLY** a thin coat of DE-FENSE® using a clean finish mop and a bucket.
- WAIT** 20 to 30 minutes drying time.
- APPLY** 2-3 coats. For best results allow adequate drying time between each coat. Buffing is not necessary.

MAINTENANCE

- DUST MOP** the floor. Remove gum, labels and other attached soil deposits with a long handled scraper or putty knife.
- DAMP MOP OR AUTOSCRUB** using a Franklin cleaner and following the label directions.
- SPRAY BUFF** the floor to remove black heel marks, scuffs and scrapes in the finish.

FOR INDUSTRIAL USE ONLY.

SLIP RESISTANCE: Static coefficient of friction (James Machine) meets or exceeds 0.5 as determined by ASTM Method D2047-82.

IMPORTANT: Use only as directed. Do not mix with anything unless recommended since harmful conditions and poor performance could result. Do not pour unused product back into original container. All floors are slippery when wet. To prevent falls, exercise care when working and block off traffic with "Caution" signs until floor is completely dry.

KEEP OUT OF REACH OF CHILDREN

INSTRUCCIONES PARA SU USO

APLICACIÓN INICIAL

- QUITAR** el sellador/acabado viejo utilizando un eliminador de Franklin según las indicaciones rotuladas.
- APLICAR** una mano delgada de DE-FENSE® utilizando un estropajo para acabado limpio y un cubo.
- SECAR:** Calcular un período de secado de 20 a 30 minutos.
- APLICAR** 2 a 3 manos para los mejores resultados, dejando un tiempo de secado apropiado entre cada mano. No hace falta lustrar.

MANTENIMIENTO

- PASAR** un estropajo seco por el piso. Quitar goma de mascar, rótulos y demás depósitos sucios con un rascador de manija larga o una espátula para masilla.
- PASAR** un estropajo húmedo o una frotadora automática utilizando un limpiador de Franklin según las indicaciones rotuladas.
- LUSTRAR** el piso con atomizador para quitar las marcas negras de tacos, rasguños y raspaduras del acabado.

ÚNICAMENTE PARA USO INDUSTRIAL.

RESISTENCIA CONTRA RESBALONES: El coeficiente estático de fricción (James Machine) cubre o excede 0.5, tal como se establece por ASTM Método D2047-82.

IMPORTANTE: Sólo usar según lo indicado. No mezclar con nada que no esté recomendado ya que podría resultar en condiciones perjudiciales y rendimiento pobre. No verter el producto no utilizado en el recipiente original. Todos los pisos son resbaladizos cuando están mojados. Para prevenir caídas, ejercer precaución al trabajar y bloquear el paso con carteles de "Precaución" hasta que el piso esté completamente seco.

MANTENGA FUERA DEL ALCANCE DE LOS NIÑOS

F135022-0515