

FULLPRO

FULLER PROFESSIONAL

FULLSCRUB®

Cleaner / Degreaser



WARNING

See right panel for precautions and first aid.

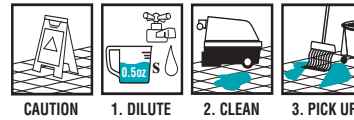
Net Contents: 55 Gallons (208L)

FULLSCRUB® Cleaner/Degreaser

Product No.: 94055


FULLSCRUB® is a versatile deep scrub detergent low-foaming formulation and yet does not contain solvents (butyl or otherwise). FULLSCRUB® is safe to use on any surface that can be cleaned with water. Recommended for use on resilient tile, concrete, terrazzo and other mineral surface flooring, also properly sealed or painted wood.

AUTOSCRUB CLEANING



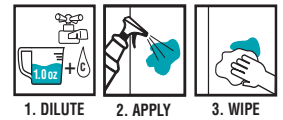
CAUTION 1. DILUTE 2. CLEAN 3. PICK UP

DAMP MOPPING



CAUTION 1. DILUTE 2. CLEAN 3. PICK UP

GENERAL CLEANING



1. DILUTE 2. APPLY 3. WIPE

DIRECTIONS FOR USE

Always dust mop floor first. Remove gum, labels and other attached soil deposits with a putty knife or long handled scraper.

AUTO SCRUB CLEANING

- DILUTE** 1/2 ounce per gallon (1:256 ratio) in water for light soilage or dilute 2 ounces per gallon (1:64 ratio) in water for heavy soilage.
- CLEAN:** Scrub with red pad. Apply Fullscrub®, scrub and pick up in one operation. Rinsing not required.
- PICK UP TRAILS:** Use clean water and mop/bucket to pick up any trails left from autoscrubber.

DAMP MOPPING

- DILUTE** 1 ounce per gallon (1:128 ratio) in water for light soilage or dilute 4 ounces per gallon (1:32 ratio) in water for heavy soilage.
- CLEAN:** Use a clean mop and damp mop the floor. Change the cleaning solution frequently. No rinse required.
- RINSE** with clean, hot potable water. Squeegee excess water into a drain or pick up with a wet/dry vacuum.

GENERAL CLEANING

- DILUTE** 1 ounce per gallon (1:128 ratio) in water for light soilage or dilute 4 ounces per gallon (1:32 ratio) in water for heavy soilage.
- APPLY:** Spray or apply with a sponge, cloth or brush.
- WIPE DRY.**

NOTE: Fullscrub works well in hot or cold water. Dilute according to application and soilage conditions:

For USDA federally inspected meat & poultry plants, call Customer Service Tech Hotline for "Letter of Guaranty" (A4 Classification).

FOR INDUSTRIAL USE ONLY

IMPORTANT: Use only as directed. Do not mix with anything unless recommended since harmful conditions and poor performance could result. Do not pour unused product back into original container. All floors are slippery when wet. To prevent falls, exercise care when working and block off traffic with "Caution" signs until floor is completely dry.

WARNING

May cause skin irritation. Direct contact with eyes may cause temporary irritation. Harmful to aquatic life. Harmful to aquatic life with long lasting effects.

Prevention

Avoid release to the environment.

Response

Wash hands after handling.

Storage

Store away from incompatible materials.

Disposal

Dispose of contents/container in accordance with local / regional / national / international regulations.

KEEP OUT OF REACH OF CHILDREN.

INGREDIENTS/INGREDIENTES

	CAS#
Water/Agua	7732-18-5
Sodium Tripolyphosphate/ Sodio Tripolyphosphate	7758-29-4
Sodium Salt of Linear Alkylbenzene Sulfonate/La Sal del sodio de Alkylbenzene Sulfonate Lineal	25155-30-0
Undeceth-7/Undeceth-7	34398-01-1
Sodium Xylene Sulfonate/Sodio Xylene Sulfonate	1300-72-7

INSTRUCCIONES PARA SU USO

Comenzar siempre pasando un estropajo seco por el piso. Quitar goma de mascar, rótulos y demás depósitos sucios con una espátula para masilla o con un rascador de manija larga.

LIMPIEZA CON FROTADORA AUTOMÁTICA

- DILUIR** 1/2 onza por galón (1:256 proporción) en el agua para el soilage ligero o diluye 2 onzas por galón (1:64 proporción) en el agua para el soilage pesado.
- LIMPIAR:** Estregar con una almohadilla roja. Aplicar Fullscrub®, estregar y levantar en una sola operación. No hace falta enjuagar.
- LEVANTAR RASTROS:** Usar agua limpia y estropajo/cubo para levantar todo rastro de la frotadora automática.

ESTROPajo HÚMEDO

- DILUIR** 1 onza por galón (1:128 proporción) en el agua para el soilage ligero o diluye 4 onzas por galón (1:32 proporción) en el agua para el soilage pesado.
- LIMPIAR:** Pasar un estropajo limpio por el piso. Cambiar la solución limpiadora frecuentemente. No hace falta enjuagar.
- ENJUAGUE** con agua potable limpia y caliente. Escurra el exceso de agua hacia una rejilla o recójala con una aspiradora de mojado/seco.

LIMPIEZA GENERAL


- DILUIR** 1 onza por galón (1:128 proporción) en el agua para el soilage ligero o diluye 4 onzas por galón (1:32 proporción) en el agua para el soilage pesado.
- APLICAR:** Atomizar o aplicar con esponja, paño o cepillo.
- SECAR** con repasador.

La NOTA: Fullscrub trabaja bien en caliente o agua fría. Diluya según condiciones de aplicación y soilage. Para obtener información sobre la inspección Federal USDA en carnes rojas y de aves en las diferentes plantas, llamar a la línea Tech Información al Cliente para "Correspondencia ó Garantía" (Clasificación A4).

ÚNICAMENTE PARA USO INDUSTRIAL

IMPORTANTE: zclar con nada que no esté recomendado ya que podría resultar en condiciones perjudiciales y rendimiento pobre. No verter el producto no utilizado en el recipiente original. Todos los pisos son resbaladizoscuando están majados. Para prevenir caídas, ejercer precaución altrabajar y bloquear el paso con carteles de "Precaución" hasta queel piso esté completamente seco.

MANTENGA FUERA DEL ALCANCE DE LOS NIÑOS.



Fuller Commercial Products

One Fuller Way
Great Bend, KS 67530
United States
CHEMTREC (800) 424-9300
Emergency (620) 792-1711
24 hour Emergency (800) 424-9300
www.fullercommercial.com

94055-0515