

# Lutrin Y7 - Démontable

Lutrins modernes - Personnalisables

*"... les lutrins que nous avons commandés à Urbann se sont avérés fiables, étudiés et d'aspect professionnel. Le service client est également exceptionnel, ce qui est une autre raison pour laquelle nous leur en avons commandé plusieurs fois."*

Chad Lewis, Seattle



## Modernisez votre image et souriez

Vous avez de nombreux événements en dehors de votre organisation ? Vous avez besoin d'un lutrin léger que vous pouvez transporter seul ? Qui peut être démonté pour prendre moins de place ? Nous avons la solution parfaite pour vous. Ce modèle démontable ne nécessite aucun outil ! 4 boutons simples vous permettent de le mettre en place en 30 secondes. Une plaque frontale amovible vous permet d'afficher un logo. Vous pouvez même le rouler avec la mallette de transport en option avec roues et poignée rétractable !

Il s'agit d'un lutrin idéal pour des conférences, des présentations publiques ou des discours. Facile à utiliser et doté d'un ensemble d'options incomparable. (Assemblage requis)



# Lutrin Y7 - Démontable



## Exclusif!

### Personnalisable

Le système de personnalisation le plus simple et le plus puissant -

**Design exclusif du plateau supérieur**

**Configurez-le selon vos propres besoins**



Version avec mallette de transport



## Exclusif!



1 arbre planté par lutrin

**2+1**

Emplacements disponibles pour la personnalisation

**288 configurations**

Nombre de configurations différentes disponibles grâce au système de personnalisation et aux options

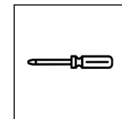
**11 kg  
25 lbs**



Expédié à plat dans 1 boîte



Instructions de montage incluses



Outils de montage inclus



Assemblage en 30 secondes



Niveau de difficulté du montage : Facile

# Lutrin Y7 - Démontable

Fonctionnalités



## Design moderne primé

Un lutrin est au centre de tout événement. Vous devez en avoir un qui se démarque. Urbann est la seule entreprise primée à concevoir et fabriquer des lutrins.

Des lignes et des proportions intemporelles, modernes et élégantes renouvelant la conception traditionnelle

**Exclusif!**




Urbann Products Inc

2020 Award Winner

Lecterns Designer of the Year  
Canada

**Exclusif!**



## Personnalisez le lutrin

Le système de personnalisation le plus simple et le plus convivial - Une famille de modules à installer vous-même vous permet de configurer les lutrins selon vos besoins.



## Efficacité & confort incomparables: une ergonomie parfaite

Convient aux hommes et aux femmes de toutes tailles. Les usagers apprécieront le confort de lutrins bien conçus, se sentiront en contrôle et délivreront leurs messages avec plus d'efficacité.



## Emplacement pour logo

Le panneau avant peut facilement afficher un logo.



## Butée pour livres

Large butée pour crayons et documents.



## Matériaux

Construction robuste en aluminium 5 mm et 6 mm (3/16" et 1/4"). Peinture cuite au four.

# Personnalisation - Famille de modules

Le système de personnalisation le plus simple et le plus convivial

## Solutions pour installer un microphone col-de-cygne



**Connecteur pour microphone (B2)**  
Installez votre micro directement sur ce connecteur (connecteur standard XLR femelle). Comprend un coussin d'isolation et un câble audio de 90 cm (36") à dissimuler à l'intérieur du lutrin.



**Support antichoc pour microphone (B4)**  
Installez votre microphone directement dans ce support antichoc. Comprend un support A400SM de Shure et un câble audio de 90 cm (36") à dissimuler à l'intérieur du lutrin.

## Solutions pour installer des microphones à main, avec ou sans fil



**Support avec pince universelle (B3)**  
Fixez votre microphone à main à ce bras articulé de 30 cm (12") avec un clip universel. Inclut un coussin d'isolation sous la plaque.



**Support avec clip K&M (B8)**  
Fixez votre microphone à main à ce bras articulé de 30 cm (12") avec clip König & Meyer (K&M) de fabrication allemande. Accepte les microphones de tailles 34 mm - 40 mm. Inclut un coussin d'isolation sous la plaque.

## Solutions pour l'alimentation électrique ou la connectivité



**Prise électrique 120V (1x) - 15A AC (B6)**  
Branchez n'importe quel appareil sur cette prise électrique. Prise électrique simple 120V avec un câble de 1,5 m (5') à dissimuler à l'intérieur du lutrin.



**Prise électrique USB (2x) (B7)**  
Chargez n'importe quel appareil sur ces prises électriques USB. Deux prises USB 120 V avec un câble de 1,5 m (5') à dissimuler à l'intérieur du lutrin.




**Connecteur HDMI (B9)**  
Branchez n'importe quel câble HDMI sur ce connecteur femelle HDMI. Comprend un câble HDMI de 90 cm (36") à dissimuler à l'intérieur du lutrin.



**Connecteur USB (B10)**  
Branchez n'importe quel câble USB sur ce connecteur USB. Comprend un câble USB de 90 cm (36") à dissimuler à l'intérieur du lutrin.



**Connecteur Ethernet (B14)**  
Branchez votre appareil sur ce connecteur Ethernet. Comprend un câble Ethernet de 90 cm (36") à dissimuler à l'intérieur du lutrin et un coupleur femelle-femelle.



**Connecteur VGA (B13)**  
Branchez n'importe quel câble VGA sur ce connecteur VGA. Comprend un câble VGA de 90 cm (36") à dissimuler à l'intérieur du lutrin.

## Solutions pour une lampe de lecture



**Lampe de lecture au DEL (U6)**  
Consultez vos notes avec cette lampe de lecture à DEL (120/240V) dotée d'un interrupteur marche/arrêt et d'un gradateur. Comprend un bras articulé de 15 cm (6") et un câble de 1,5 m (5') à dissimuler à l'intérieur du lutrin. Ne convient pas au lutrin Y7.



**Lampe de lecture au DEL avec pince (UTE6P)**  
Consultez vos notes avec cette lampe de lecture à DEL (120/240V) dotée d'un interrupteur marche/arrêt et d'un gradateur. Comprend un bras articulé de 15 cm (6"), un câble de 1,5 m (5') et une pince.

## Solutions pour le temps



**Horloge (B11)**  
Surveillez l'heure avec cette horloge de 36 mm (1-1/2"). Fonctionnement à pile.

## Solutions pour la gestion de câblage



**Passe-fil (B5)**  
Laissez n'importe quel câble descendre à l'intérieur du pupitre avec ce passe-fil.

# Ajoutez des options à votre lutrin

Des options simples et un design épuré pour vous libérer

---

## Solutions pour un élégant microphone col-de-cygne



**Microphone col-de-cygne - Shure (O1)**  
Microphone de col-de-cygne de haute qualité pour lutrin MX412C de Shure.



**Microphone col-de-cygne - Samson (O3)**  
Microphone de col-de-cygne de haute qualité pour lutrin CM15P de Samson.



**Combo (O5)**  
Ensemble combo: Solution tout-en-un. Procurez-vous le kit microphone col de cygne O3 Samson CM15P + connecteur B2.

---

## Solutions pour déplacer le lutrin




**Mallette de transport (T2)**  
Cette mallette de transport à poignée rétractable vous permettra de ranger et de déplacer facilement votre lutrin.

---

## Solutions pour un logo sur le lutrin



**Plaquette amovible pour logo (P7)**  
Ce modèle accepte une plaquette de logo amovible en option vous permettant de passer d'un logo à l'autre en un clin d'œil. Accepte les aimants



**Logo production (A)**  
Nous pouvons produire un logo couleur imprimé par ordinateur, découpé au contour. Cet autocollant en option est disponible pour ce modèle.

---


## Solutions pour la gestion de câblage



**Câble audio XLR (N25)**  
Utilisez ce câble audio XLR de 8 m (25') pour connecter le lutrin à votre système audio.

# Personnalisation


Le système de personnalisation le plus simple et le plus convivial



## Personnalisation

*Personnalisez facilement votre lutrin, à tout moment*

Personnalisez facilement votre lutrin en y intégrant un ou plusieurs modules, allant d'un connecteur de microphone à une prise de courant.



## Comment ça marche

*Le système de personnalisation le plus simple et le plus convivial*

Vous avez un contrôle total: nous avons préparé le dessus du lutrin avec jusqu'à 4 emplacements pouvant accepter n'importe quel module + un emplacement central pour une lampe de lecture. Vous décidez ce que vous voulez installer et où vous l'installez.


L'installation de n'importe quel module est un jeu d'enfant - 2 ou 4 petites vis et c'est tout!



## Un soulagement bienvenu

*Pas de maux de tête techniques, personnalisez à tout moment*

Tout est plus simple : vous pouvez vous adapter à tout changement. Pas de maux de tête techniques sur vos besoins réels et aucune estimation de vos besoins dans 6 à 12 mois! Vous pourrez toujours configurer le lutrin.



## Aucune obligation

*Vous n'avez besoin d'aucune personnalisation?*

Les lutrins sont livrés avec un ensemble de plaques vierges qui recouvrent parfaitement les ouvertures. Donc, quoi qu'il arrive, votre lutrin a toujours fière allure.

Vérifiez la description du lutrin pour voir combien de modules il peut accepter (le lutrin Y5 n'accepte aucun modules à installer soi-même).