

Lutrin K6 - Naturel

Lutrins modernes - Personnalisables

"... les lutrins que nous avons commandés à Urbann se sont avérés fiables, étudiés et d'aspect professionnel. Le service client est également exceptionnel, ce qui est une autre raison pour laquelle nous leur en avons commandé plusieurs fois."

Chad Lewis, Seattle



(illustré avec lampe de lecture à d.e.l. disponible en option)

Modernisez votre image et souriez

Transformez vos présentations et discours avec le chic lutrin K6. Son design contemporain en aluminium est mis en valeur par un panneau en bois clair au centre. Le large plateau en aluminium offre de l'espace pour votre ordinateur et vos notes, et l'étagère intérieure offre plus de place pour vos accessoires. Le lutrin est stable grâce à sa grande base en aluminium et est facile à déplacer. Bénéficiez du système unique de personnalisation d'Urbann pour le customiser rapidement et facilement selon vos besoins !

Il s'agit d'un lutrin idéal pour des conférences, des présentations publiques ou des discours. Facile à utiliser et doté d'un ensemble d'options incomparable. (Assemblage requis)



K6



K6 Aluminum

Lutrin K6 - Naturel

Exclusif!

Personnalisable

Le système de personnalisation le plus simple et le plus puissant -

Design exclusif du plateau supérieur
Configurez-le selon vos propres besoins



K6 Version avec roulettes
(Inclinez et roulez)

Exclusif!



2 arbres plantés par lutrin



Emplacements disponibles pour la personnalisation



Nombre de configurations différentes disponibles grâce au système de personnalisation et aux options



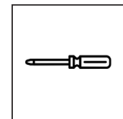
Niveau de difficulté du montage : Facile



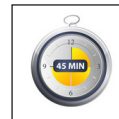
Expédié à plat dans 3 boîtes



Outils de montage inclus



Assemblage en 45 minutes



Niveau de difficulté du montage : Facile



Niveau de difficulté du montage : Facile

Lutrin K6 - Naturel

Fonctionnalités



Design moderne primé

Un lutrin est au centre de tout événement. Vous devez en avoir un qui se démarque. Urbann est la seule entreprise primée à concevoir et fabriquer des lutrins.

Des lignes et des proportions intemporelles, modernes et élégantes renouvelant la conception traditionnelle

Exclusif!




Urbann Products Inc

2020 Award Winner


Lecterns Designer of the Year
Canada

Exclusif!



Personnalisez le lutrin

Le système de personnalisation le plus simple et le plus convivial - Une famille de modules à installer vous-même vous permet de configurer les lutrins selon vos besoins.



Efficacité & confort incomparables: une ergonomie parfaite

Convient aux hommes et aux femmes de toutes tailles. Les usagers apprécieront le confort de lutrins bien conçus, se sentiront en contrôle et délivreront leurs messages avec plus d'efficacité.



Emplacement pour logo

Le panneau avant peut facilement afficher un logo.




Matériaux

Construction robuste en aluminium 6 mm (1/4"). Peinture cuite au four.
Contreplaqué de 9 mm (5/8 po) de qualité supérieure pour meubles avec fini laqué sur toutes les faces.
Boulons et écrous en acier inoxydable.



Butée pour livres

Large butée pour crayons et documents.



Tablette intérieure

Rangez vos notes ou ayez une bouteille d'eau à portée de main.



Passe-fil

L'ouverture dans la base permet d'accéder à une trappe au sol.

Personnalisation - Famille de modules

Le système de personnalisation le plus simple et le plus convivial

Solutions pour installer un microphone col-de-cygne



Connecteur pour microphone (B2)
Installez votre micro directement sur ce connecteur (connecteur standard XLR femelle). Comprend un coussin d'isolation et un câble audio de 90 cm (36") à dissimuler à l'intérieur du lutrin.




Support antichoc pour microphone (B4)
Installez votre microphone directement dans ce support antichoc. Comprend un support A400SM de Shure et un câble audio de 90 cm (36") à dissimuler à l'intérieur du lutrin.

Solutions pour installer des microphones à main, avec ou sans fil



Support avec pince universelle (B3)
Fixez votre microphone à main à ce bras articulé de 30 cm (12") avec un clip universel. Inclut un coussin d'isolation sous la plaque.



Support avec clip K&M (B8)
Fixez votre microphone à main à ce bras articulé de 30 cm (12") avec clip König & Meyer (K&M) de fabrication allemande. Accepte les microphones de tailles 34 mm - 40 mm. Inclut un coussin d'isolation sous la plaque.


Solutions pour l'alimentation électrique ou la connectivité




Prises électrique et USB, USB-C (B15)
Branchez n'importe quel appareil sur ces prises. Prise électrique simple 120V 15A, USB et USB-C avec un câble de 1,5 m (5') à dissimuler à l'intérieur du lutrin.



Prise électrique USB (2x) (B7)
Chargez n'importe quel appareil sur ces prises électriques USB. Deux prises USB 120 V avec un câble de 1,5 m (5') à dissimuler à l'intérieur du lutrin.




Connecteur HDMI (B9)
Branchez n'importe quel câble HDMI sur ce connecteur femelle HDMI. Comprend un câble HDMI de 90 cm (36") à dissimuler à l'intérieur du lutrin.



Connecteur USB (B10)
Branchez n'importe quel câble USB sur ce connecteur USB. Comprend un câble USB de 90 cm (36") à dissimuler à l'intérieur du lutrin.



Connecteur Ethernet (B14)
Branchez votre appareil sur ce connecteur Ethernet. Comprend un câble Ethernet de 90 cm (36") à dissimuler à l'intérieur du lutrin et un coupleur femelle-femelle.



Connecteur VGA (B13)
Branchez n'importe quel câble VGA sur ce connecteur VGA. Comprend un câble VGA de 90 cm (36") à dissimuler à l'intérieur du lutrin.

Solutions pour une lampe de lecture



Lampe de lecture au DEL (U6)
Consultez vos notes avec cette lampe de lecture à DEL (120/240V) dotée d'un interrupteur marche/arrêt et d'un gradateur. Comprend un bras articulé de 15 cm (6") et un câble de 1,5 m (5') à dissimuler à l'intérieur du lutrin. Ne convient pas au lutrin Y7.



Lampe de lecture au DEL avec pince (UTE6P)
Consultez vos notes avec cette lampe de lecture à DEL (120/240V) dotée d'un interrupteur marche/arrêt et d'un gradateur. Comprend un bras articulé de 15 cm (6"), un câble de 1,5 m (5') et une pince.

Solutions pour le temps



Horloge (B11)
Surveillez l'heure avec cette horloge de 36 mm (1-1/2"). Fonctionnement à pile.

Solutions pour la gestion de câblage



Passe-fil (B5)
Laissez n'importe quel câble descendre à l'intérieur du pupitre avec ce passe-fil.

Ajoutez des options à votre lutrin

Des options simples et un design épuré pour vous libérer

Solutions pour un élégant microphone col-de-cygne



Microphone col-de-cygne - Shure (O1)
Microphone de col-de-cygne de haute qualité pour lutrin MX412C de Shure.



Microphone col-de-cygne - Samson (O3)
Microphone de col-de-cygne de haute qualité pour lutrin CM15P de Samson.




Combo (O5)
Ensemble combo: Solution tout-en-un. Procurez-vous le kit microphone col de cygne O3 Samson CM15P + connecteur B2.

Solutions pour déplacer le lutrin



Versión à roulettes
Ce lutrin a une version avec roulettes pour déplacer le lutrin à l'aide de notre système inclinez-roulez.



Plateau à roulettes (H1)
Déposez la version sans roulettes de ce lutrin sur ce plateau à roulettes et déplacez-le facilement d'une pièce à l'autre.



Base à roulettes (H2)
Remplacez la plaque de base de votre lutrin par une plaque avec roulettes et transformez votre lutrin en version à roulettes.

Solutions de protection pour le lutrin



Housse (F1)
Protégez votre lutrin de la poussière et de la plupart des rayures.

Solutions pour la gestion de câblage



Câble audio XLR (N25)
Utilisez ce câble audio XLR de 8 m (25') pour connecter le lutrin à votre système audio.


Solutions pour un logo sur le lutrin



Logo production (A)
Nous pouvons produire un logo couleur imprimé par ordinateur, découpé au contour. Cet autocollant en option est disponible pour ce modèle.

Personnalisation


Le système de personnalisation le plus simple et le plus convivial



Personnalisation

Personnalisez facilement votre lutrin, à tout moment

Personnalisez facilement votre lutrin en y intégrant un ou plusieurs modules, allant d'un connecteur de microphone à une prise de courant.



Comment ça marche

Le système de personnalisation le plus simple et le plus convivial

Vous avez un contrôle total: nous avons préparé le dessus du lutrin avec jusqu'à 4 emplacements pouvant accepter n'importe quel module + un emplacement central pour une lampe de lecture. Vous décidez ce que vous voulez installer et où vous l'installez.


L'installation de n'importe quel module est un jeu d'enfant - 2 ou 4 petites vis et c'est tout!



Un soulagement bienvenu

Pas de maux de tête techniques, personnalisez à tout moment

Tout est plus simple : vous pouvez vous adapter à tout changement. Pas de maux de tête techniques sur vos besoins réels et aucune estimation de vos besoins dans 6 ou 12 mois! Vous pourrez toujours configurer le lutrin.



Aucune obligation

Vous n'avez besoin d'aucune personnalisation?

Les lutrins sont livrés avec un ensemble de plaques vierges qui recouvrent parfaitement les ouvertures. Donc, quoi qu'il arrive, votre lutrin a toujours fière allure.

Vérifiez la description du lutrin pour voir combien de modules il peut accepter (le lutrin Y5 n'accepte aucun modules à installer soi-même).