



Rhino[®]

550 mm

Ancho de Corte

Emplayadora para Alimentos

Wrapping Machine

- Para Rollos de 30 a 55 cm de ancho
- Sistema de corte con calor
- Plancha con Regulador de Temperatura para un mejor sellado
- Controles ajustables para diferentes tipos de rollo
- Placa superior de acero inoxidable



IMPORTANTE:

Lea este manual antes de encender la emplayadora para alimentos



MANUAL DE USO

MODELO: EMPA-55



Rollos de 30 a
55 cm de Ancho



Regulador de
Temperatura

Usted ha adquirido un producto RHINO, lo cual le garantiza calidad y durabilidad, ya que el equipo EMPA-55 ha sido fabricado bajo estándares de calidad norteamericanos. Conserve este instructivo de uso, el cual le ayudará a comprender la operación del equipo EMPA-55 y le será útil en cualquier futura referencia.

ESPECIFICACIONES TÉCNICAS

Modelo: EMPA-55

Voltaje: 110 Vca / 60 Hz

Potencia: 400 W

Fusible: 5 Amperes

Rango de Temperatura: 0°C – 160°C









Ancho de Corte Máximo: 550 mm

Película Plástica: 30 a 55 cm de ancho

PRECAUCIONES

1. Corte la fuente de alimentación antes del mantenimiento, retire el enchufe de la toma de corriente.
2. Si el equipo funciona de forma irregular o hace un ruido extraño, por favor corte la alimentación inmediatamente y póngase en contacto con su distribuidor autorizado o centro de servicio Rhino.
3. La empleadora utiliza un cable especial, acuda a los centros de servicio autorizados para reemplazarlo
4. No lave el equipo con maquinaria de limpieza a alta presión, esto puede dañar los equipos electrónicos y otras piezas del equipo.

ADVERTENCIAS

-  No abra el equipo por su cuenta cualquier garantía será nula.
-  El equipo no debe quedar expuesto a goteos o salpicaduras por líquidos.
-  Proteja el equipo de los insectos, no utilice aerosol, solo productos sólidos contra insectos.
-  No deje caer de golpe el producto a emplear, esto puede dañar el mecanismo interno de su equipo.
-  Proteja el equipo del polvo y la humedad ya que pueden dañar su equipo.
-  Siempre utilice su empleadora con tierra física para evitar riesgos de choques eléctricos.
-  Antes de limpiar su empleadora apáguela y desconecte el cable de corriente para evitar accidentes.
-  Opere el equipo con precaución y siga las medidas de seguridad mencionadas en este manual.

En caso de requerir asistencia técnica, acuda a uno de los centros de servicio Rhino autorizados.

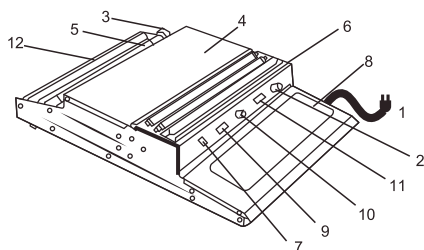
LIMPIEZA

Tome en cuenta las siguientes recomendaciones para limpiar su equipo:

1. Apague y desenchufe la empleadora antes de limpiar, y permita se enfríe el

2. Plato Térmico y la Cuchilla de Corte.
3. Nunca utilice productos químicos abrasivos para limpiar su equipo.
4. Utilice un paño húmedo con detergente para limpiar la emplayadora.
5. Asegúrese de limpiar la emplayadora por completo todos los días.
6. No utilice cepillos que puedan rayar la superficie del equipo.

CONOZCA SU EQUIPO



1. Cable de alimentación
2. Regulador de temperatura
3. Tornillo de tensión
4. Cubierta superior
5. Rodillo de apoyo posterior
6. Cuchilla de corte
7. Interruptor de corriente
8. Plato térmico
9. Indicador de encendido
10. Fusible
11. Luz indicadora
12. Rodillo de apoyo de frente

INSTALACIÓN

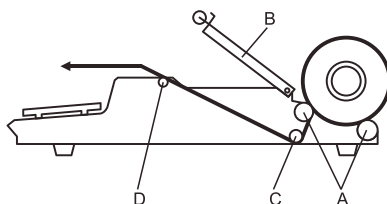
Coloque el rollo de playo sobre los rodillos de soporte (A).

Con ambas manos, retire los seguros y

levante la cubierta superior (B).

Pase la película de empaque por debajo del rodillo guía (C) y entre los rodillos tensores (D).

Cierre la cubierta y fije bien los seguros.



OPERACIÓN

Tome en cuenta que la emplayadora debe colocarse sobre una superficie firme, estable y suficientemente fuerte para soportar el peso. Asegúrese de que el voltaje de corriente eléctrica coincida con la tensión nominal del equipo.

1. Conecte la emplayadora a la corriente y encienda el interruptor de corriente general, la luz indicadora de cuchilla de corte se encenderá.
2. La cuchilla de corte calienta hasta 235°C , lo que puede generar quemaduras severas. Tenga precaución.
3. Gire en el sentido de las manecillas del reloj el regulador del plato térmico y cuchilla de corte a la temperatura deseada.
4. Precaución, el plato térmico, de acuerdo a su elección, puede calentar hasta 120°C .
5. Permita calentar por 5 minutos.
6. Coloque el producto a empacar sobre la cubierta superior, y pase la película selladora por encima cubriendo hasta la parte inferior.
7. Tome el Producto y recórralo sobre el plato térmico.
8. Corte la película selladora con la cuchilla de corte y termine de envolver, retirando el producto de la emplayadora.

PÓLIZA DE GARANTÍA

El equipo EMPA-55 marca Rhino® que usted ha adquirido cuenta con una garantía de 2 años contra defectos de fabricación a partir de la fecha de adquisición, bajo las siguientes condiciones:

- Para hacer efectiva la garantía, bastará presentar esta póliza debidamente sellada por la tienda o unidad vendedora junto con el equipo en el lugar donde fue adquirido. En caso de que la póliza no esté sellada, deberá presentar su recibo de compra o factura.
- En ningún caso el tiempo de reparación será mayor a 30 días, transcurrido este tiempo, Rhino Maquinaria S.A. de C.V. procederá a efectuar el cambio por un equipo equivalente.

Esta garantía ampara las piezas, componentes de producto y mano de obra de la reparación.

El remplazo de accesorios o componentes internos por desgaste natural o por el uso propio del equipo, así como cualquier mantenimiento preventivo, cambio de aceite o grasa lubricante quedan exentos de esta garantía.

Esta garantía será nula en los siguientes casos:

- Cuando el equipo se hubiese utilizado en condiciones distintas a las normales.
- Cuando el equipo no hubiese sido operado de acuerdo con el instructivo de uso que le acompaña.
- Cuando el equipo hubiese sido alterado o reparado por personal no autorizado.
- Cuando el equipo hubiese sido dañado por una descarga de corriente eléctrica.
- Cuando el equipo hubiese sido dañado por insectos o plagas.

Si el distribuidor se niega a hacerle válida la garantía, comuníquese en la CDMX al (55) 4429 0229 o en el interior de la república al 800 377 8242, o acuda a nuestro Centro de Servicio Matriz ubicado en: Avenida Uno, No. 7, Colonia Cartagena Parque Industrial, Tultitlán, Estado de México, C.P. 54918. Correo electrónico: servicio@rhino.mx

La presente garantía es otorgada por:
Rhino Maquinaria S.A. de C.V.
Avenida Ruiz Cortines, Mz. 1, Lt. 20, Piso 4
Lomas de Atizapán 2A Sección, Atizapán de Zaragoza
Estado de México, México, C.P. 52977
R.F.C. RMA070613AY7
Tel.: (55) 4429 0229

¡En Rhino te brindamos el respaldo técnico que necesitas!

Contamos con una red de centros de servicio a nivel nacional para dar mantenimiento a tus equipos o hacer válida la garantía.

Servicio, Mantenimiento y Refacciones:
(55) 4429 0229 para la CDMX
o del interior de la República Mexicana: 800 377 8242
Correo electrónico: servicio@rhino.mx



rhino.mx/servicio.html



Rhino Maquinaria S.A. de C.V.
Avenida Ruiz Cortines, Mz. 1, Lt. 20, Piso 4
Lomas de Atizapán 2A Sección, Atizapán de Zaragoza
Estado de México, México, C.P. 52977 Tel.: 4429 0229
R.F.C. RMA070613AY7, Manufacturado en China
e-mail: info@rhino.mx
www.rhino.mx

Sello del distribuidor