



Rhino®

5 kg / 1 g

Capacidad Máxima / División Mínima

Balanza Electrónica Doméstica Rectangular

Electronic Rectangular Kitchen Scale

- Diseño compacto con argolla multifunciones
- Calcula volúmen en: Mililitros, Onzas y Tazas (para medir agua, leche y aceite)
- Pesa en: Gramos, Libras y Onzas
- Totalmente portátil, funciona con 1 batería de litio 3Vcc tipo CR2032 (incluida)



IMPORTANTE:

Lea este manual
antes de encender
su equipo



MANUAL DE USO

MODELO: BAREC-5



Funciona con 1
batería CR2032









Ahorro de Energía

Usted ha adquirido un producto RHINO, lo cual le garantiza calidad y durabilidad, ya que la báscula BAREC-5 ha sido fabricada bajo estándares de calidad norteamericanos. Conserve este instructivo de uso, el cual le ayudará a comprender la operación de la báscula RHINO BAREC-5 y le será útil en cualquier futura referencia.

ESPECIFICACIONES TÉCNICAS

Clase de Exactitud: Media (III)
 Capacidad: Max: 5 kg Min: 20 g
 d=e=: 1 g d=: 1 g Lim: 7.5 kg
 T: 5 kg
 Alimentación: 3 Vcc
 (1 batería CR2032 3 Vcc)
 Temperatura de Operación: -10 °C a 40 °C

ADVERTENCIAS

-  No sobrepase la capacidad de la balanza y no deje caer de golpe el producto a pesar, esto puede dañar la celda de carga y anular la garantía.
-  Asegúrese de que la etiqueta de garantía no esté rota antes de recibir su equipo.
-  No deje la carga por más tiempo del necesario esto puede afectar su precisión.
-  No debe desarmar la balanza por ninguna circunstancia, si desarma el equipo con el fin de repararlo o modificarlo la garantía será nula.
-  No utilice su balanza en lugares húmedos, ya que esto puede afectar al equipo.
-  El aparato no debe estar expuesto a goteos o aplicaciones por líquidos.

En caso de requerir asistencia técnica, acuda a cualquiera de los centros de servicio Rhino autorizados.

PRECAUCIONES

“Err” significa que hay una falla con los parámetros del sistema, debe contactar el centro de servicio.

Quando la balanza tiene sobrepeso la pantalla de peso mostrará “-----”

Quando la pantalla muestra “LO” después de encender, significa que la batería tienen carga baja. Remplace la batería

CONOZCA SU EQUIPO

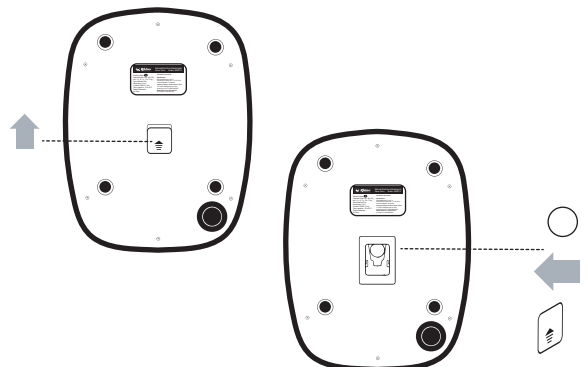
Pantalla y Teclado



- 1 Pantalla
- 2 Botón Modo
- 3 Botón ON - OFF / CERO

INSTALACIÓN DE LA BATERÍA

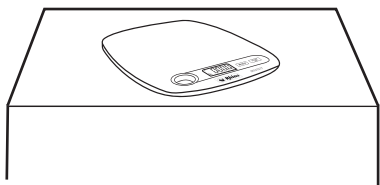
1. Tome la tapa de la batería y deslícela en el sentido que indica la flecha para retirar la tapa.
2. Introduzca 1 batería CR2032 y coloque nuevamente la tapa ahora deslizándola en el sentido contrario al que uso para quitarla.



PESAJE

Para asegurar precisión en el pesaje por favor lea y siga los pasos siguientes.

1. Coloque su balanza en una superficie firme.



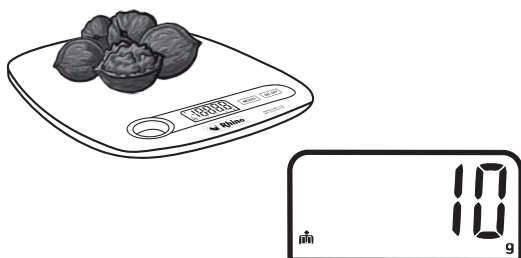
2. Presione el botón **[ON-OFF/ CERO]** para encender la balanza. La pantalla mostrará las funciones que contiene.



3. Espere hasta que la balanza se coloque en cero y la unidad de medida asignada.



4. Coloque el artículo a pesar en la balanza, o en el recipiente si se usa (consulte la función "CERO"). La pantalla mostrará el peso.



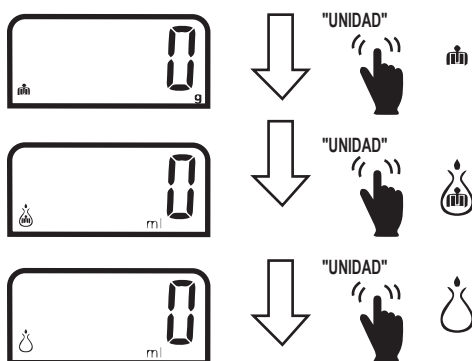
FUNCIÓN CERO

Esta función pesa diferentes cargas consecutivas sin remover el objeto.

1. Primero coloque el primer objeto en la balanza, obtenga la lectura de pesaje.
2. Coloque el primer objeto y presione el botón **[ON-OFF/ CERO]**, para eliminar la lectura de la pantalla y se muestre el "0" antes de agregar lo que desea pesar.

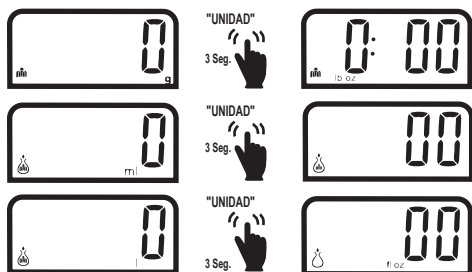
AJUSTE INDICADOR DE VOLUMEN

Los usuarios pueden seleccionar la unidad de pesaje que requiera tocando el botón **[MODO]** para cambiar el modo de pesaje deseado. En la esquina izquierda de la pantalla, se muestra el estado de los modos de pesaje. Consulte las funciones de la pantalla.



CONVERSIÓN DE UNIDADES

Los usuarios pueden seleccionar unidades de **g a lb:oz** o **ml a fl:oz**. Mientras la balanza está encendida, seleccione la unidad requerida tocando el botón durante 3 segundos hasta que se muestre la unidad deseada, **g / lb:oz** o **ml / fl:oz**.



PÓLIZA DE GARANTÍA

El equipo BAREC-5 marca Rhino® que usted ha adquirido cuenta con una garantía de 1 año de servicio a partir de la fecha de adquisición, bajo las siguientes condiciones:

- Para hacer efectiva la garantía, bastará presentar esta póliza debidamente sellada por la tienda o unidad vendedora junto con el equipo en el lugar donde fue adquirido. En caso de que la póliza no esté sellada, deberá presentar su recibo de compra o factura.
- En ningún caso el tiempo de reparación será mayor a 30 días, transcurrido este tiempo, Rhino Maquinaria S.A. de C.V. procederá a efectuar el cambio por un equipo equivalente.

Esta garantía ampara las piezas, componentes de producto y mano de obra de la reparación a excepción de la batería.

Esta garantía será nula en los siguientes casos:

- Cuando el equipo se hubiese utilizado en condiciones distintas a las normales.
- Cuando el equipo no hubiese sido operado de acuerdo con el instructivo de uso que le acompaña.
- Cuando el equipo hubiese sido alterado o reparado por personal no autorizado.
- Cuando el equipo hubiese sido dañado por insectos o plagas.

Si el distribuidor se niega a hacerle válida la garantía, comuníquese en la CDMX al 01 (55) 4429 0229 o en el interior de la república al 01 800 286 9280, o acuda a nuestro Centro de Servicio Matriz ubicado en: Avenida Uno, No. 7, Colonia Cartagena Parque Industrial, Tultitlán, Estado de México, México, C.P. 54918. Correo electrónico: servicio@rhino.mx

La presente garantía es otorgada por:
Rhino Maquinaria S.A. de C.V.
Avenida Ruiz Cortines, Mz. 1, Lt. 20, Piso 4
Lomas de Atizapán 2A Sección, Atizapán de Zaragoza
Estado de México, México, C.P. 52977 Tel.: 4429 0229
R.F.C. RMA070613AY7

¡En Rhino te brindamos el respaldo técnico que necesitas!

Contamos con una red de centros de servicio a nivel nacional para dar mantenimiento a tus equipos o hacer válida la garantía.

Servicio, Mantenimiento y Refacciones:

01 (55) 4429 0229 en la CDMX

o del interior de la República Mexicana: 01 800 286 9280

Correo electrónico: servicio@rhino.mx



rhino.mx/servicio.html



Rhino Maquinaria S.A. de C.V.
Avenida Ruiz Cortines, Mz. 1, Lt. 20, Piso 4
Lomas de Atizapán 2A Sección, Atizapán de Zaragoza
Estado de México, México, C.P. 52977 Tel.: 4429 0229
R.F.C. RMA070613AY7, Manufacturado en China
e-mail: info@rhino.mx
www.rhino.mx

Sello del distribuidor