



Rhino®

5 kg / 1 g

Capacidad Máxima / División Mínima

Balanza Electrónica Domestica con Tazón Electronic Round Scale With Bowl

- Apagado automático
- Pesa en: gramos, libras, onzas y mililitros
- Incluye tazón desmontable transparente
- Totalmente portátil, funciona con 2 baterías AAA (incluidas)



IMPORTANTE:

Lea este manual
antes de encender
su equipo



MANUAL DE USO MODELO: BACITA-5



Funciona con 2
baterías AAA









Ahorro de Energía

Usted ha adquirido un producto RHINO, lo cual le garantiza calidad y durabilidad, ya que la balanza BACITA-5 ha sido fabricada bajo estándares de calidad norteamericanos. Conserve este instructivo de uso, el cual le ayudará a comprender la operación de la balanza RHINO BACITA-5 y le será útil en cualquier futura referencia.

ESPECIFICACIONES TÉCNICAS

Clase de Exactitud: Media (III)
Capacidad: Max: 5 kg Min: 20 g
d=e=: 1 g d_r: 1 g Lim: 7.5 kg
T: 5 kg
Alimentación: 3 Vcc
(2 baterías AAA 1.5 V)
Temperatura de Operación: -10 °C a 40 °C

ADVERTENCIAS

-  No sobrepase la capacidad de la balanza y no deje caer de golpe el producto a pesar, esto puede dañar la celda de carga y anular la garantía.
-  Asegúrese de que la etiqueta de garantía no esté rota antes de recibir su equipo.
-  No deje la carga por más tiempo del necesario esto puede afectar su precisión.
-  No debe desarmar la balanza por ninguna circunstancia, si desarma el equipo con el fin de repararlo o modificarlo la garantía será nula.
-  No utilice su báscula en lugares húmedos, ya que esto puede afectar al equipo.
-  El aparato no debe estar expuesto a goteos o aplicaciones por líquidos.

En caso de requerir asistencia técnica, acuda a cualquiera de los centros de servicio Rhino autorizados.

PRECAUCIONES

“Err” significa que hay una falla con los parámetros del sistema, debe contactar el centro de servicio.

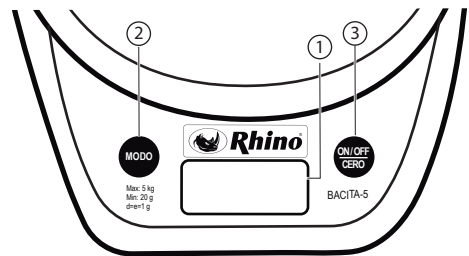
Cuando la cantidad máxima excede 99.999 la pantalla de cantidad mostrará “-----”

Cuando la balanza tiene sobrepeso la pantalla de peso mostrará “-----”

Cuando la pantalla muestra “LO” después de encenderla significa que las baterías tienen carga baja. Remplace las baterías

CONOZCA SU EQUIPO

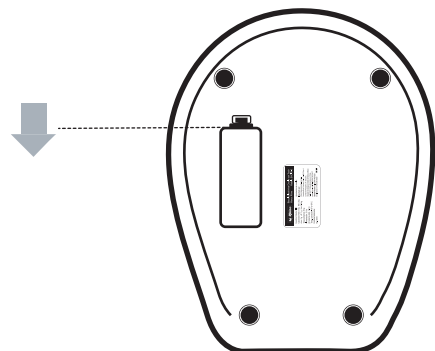
Pantalla y Teclado



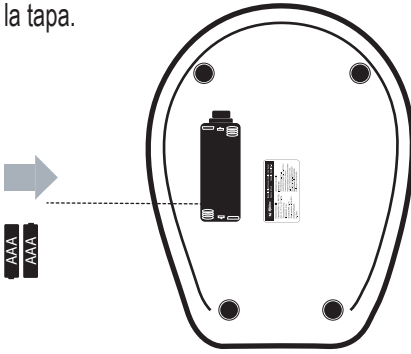
- 1 Pantalla
- 2 Botón Modo
- 3 Botón ON / OFF

INSTALACIÓN DE LA BATERÍA

1. Tome la tapa de las baterías y retírela suavemente.



Introduzca 2 baterías AAA y coloque nuevamente la tapa.



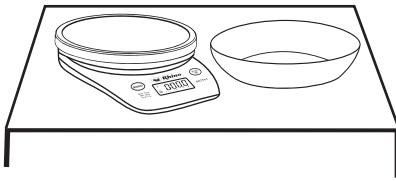
ANTES DE SU USO

Por favor, retire las 4 protecciones de silicón.

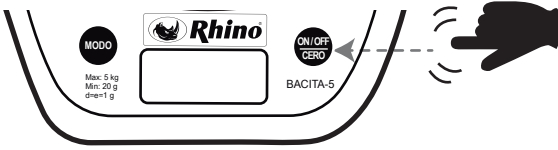


PESAJE

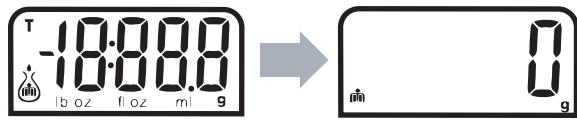
1. Coloque su balanza en una superficie firme, coloque el tazón si se requiere.




2. Presione el botón **ON / OFF** para encender la balanza. La pantalla mostrará las funciones que contiene.



3. Espere hasta que la balanza se coloque en cero y la unidad de medida asignada.



4. Coloque el artículo a pesar en la balanza (o en la recipiente si se usa). La pantalla mostrará el peso



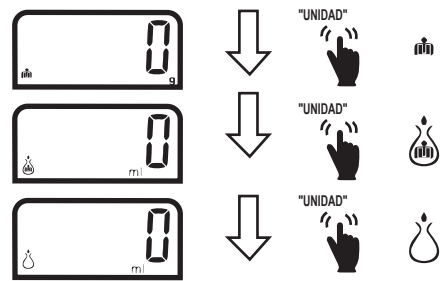
FUNCIÓN CERO

Esta función pesa diferentes cargas consecutivas sin remover el objeto.

1. Primero coloque el tazón en la báscula, obtenga la lectura de pesaje.
2. Coloque el tazón y precione el botón **[ON-OFF/ CERO]**, para eliminar la lectura de la pantalla y se muestre el "0" antes de agregar lo que desea pesar.

AJUSTE INDICADOR DE VOLUMEN

Los usuarios pueden seleccionar la unidad de pesaje que requiera tocando el botón "UNIDAD" para cambiar el modo de pesaje deseado. En la esquina izquierda de la pantalla, se muestra el estado de los modos de pesaje. Consulte las funciones de la pantalla.



CONVERSIÓN DE UNIDADES

Los usuarios pueden seleccionar unidades de **g a lb:oz** o **ml a fl:oz**. Mientras la balanza está encendida, seleccione la unidad requerida tocando el botón durante 3 segundos hasta que se muestre la unidad deseada, **g / lb:oz** o **ml / fl:oz**.

PÓLIZA DE GARANTÍA

El equipo BACITA-5 marca Rhino® que usted ha adquirido cuenta con una garantía de 1 año de servicio a partir de la fecha de adquisición, bajo las siguientes condiciones:

- Para hacer efectiva la garantía, bastará presentar esta póliza debidamente sellada por la tienda o unidad vendedora junto con el equipo en el lugar donde fue adquirido. En caso de que la póliza no esté sellada, deberá presentar su recibo de compra o factura.
- En ningún caso el tiempo de reparación será mayor a 30 días, transcurrido este tiempo, Rhino Maquinaria S.A. de C.V. procederá a efectuar el cambio por un equipo equivalente.

Esta garantía ampara las piezas, componentes de producto y mano de obra de la reparación a excepción de la batería.

Esta garantía será nula en los siguientes casos:

- Cuando el equipo se hubiese utilizado en condiciones distintas a las normales.
- Cuando el equipo no hubiese sido operado de acuerdo con el instructivo de uso que le acompaña.
- Cuando el equipo hubiese sido alterado o reparado por personal no autorizado.
- Cuando el equipo hubiese sido dañado por insectos o plagas.

Si el distribuidor se niega a hacerle válida la garantía, comuníquese en la CDMX al 01 (55) 4429 0229 o en el interior de la república al 01 800 286 9280, o acuda a nuestro Centro de Servicio Matriz ubicado en: Avenida Uno, No. 7, Colonia Cartagena Parque Industrial, Tultitlán, Estado de México, México, C.P. 54918. Correo electrónico: servicio@rhino.mx

La presente garantía es otorgada por:
Rhino Maquinaria S.A. de C.V.
Avenida Ruiz Cortines, Mz. 1, Lt. 20, Piso 4
Lomas de Atizapán 2A Sección, Atizapán de Zaragoza
Estado de México, México, C.P. 52977 Tel.: 4429 0229
R.F.C. RMA070613AY7

¡En Rhino te brindamos el respaldo técnico que necesitas!

Contamos con una red de centros de servicio a nivel nacional para dar mantenimiento a tus equipos o hacer válida la garantía.

Servicio, Mantenimiento y Refacciones:

01 (55) 4429 0229 en la CDMX

o del interior de la República Mexicana: 01 800 286 9280

Correo electrónico: servicio@rhino.mx



rhino.mx/servicio.html



Rhino Maquinaria S.A. de C.V.
Avenida Ruiz Cortines, Mz. 1, Lt. 20, Piso 4
Lomas de Atizapán 2A Sección, Atizapán de Zaragoza
Estado de México, México, C.P. 52977 Tel.: 4429 0229
R.F.C. RMA070613AY7, Manufacturado en China
e-mail: info@rhino.mx
www.rhino.mx

Sello del distribuidor