



Rhino[®]

25 kg / 5 g

Capacidad Máxima / División Mínima

Báscula Electrónica para Bebés Electronic Baby Scale

- Báscula 100% portátil y ligera, funciona con 4 baterías AAA (incluidas)
- Plataforma ergonómica, diseño tipo cuna
- Pesa en Kilogramos y Libras
- Pantalla de fácil lectura



IMPORTANTE:

Lea este manual antes de encender su equipo



MANUAL DE USO

MODELO: BABE-25



Funciona con 4
baterías AAA



Ahorro
de energía









Comparativo
de peso

Usted ha adquirido un producto RHINO, lo cual le garantiza calidad y durabilidad, ya que la báscula BABE-25 ha sido fabricada bajo estándares de calidad norteamericanos. Conserve este instructivo de uso, el cual le ayudará a comprender la operación de la báscula RHINO BABE-25 y le será útil en cualquier futura referencia.

ESPECIFICACIONES TÉCNICAS

Clase de Exactitud: Media (III)
Capacidad: Max: 25 kg Min: 5 g
d=e=: 5 g dr: 5 g Lim: 37.5 kg
T: 25 kg
Alimentación: 6 Vcc
(4 baterías AAA de 1.5 Vcc)
Temperatura de Operación: -10 °C a 40 °C

ADVERTENCIAS

-  No sobrepase la capacidad de la báscula y no deje caer de golpe el producto a pesar, esto puede dañar la celda de carga y anular la garantía.
-  Asegúrese de que la etiqueta de garantía no esté rota antes de recibir su equipo.
-  No deje la carga por más tiempo del necesario esto puede afectar su precisión.
-  No debe desarmar la báscula por ninguna circunstancia, si desarma el equipo con el fin de repararlo o modificarlo la garantía será nula.
-  No utilice su báscula en lugares húmedos, ya que esto puede afectar al equipo.
-  El aparato no debe estar expuesto a goteos o aplicaciones por líquidos.

En caso de requerir asistencia técnica, acuda a cualquiera de los centros de servicio Rhino autorizados.

PRECAUCIONES

“Err” significa que hay una falla con los parámetros del sistema, debe contactar el centro de servicio autorizado.

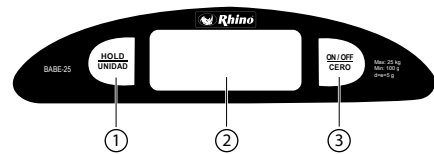
Cuando la cantidad máxima excede 99.999 la pantalla de cantidad mostrará “-----”

Cuando la báscula tiene sobrepeso la pantalla de peso mostrará “-----”

Cuando el pantalla muestra “LO” después de encender el equipo significa que las baterías tienen carga baja. Reemplace las 4 baterías

CONOZCA SU EQUIPO

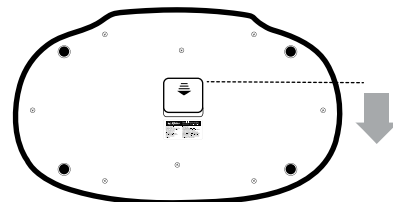
Pantalla y Teclado



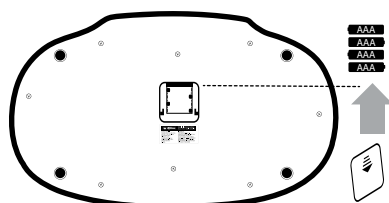
- 1 Botón HOLD / UNIDAD
- 2 Pantalla
- 3 Botón ON / OFF

INSTALACIÓN DE LA BATERÍA

1. Tome la tapa de la batería y deslícela en el sentido que indica la flecha para retirar la tapa.



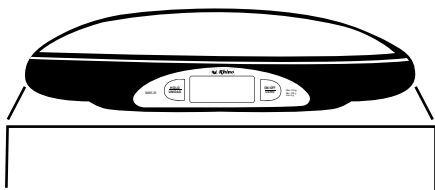
2. Introduzca 4 baterías AAA y coloque nuevamente la tapa ahora deslizándola en el sentido contrario al que uso para quitarla.



PESAJE

Para asegurar precisión en el pesaje por favor coloque la báscula en una superficie sólida y plana

1. Coloque su báscula en una superficie firme.

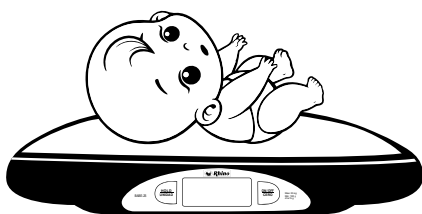


2. Presione el botón **[ON/OFF/CERO]** para encender la báscula, si lo requiere coloque una frazada y presione nuevamente el botón **[ON/OFF/CERO]** antes de colocar al bebé para descartar el peso de la frazada y coloque lentamente al bebé sobre la báscula.

NOTA: Si al retirar al bebé de la báscula, la pantalla registra peso presione el botón **[ON/OFF/CERO]** para reiniciar la báscula.



Presione



3. La pantalla mostrará el peso del bebé, presione el botón **[HOLD / UNIDAD]** para mantener el peso fijo del bebé en la pantalla. El peso se mostrará 2 veces como confirmación y se guardará en la memoria de la báscula.



4. Cuando nuevamente se utilice la báscula y desea comparar el peso actual del bebé con el último registro del peso guardado, presione **[HOLD / UNIDAD]**, la pantalla mostrará el peso actual y la diferencia de peso con una flecha. Si la flecha apunta hacia arriba indica un incremento de peso; la flecha hacia abajo indica que el peso disminuyó con respecto al último registro.



NOTA: El peso guardado previamente se borrará cuando se haga cambio de las baterías.

APAGADO Y APAGADO AUTOMÁTICO

Para una vida larga de las baterías, la báscula para bebé se apagará automáticamente después de 2 minutos de estar inactiva o puede presionar el botón **[ON/OFF/CERO]** durante 3 segundos, para apagar la báscula.

UNIDAD DE MEDIDA

La báscula le permite cambiar la unidad de medida de KILOGRAMOS a LIBRAS y viceversa.

Para cambiar la unidad de medida presione el botón **[HOLD / UNIDAD]**, aproximadamente 3 segundos.

PÓLIZA DE GARANTÍA

El equipo BABE-25 marca Rhino® que usted ha adquirido cuenta con una garantía de 1 año de servicio a partir de la fecha de adquisición, bajo las siguientes condiciones:

- Para hacer efectiva la garantía, bastará presentar esta póliza debidamente sellada por la tienda o unidad vendedora junto con el equipo en el lugar donde fue adquirido. En caso de que la póliza no esté sellada, deberá presentar su recibo de compra o factura.
- En ningún caso el tiempo de reparación será mayor a 30 días; transcurrido este tiempo, Rhino Maquinaria S.A. de C.V. procederá a efectuar el cambio por un equipo equivalente.

Esta garantía ampara las piezas, componentes de producto y mano de obra de la reparación a excepción de la batería.

Esta garantía será nula en los siguientes casos:

- Cuando el equipo se hubiese utilizado en condiciones distintas a las normales.
- Cuando el equipo no hubiese sido operado de acuerdo con el instructivo de uso que le acompaña.
- Cuando el equipo hubiese sido alterado o reparado por personal no autorizado.
- Cuando el equipo hubiese sido dañado por una descarga de corriente eléctrica.
- Cuando el equipo hubiese sido dañado por insectos o plagas.

Si el distribuidor se niega a hacerle válida la garantía, comuníquese en la CDMX al 01 (55) 4429 0229 o en el interior de la república al 01 800 286 9280, o acuda a nuestro Centro de Servicio Matriz ubicado en: Avenida Uno, No. 7, Colonia Cartagena Parque Industrial, Tultitlán, Estado de México, México, C.P. 54918. Correo electrónico: servicio@rhino.mx

La presente garantía es otorgada por:
Rhino Maquinaria S.A. de C.V.
Avenida Ruiz Cortines, Mz. 1, Lt. 20, Piso 4
Lomas de Atizapán 2A Sección, Atizapán de Zaragoza
Estado de México, México, C.P. 52977 Tel.: 4429 0229
R.F.C. RMA070613AY7

¡En Rhino te brindamos el respaldo técnico que necesitas!

Contamos con una red de centros de servicio a nivel nacional para dar mantenimiento a tus equipos o hacer válida la garantía.

Servicio, Mantenimiento y Refacciones:
01 (55) 4429 0229 en la CDMX
o del interior de la República Mexicana: 01 800 286 9280
Correo electrónico: servicio@rhino.mx



rhino.mx/servicio.html



Rhino Maquinaria S.A. de C.V.
Avenida Ruiz Cortines, Mz. 1, Lt. 20, Piso 4
Lomas de Atizapán 2A Sección, Atizapán de Zaragoza
Estado de México, México, C.P. 52977 Tel.: 4429 0229
R.F.C. RMA070613AY7, Manufacturado en China
e-mail: info@rhino.mx
www.rhino.mx

Sello del distribuidor