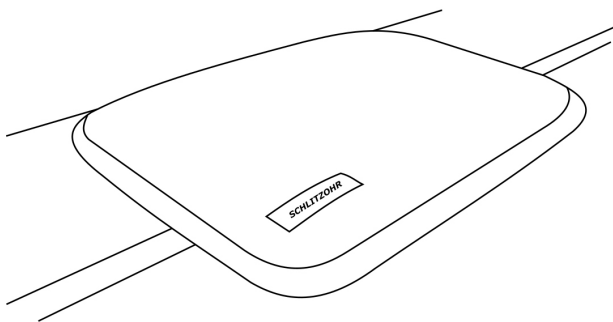


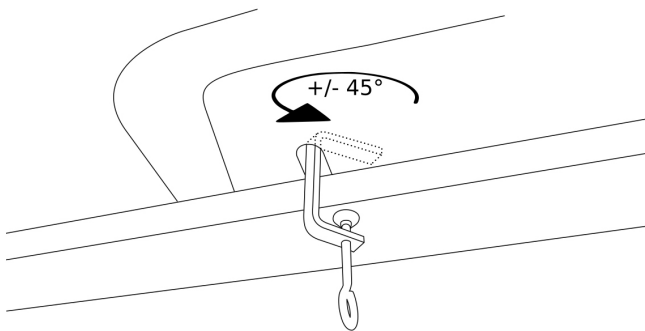


SCHLITZOHR Katzenliege "Teddy" für die Fensterbank

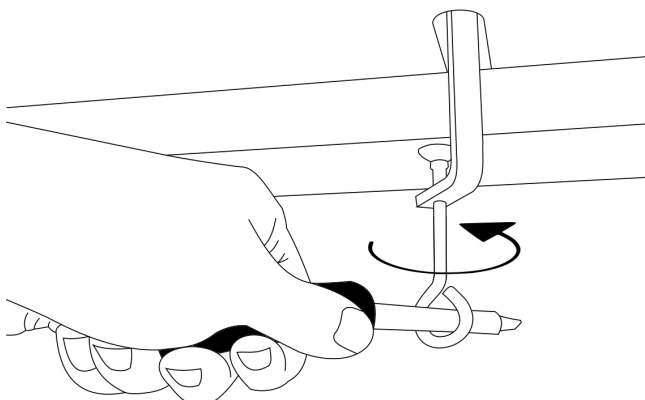
Montageanleitung



Positioniere die SCHLITZOHR Katzenliege "Teddy" auf deiner Fensterbank.



Stecke die Schraubzwingen in die dafür vorgesehenen Öffnungen. Je nach Position müssen die Zwingen nun angewinkelt werden. Wir empfehlen einen Winkel von +/- 45°. Siehe Abb. links.



Ziehe die Zwingen jetzt mit der Hand fest. Stelle dabei sicher, dass die Katzenliege auf die Fensterbank gepresst wird. Falls dir die Kraft fehlt oder du die Katzenliege noch fester haben möchtest, kannst du auch einen Schraubenzieher zur Hilfe nehmen. Das war's! Wir wünschen dir und deiner Katze viel Freude mit der SCHLITZOHR Katzenliege "Teddy".