

OWNERS MANUAL

CAVEN

M//BODY

STRATUS

ストラタスニーガード

IMPORTANT INFORMATION
NOT TO BE REMOVED EXCEPT BY OWNER

ご注意
ご自身の責任のもとでご使用ください。

Seven Mx Stratus Knee Guardは、現代のオフロードモーターサイクルライダーのための究極の目的別プロテクションです。このニーガードは、**CE1621-1タイプ(A)**のエネルギー吸収ニーパッドと組み合わせた多関節設計を利用し、フルレンジの動きを可能にするだけでなく、調節可能なストラップで膝にぴったりとフィットします。また、穴あきスリーブは、サポートと保護だけでなく、非常に高い通気性を備えています。また、内側のニーカップと太もものストラップには、シリコン製のグリッパーが付いており、フィット感を高めています。ストラタス・ニーガードは、パンツの下に装着するのが最適で、装着していることを忘れてしまうほどの快適さです。本製品は土や石、他のバイクから投げ上げられた破片から膝を保護するために設計されています。衝撃によっては、本製品の能力を超えて、怪我や死亡を引き起こす可能性があります。ニーガードに激しい衝撃が加わった場合は、メーカーに返送し、破壊の有無を点検した上で交換してください。次のような場合は、ニーガードを装着しないでください。傷害や死亡の原因になることがありますので、損傷や部品の欠損がある場合は着用しないでください。使用説明書をご覧ください。

本保護製品は、傷害の防止を保証するものではなく、本保護製品を着用する際のリスクはすべて使用者が負うものとします。試験と承認**Seven Mx Stratus Knee Guard**は、メーカーの仕様に対して試験され、**ECタイプ-審査証明は、CCQS認証サービスマニテッドブロック1プランチャードタウンコーポレートパーク、Ballycoolin**ロード、プランチャードタウン、ダブリン**15、D15 AKK1**、アイルランド公認団体：**2834**によって発行されています。**EU個人保護機器規則2016/425**に準拠する**Denote**として**CE**マークが付与されています。本製品の評価には、以下の欧州規格が使用されています。**EN 1621-1:2012** - 「機械的衝撃に対する二輪車用保護衣」。

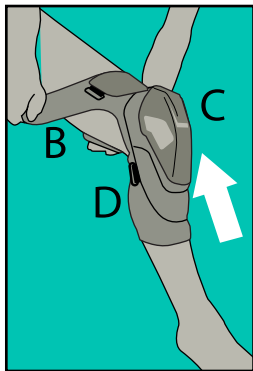
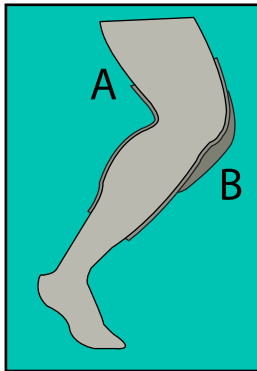
Part 1: 二輪車用手足関節衝撃保護具 - 要件および試験方法。

提供される保護

ニーパネル **EN 1621-1:2012**の性能要件に適合しています。

タイプ**A**。

調整とポジショニング



Seven Mx Stratus Knee Guardは、スリーブのように脚に装着するデザインです。

膝から上の部分は太ももをしっかり包み込みます。脚は太ももをしっかり包み込みます。

(A) 面ファスナーで固定する前に、穴あきストラップがしっかりと固定されていることを確認してください。

(B) **CE**保護パッドが膝頭の上にくちんとあることを確認してください。

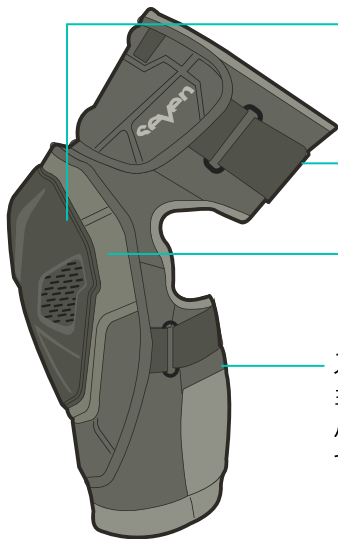
(C) 下部ストラップ**(D)**はふくらはぎの筋肉の上に位置するようにし、面ファスナーで固定してください。膝プロテクターは長さや直径が異なるため、**1**つのサイズですべての体型にフィットするわけではありません。

また、**7MX Stratus Knee Guard**は、正しく装着され、十分に固定された場合にのみ、最大の保護力を発揮します。特に、大きすぎるニーガードは、プロテクターがずり落ちたり、ねじれたりする可能性がありますので、ご注意ください。プライマリーインパクトプロテクターの構成部品が正しく装着されず、以下の部分をカバーできない場合、別のサイズが必要になることがあります。

M // BODY
STRATUS
KNEE GUARD

プレミアム“Knee-To-Boot”アーマーは、ハードコンパウンドとバイOMETリックフローを融合させ、カバーとコントロールを融合させたものです。

エクソフレーム
CE認定レベル1衝撃
保護 通気性に優れた
ベーパーディスチャー
ジライナーです。



エアフローを最大化する
戦略的なマルチ構造シャー
シです。

マルチレイヤーの衝撃吸収フ
ォームと、膝と脛の硬い外側
のエクソフレームです。

スリップオンタイプのコンプレッ
ションスリーブに、ロープロファイ
ルの面ファスナーを組み合わ
せています

使用方法

本書に記載されている技術仕様の要件を満たす製品は、モトクロス、エンデューロ、デュアルスポーツ、アドベンチャーなどのオフロードバイク走行時の打撲、挫傷、切り傷、擦り傷などの軟部組織の損傷の発生を軽減するために使用するものです。

- 技術仕様の要件を満たす製品は、軽度の骨折などのより深刻な傷害の重症度や発生率を低下させる可能性があります。
- 技術仕様の要件を満たす製品は、極度の衝撃力による重篤な骨折や、ねじれ・屈曲・曲げ・潰しなどの重大な傷害を大幅に軽減することは出来ません。

現在利用可能な材料と技術では、着用が許容され、また身体活動の遂行と完結が十分に可能な製品において、この水準の保護機能を確保することは困難であります。

調整とポジショニング



クリーニング
手洗いのみ
ラインドライ
ドライクリーニング不可
タンブル乾燥不可
漂白不可
アイロン不可


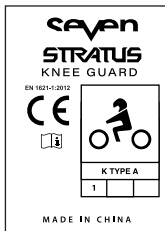
内ポケットからニーパッドを取り出してから洗濯するとよいでしょう。外側のポリスリーブを手洗いしてください。手洗いのみ、中性洗剤を使用し、冷水で優しく洗ってください。真水ですすぎ、干してください。本製品に適用される一般的な物質（溶剤、クリーナー、ヘアトニックなど）は、目には見えないダメージを与え、**Stratus Knee Guard**の完全性と安全性を損なう可能性があります。

保管と移動

清潔で乾燥した表面に置き、直射日光や極端な温度から離れた、乾燥した風通しのよい環境に保管してください。ストラタスニーガードの上に重いものを置かないでください。

メンテナンスと老朽化

Stratus ニーガードの性能を最大限に発揮させるために、毎回使用前に点検する必要があります。部品に損傷の兆候がある場合、摩耗、ひび割れ、変形がある場合、または内側のパッドが劣化している場合は、ガードの使用を中止してください。クラッシュした場合、またはガードに損傷の兆候がある場合、摩耗、ひび割れ、変形が見られる場合、または内側のパッドが劣化している場合は、販売者に返却するか、破棄して交換してください。



製品は、以下の規格のレベル1に適合するニー（K）であること、または組み込んでいることを示します。
欧州規格EN 1621-1:2012



に適合していること (CE)マークは、健康および安全に関する要求事項に適合していることを示すものです。
of Annex II of the European Personal Protective Equipment Relation 2016/425



本冊子に含まれる製造者の説明書を読むことを推奨いたします。

MADE IN CHINA



www.sevenmx.com

SEVEN MX STRATUS KNEE GUARD TYPE Aプロテクターは、
EN1621-1:2012のテストを受け、50ジュールの衝撃から35KN以下の平均伝達力を記録しています
(LEVEL1)。PPE REGULATION (EU) 2016/425への適合宣言は、SEVENMX.COM
に移動し、製品ページのドキュメントタブを選択してご覧ください。

製造年月日

2022

SEVEN MX
38444 SKY CANYON DR. #150
MURRIETA, CA. 92563
U.S.A.
1-877-240-4778
WEB@SEVENMX.COM

R
E
D
E
F
I
N
I
N
G
L
I
M
I
T
S