

**OWNERS MANUAL**

**CAVEN**

**M // BODY**

---

**STRATUS**

**KNEE GUARD**

**IMPORTANT INFORMATION**  
NOT TO BE REMOVED EXCEPT BY OWNER

## **Avvertimento:**

### **Utilizzare a proprio rischio**

La ginocchiera Seven Mx Stratus è la protezione definitiva per il moderno motociclista fuoristrada. Questa ginocchiera utilizza un design articolato abbinato a una ginocchiera ad assorbimento di energia CE 1621-1 tipo (A) che non solo consente una gamma completa di movimenti, ma si adatta anche al ginocchio con cinghie regolabili. La manica traforata non solo sostiene e protegge, ma è estremamente ventilata. La ginocchiera interna e il cinturino della coscia sono dotati di pinze in silicone per una vestibilità ottimale.

Le ginocchiere Stratus sono perfette da indossare sotto i pantaloni e sono così comode che potresti dimenticarti di averle addosso.

Questo prodotto è progettato per la protezione del ginocchio contro sporco, sassi e detriti sollevati da altre moto. Alcuni impatti possono superare le capacità del prodotto di proteggere l'utente da lesioni o morte. Se la ginocchiera subisce un duro colpo, restituirla al produttore per un'ispezione per distruggerla e sostituirla. Non indossare questa ginocchiera se parti danneggiate o mancanti poiché potrebbero causare lesioni o morte.

Vedere le istruzioni per l'uso.

Questo prodotto protettivo non garantisce la prevenzione di lesioni e l'utente si assume tutti i rischi connessi all'indossare questo prodotto protettivo.

### **Test e Approvazione.**

La ginocchiera Seven Mx Stratus è stata testata rispetto alle specifiche del produttore e la certificazione di esame del tipo CE è stata rilasciata da CCQS Certification Services Limited Block 1 Blanchardstown Corporate Park, Ballycoolin Road, Blanchardstown, Dublino 15, D15 AKK1, Irlanda Organismo notificato: 2834.

Ha il marchio CE per denotare la conformità al Regolamento UE sui Dispositivi di Protezione Individuale 2016/425.

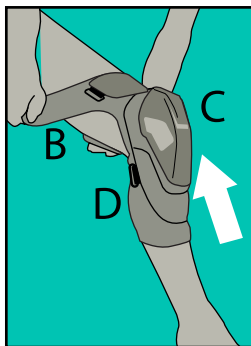
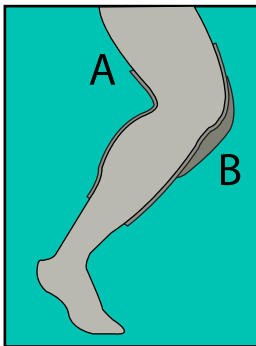
Nella valutazione di questi prodotti sono state utilizzate le seguenti norme europee.  
EN 1621-1:2012 - Indumenti protettivi per motociclisti contro gli urti meccanici.

Parte 1: Protettori antiurto per le articolazioni degli arti dei motociclisti - requisiti e metodi di prova.

Protezione fornita.

Ginocchiere Conformi ai requisiti di prestazione dello Standard EN 1621-1:2012  
Tipo A.

# REGOLAZIONE e POSIZIONAMENTO



La tua ginocchiera Seven Mx Stratus è progettata per scivolare sulla tua gamba come una manica. La parte superiore della Protezione dovrebbe andare sopra il ginocchio e avvolgersi saldamente sulla coscia.

(A) Assicurarsi che la cinghia perforata per la coscia sia saldamente in posizione prima di fissarla in posizione con la cinghia a strappo.

(B) È necessario assicurarsi che anche il cuscinetto protettivo CE sia correttamente sopra la rotula.

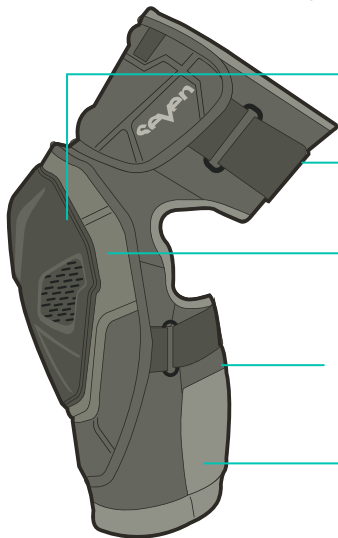
(C) La cinghia inferiore

(D) deve essere posizionata sopra il muscolo del polpaccio e fissata utilizzando la chiusura a strappo

Nessuna misura singola di protezione del ginocchio può adattarsi a tutte le dimensioni del corpo a causa della variazione di lunghezza e diametro. Inoltre, le ginocchiere Seven Mx Stratus possono fornire il massimo livello di protezione raggiungibile solo quando sono posizionate correttamente e adeguatamente fissate su chi le indossa. In particolare, gli utenti dovrebbero evitare di scegliere una ginocchiera troppo grande a causa del potenziale scivolamento o torsione della protezione. Se i componenti della protezione dagli impatti primari non si adattano correttamente e coprono le seguenti aree, potrebbe essere necessaria una taglia alternativa.

**M // BODY**  
**STRATUS**  
KNEE GUARD

L'evoluzione dell'armatura in movimento. L'armatura premium "Knee-To-Boot" passa dalla mescola dura al flusso biometrico; l'agente legante che unisce la copertura al controllo.



Protezione dagli urti di livello 1 certificata CE

Il telaio multistrutturale strategico massimizza il flusso d'aria

Schiuma multistrato che assorbe gli urti con ginocchio esterno e stinco rigidi Exo Frame.

Morbido manicotto di compressione Slip-On combinato con chiusura a strappo a basso profilo.

Il rivestimento di scarico del vapore ad alte prestazioni massimizza il flusso d'aria.

## **USO:**

**I prodotti che soddisfano i requisiti delle specifiche tecniche elencati in questo manuale hanno lo scopo di ridurre la gravità dell'incidenza di lesioni dei tessuti molli come lividi, contusioni, tagli e abrasioni durante il motociclismo fuoristrada, come motocross, enduro, dual sport e avventura.**

**- I prodotti rispondenti ai requisiti delle specifiche tecniche possono ridurre la gravità e/o l'incidenza di alcune lesioni più gravi come le fratture minori.**

**- I prodotti rispondenti ai requisiti delle specifiche tecniche non possono attenuare in modo significativo lesioni gravi, come gravi fratture risultanti da forze d'urto estreme o lesioni da torsione/flessione/piegamento e schiacciamento.**

**I materiali e la tecnologia attualmente disponibili non consentono questo livello di protezione da conseguire in prodotti che sarebbero accettabili da indossare e che consentirebbero lo svolgimento di attività fisiche e completato in modo soddisfacente.**



## PULIZIA

Lavare solo a mano

Asciugatura sul filo

Non lavare a secco

Non asciugare in asciugatrice

Non usare la candeggina

Non stirare.

È meglio rimuovere prima la ginocchiera dalla tasca interna prima di lavare la manica esterna in polietilene. Lavare a mano solo con sapone delicato di detersivo delicato in acqua fredda. Sciacquare con acqua fredda e appendere ad asciugare. Sostanze comuni applicate a questo prodotto (solventi, detersivi, tonici per capelli, ecc.) possono causare danni che potrebbero essere invisibili all'utente e compromettere l'integrità e la sicurezza della ginocchiera Stratus.

## Conservazione e Trasporto.


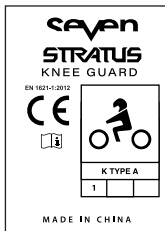
Posiziona su una superficie pulita e asciutta e conserva in un ambiente asciutto e ben ventilato, lontano dalla luce solare diretta e da temperature estreme. Evita di posizionare oggetti pesanti sulla ginocchiera Stratus.

## Manutenzione e Obsolescenza.

Per ottenere le massime prestazioni della ginocchiera Stratus, è necessario ispezionarla prima di ogni utilizzo. Interrompere l'uso della protezione se alcuni componenti mostrano segni di danneggiamento o sono usurati, incrinati e/o deformati o se l'imbottitura interna si è deteriorata.

In caso di incidente o se la protezione mostra segni di danneggiamento o è usurata, incrinata e/o deformata, o se l'imbottitura interna si è deteriorata, è necessario restituirla al venditore o distruggerla e sostituirla.

Non praticare fori, tagliare, riscaldare, piegare, applicare decalcomanie o adesivi per apportare altre modifiche alla ginocchiera Stratus. Ciò potrebbe compromettere l'efficacia e la sicurezza della tua ginocchiera Fusion.



**Indica che il prodotto è o incorpora Knee (K) che soddisfa il livello 1 di Standard Europeo EN 1621-1:2012**



**Il marchio (CE) indica il rispetto dei requisiti di salute e sicurezza dell'Allegato II della Relazione Europea sui Dispositivi di Protezione Individuale 2016/425.**



**La raccomandazione di leggere le istruzioni del produttore contenute in questo libretto.**

**MADE IN CHINA**



[www.sevenmx.com](http://www.sevenmx.com)

LE GINOCCHIERE SEVEN MX STRATUS DI TIPO A SONO STATE TESTATE  
SECONDO LA NORMA EN1621-1:2012 E HANNO REGISTRATO UNA TRASMISSIONE  
MEDIA INFERIORE A 35 KN DA UN IMPATTO DI 50 JOULE (LIVELLO 1)  
PER VISUALIZZARE LA DICHIARAZIONE DI CONFORMITÀ AL REGOLAMENTO DPI (UE) 2016/425, VAI SU SEVENMX.COM E SELEZIONA LA SCHEDA DOCUMENTI  
NELLA PAGINA DEI TUOI PRODOTTI.

DATA DI PRODUZIONE

2022

SEVEN MX  
38444 SKY CANYON DR. #150  
MURRIETA, CA. 92563  
U.S.A.  
1-877-240-4778  
[WEB@SEVENMX.COM](mailto:WEB@SEVENMX.COM)

REDEFINING LIMITS