

OWNERS MANUAL

**CEVEN**

**M // BODY**

---

**FUSION**

**ELLBOGENSCHUTZ**

**IMPORTANT INFORMATION**  
NOT TO BE REMOVED EXCEPT BY OWNER

## **Warnung:**

### **Verwendung auf eigene Gefahr**

Der Seven-Mx-Fusion-Ellbogenschutz ist der ultimative, speziell entwickelte Schutz für den modernen Offroad-Motorradfahrer. Dieser Ellbogenschutz verfügt über ein gelenkiges Design in Kombination mit einem energieabsorbierenden CE 1621-1 Typ (A) Stufe 2 Ellbogenpolster, das nicht nur eine volle Bewegungsfreiheit bietet, sondern auch mit verstellbaren Riemen eng am Ellbogen anliegt. Die perforierte Orthese stützt und schützt nicht nur, sondern ist auch extrem gut belüftet. Die innere Ellbogenschale und der Oberschenkelgurt sind mit Silikongreifern ausgestattet, die für eine optimale Passform sorgen.

Der Ffusion-Ellbogenschutz ist perfekt, um unter Ihrer Hose getragen zu werden. Er ist so bequem, dass Sie vielleicht vergessen, dass Sie ihn anhaben.

Dieses Produkt wurde zum Schutz der Ellbogen vor Schmutz, Steinen und Trümmern entwickelt, die von anderen Motorrädern aufgeworfen werden. Einige Stöße können die Fähigkeiten des Produkts zum Schutz des Benutzers vor Verletzungen oder Tod übersteigen. Wenn der Ellbogenschutz einen schweren Schlag erleidet, schicken Sie ihn zur Überprüfung an den Hersteller zurück oder zerstören und ersetzen Sie ihn. Tragen Sie diesen Ellbogenschutz nicht, wenn er beschädigt ist oder Teile fehlen, da dies zu Verletzungen oder zum Tod führen kann.  
Siehe Gebrauchsanweisung.

Dieses Schutzprodukt garantiert nicht die Vermeidung von Verletzungen und der Benutzer übernimmt alle Risiken, die mit dem Tragen dieses Schutzprodukts verbunden sind.

### **Prüfung und Zulassung**

Der Seven-Mx-Stratus-Ellbogenschutz wurde gemäß den Herstellerangaben getestet und die EG-Baumusterprüfbescheinigung wurde von CCQS Certification Services Limited Block 1 Blanchardstown Corporate Park, Ballycoolin Road, Blanchardstown, Dublin 15, D15 AKK1, Irland ausgestellt. Benannte Stelle: 2834.

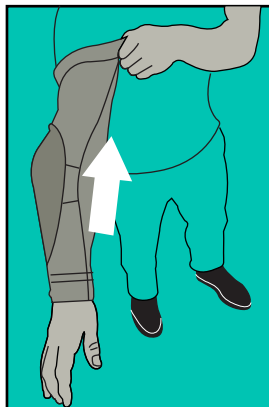
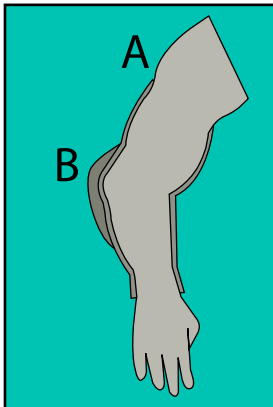
Er ist mit dem CE-Zeichen versehen, um die Einhaltung der EU-Verordnung 2016/425 über persönliche Schutzausrüstung zu kennzeichnen.

Die folgenden Europäischen Normen wurden bei der Bewertung dieser Produkte herangezogen.  
EN 1621-1:2012 Stufe 2 – Motorradfahrer-Schutzkleidung gegen mechanische Belastung – Teil 1: Gelenkprotektoren für Motorradfahrer – Anforderungen und Prüfverfahren

### **Gebotener Schutz**

Die Ellbogen-Paneele entsprechen den Leistungsanforderungen der EN 1621-1:2012 Typ A Stufe 2.

# ANPASSUNG und POSITIONIERUNG




Ihr Seven-Mx-Fusion-Ellbogenschutz ist so konzipiert, dass er wie eine Orthese über Ihren Arm gezogen werden kann. Der obere Teil der Orthese sollte über den Bizeps reichen.

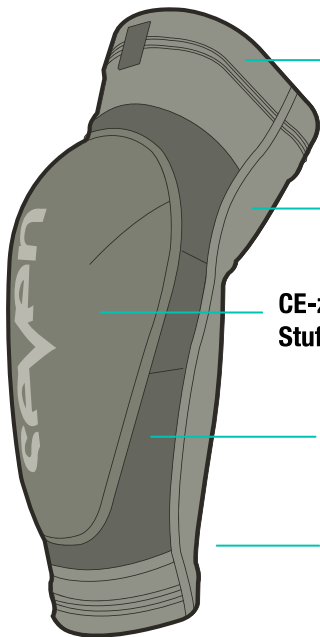
(A) Sie müssen sicherstellen, dass das CE-Schutzpolster auch richtig über Ihrem Ellbogen liegt.

(B) Sie müssen darauf achten, dass das CE-Schutzpolster auch richtig über Ihrem Ellbogen liegt.

Es gibt keinen Ellbogenschutz in einer Größe, der für alle Körpermaße geeignet ist, da Länge und Durchmesser variieren. Darüber hinaus kann der Seven-Mx-Stratus-Ellbogenschutz nur dann das maximal erreichbare Schutzniveau bieten, wenn er richtig positioniert und angemessen am Träger befestigt ist. Insbesondere sollten Sie vermeiden, einen zu großen Ellbogenschutz zu wählen, da der Protektor sonst herunterrutschen oder sich verdrehen könnte. Wenn die Komponenten des primären Aufprallschutzes nicht richtig passen und die folgenden Bereiche nicht abdecken, kann eine alternative Größe erforderlich sein.



**Körper und Schutz verschmelzen**  
**Maßgeschneiderte Passform**  
**mit Bewegung, die Mensch und**  
**Maschine verbindet.**



**Tack-Dermal-Silikon in Orthese**  
**und Ellenbogen, für einen**  
**sicheren Sitz.**

**Plüschige feuchtigkeitsableitende**  
**Slip-On-Kompressionsorthese.**

**CE-zertifizierter Aufprallschutz der**  
**Stufe 2.**

**Perforierter Dampfblasseinsatz**  
**maximiert den Luftstrom.**

**Konstruktion für ergonomischen**  
**Komfort.**

## **VERWENDUNG:**

**Produkte, die den Anforderungen der in diesem Handbuch aufgeführten technischen Spezifikation entsprechen, sollen die Schwere von Weichteilverletzungen wie Prellungen, Quetschungen, Schnitt- und Schürfwunden beim Motorradfahren im Gelände, z. B. beim Motocross, Enduro, Dualsport und Abenteuerfahren, verringern.**

**Produkte, die den Anforderungen der technischen Spezifikationen entsprechen, können den Schweregrad und/oder die Häufigkeit einiger schwerwiegenderer Verletzungen, wie z. B. kleinere Brüche, verringern.**

**Produkte, die die Anforderungen der technischen Spezifikationen erfüllen, können schwere Verletzungen, wie z. B. schwere Brüche infolge extremer Stoßkräfte oder Verdrehung/Biegung/Beugung und Quetschungen, nicht wesentlich abmildern.**

**Die derzeit verfügbaren Materialien und Technologien erlauben es nicht, dieses Schutzniveau in Produkten zu erreichen, die angenehm zu tragen sind und mit denen körperliche Aktivitäten zufriedenstellend durchgeführt und abgeschlossen werden können.**



**REINIGUNG**  
Nur Handwäsche  
Linientrocknung  
Nicht chemisch reinigen  
Nicht im Trockner trocknen  
Nicht bleichen  
Nicht bügeln

Am besten nehmen Sie das Ellbogenpolster aus der Innentasche heraus, bevor Sie die äußere Poly-Orthese von Hand waschen. Waschen Sie das Produkt nur von Hand mit einer milden Seife oder einem milden Waschmittel in kaltem Wasser. Spülen Sie es frischem Wasser und hängen Sie es zum Trocknen auf. Gängige Substanzen, die auf dieses Produkt aufgetragen werden (Lösungsmittel, Reinigungsmittel, Haarwasser usw.), können Schäden verursachen, die für den Benutzer nicht sichtbar sind und die Integrität und Sicherheit Ihres Fusion-Ellbogenschutzes beeinträchtigen.

#### Lagerung und Transport


Legen Sie den Ellbogenschutz auf eine saubere, trockene Oberfläche und lagern Sie ihn in einer trockenen, gut belüfteten Umgebung, geschützt vor direkter Sonneneinstrahlung und extremen Temperaturen. Vermeiden Sie es, schwere Gegenstände auf Ihrem Fusion-Ellbogenschutz abzustellen.

#### Wartung und Obsoleszenz

Um die maximale Leistung Ihres Stratus-Ellbogenschutzes zu erreichen, sollten Sie ihn vor jedem Gebrauch inspizieren. Benutzen Sie den Ellbogenschutz nicht mehr, wenn Komponenten Anzeichen von Beschädigung aufweisen oder abgenutzt, rissig und/oder verformt sind oder wenn die Innenpolsterung nachgelassen hat.

Wenn Sie einen Sturz erleiden oder Ihr Schutz Anzeichen von Beschädigungen aufweist, abgenutzt, rissig und/oder verformt ist oder die Innenpolsterung sich verschlechtert hat, sollten Sie ihn an den Verkäufer zurückgeben oder ihn zerstören und ersetzen.

Bohren Sie keine Löcher, schneiden Sie nicht, erhitzen Sie nicht, biegen Sie nicht, bringen Sie keine Abziehbilder oder Aufkleber an und nehmen Sie keine anderen Veränderungen an Ihrem Fusion-Ellbogenschutz vor. Dies könnte die Wirksamkeit und Sicherheit Ihres Fusion-Ellbogenschutzes beeinträchtigen.



**Bedeutet, dass das Produkt ein Ellbogen (E) ist oder enthält, das die Stufe 2 der Europäischen Norm EN 1621-1:2012 erfüllt.**



**Das (CE)-Zeichen bedeutet, dass Sie die Gesundheits- und Sicherheitsanforderungen des Anhangs II der Europäischen Verordnung über persönliche Schutzausrüstungen 2016/425 erfüllen.**



**Wir empfehlen Ihnen, die in dieser Broschüre enthaltenen Anweisungen des Herstellers zu lesen.**

**MADE IN CHINA**



[www.sevenmx.com](http://www.sevenmx.com)

DIE SEVEN-MX-FUSION-ELLBOGENSCHUTZ-TYP-A-PROTEKTOREN WURDEN NACH EN1621-1:2012 GETESTET UND HABEN EINE MITTLERE KRAFT VON UNTER 35 KN BEI EINEM 50-JOULE-SCHLAG (STUFE 2) ERREICHT.UM DIE KONFORMITÄTSERKLÄRUNG ZUR PSA-VERORDNUNG (EU) 2016/425 EINZUSEHEN, NAVIGIEREN SIE BITTE ZU SEVENMX.COM UND WÄHLEN SIE DIE REGISTERKARTE DOKUMENTE AUF IHRER PRODUKTSEITE.

DATE OF MANUFACTURE

2022

SEVEN MX  
38444 SKY CANYON DR. #150  
MURRIETA, CA. 92563  
U.S.A.  
1-877-240-4778  
[WEB@SEVENMX.COM](http://WEB@SEVENMX.COM)

REDEFINING LIMITS