

ES

Comprueba que este documento está correctamente impreso (cm):



Verifica el tamaño de tu mano.
Coloca la mano derecha en la intersección del círculo indicado y comprueba tu talla.

EN

Check that this document is correctly printed (cm):



Check your hand size.
Place your right hand at the intersection of the indicated circle and check your size.

FR

Vérifiez que ce document est correctement imprimé (cm) :



Vérifiez la taille de votre main.
Placez votre main droite à l'intersection du cercle indiqué et vérifiez votre taille.

PT

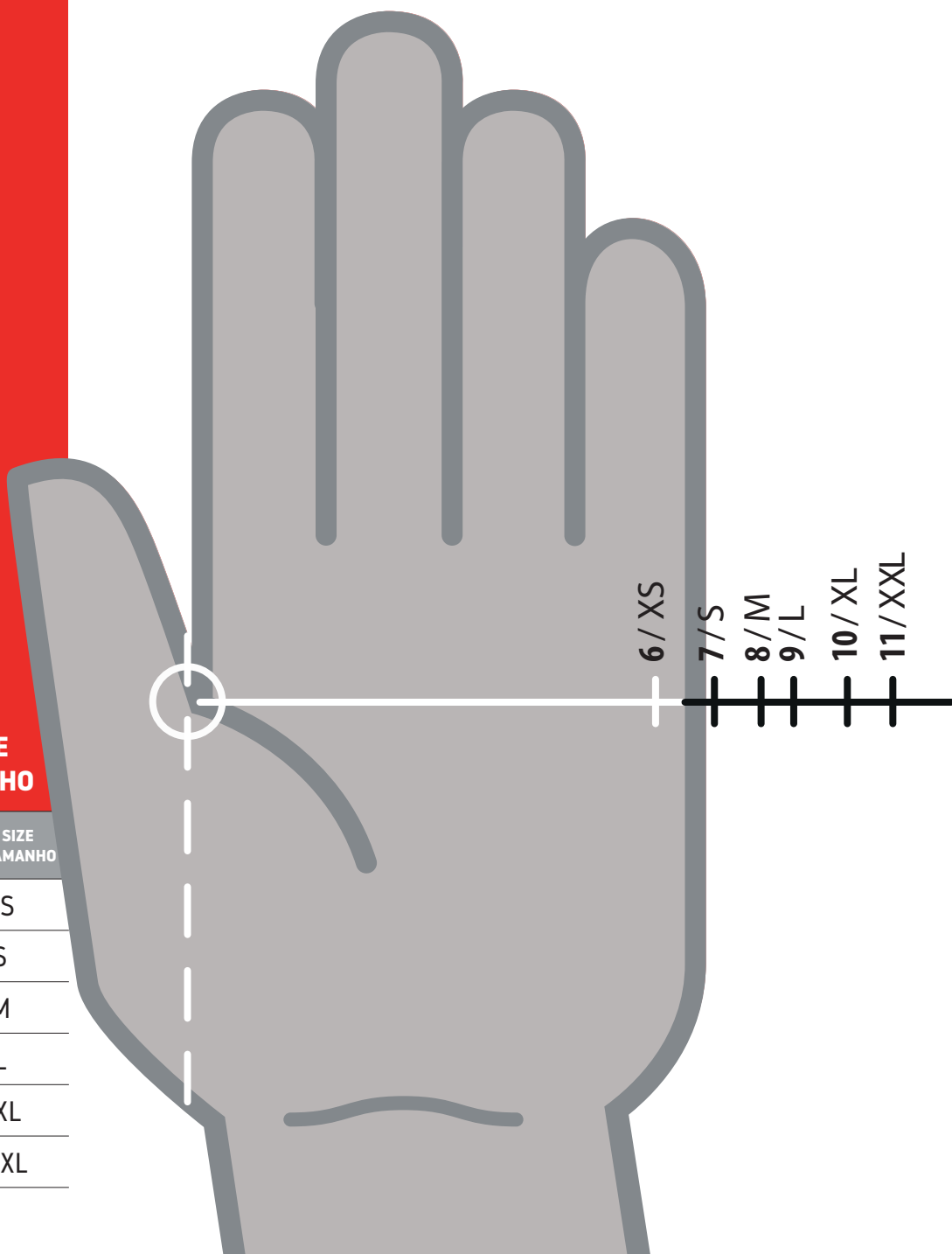
Verifique se este documento está impresso corretamente (cm):



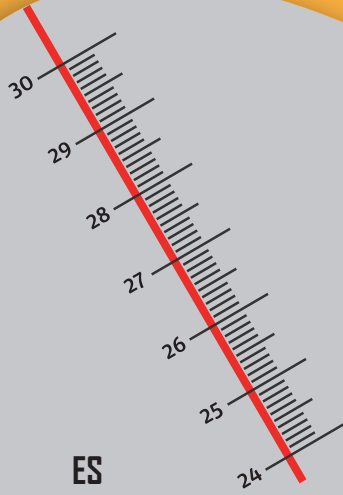
Verifique o tamanho da sua mão.
Coloque sua mão direita na interseção do círculo indicado e verifique seu tamanho.

**EQUIVALENCIA TALLA
SIZE EQUIVALENCE
ÉQUIVALENCE DE TAILLE
EQUIVALÊNCIA DE TAMANHO**

CM (PULGAR/MANO) (THUMB/HAND) (POUCE/MAIN) / (POLEGAR/MÃO)	TALLA / SIZE TAILLE / TAMANHO
7	6/XS
8	7/S
8,6	8/M
9,2	9/L
10	10/XL
10,7	11/XXL



Be⁹ work. SHOES



ES

Comprueba que este documento está correctamente impreso (cm):



Verifica el tamaño de tu pie.

Añade 0,8-1 cm a la medida de tu pie (ese sería el tamaño ideal de tu plantilla) y elige la talla conforme a la tabla. En caso de duda elegir la talla más grande.

EN

Check that this document is correctly printed (cm):



Check your foot size.

Add 0.8-1 cm to the measurement of your foot (that would be the ideal size of your insole) and choose the size according to the table. If in doubt choose the larger size.

FR

Vérifiez que ce document est correctement imprimé (cm) :



Vérifiez la taille de votre pied.

Ajoutez 0,8-1 cm à la mesure de votre pied (ce serait la taille idéale de votre semelle intérieure) et choisissez la taille en fonction du tableau. En cas de doute, choisissez la taille supérieure.

PT

Verifique se este documento está impresso corretamente (cm):



Verifique o tamanho do seu pé.

Adicione 0,8-1 cm à medida do seu pé (esse seria o tamanho ideal da sua palmilha) e escolha o tamanho de acordo com a tabela. Na dúvida escolha o tamanho maior.

WE TAKE CARE **TB** GROUP
MEMBER OF CĚRVA GROUP

EQUIVALENCIA TALLA SIZE EQUIVALENCE ÉQUIVALENCE DE TAILLE EQUIVALÊNCIA DE TAMANHO

CM (PLANTILLA / INSOLE SEMELLE / PALMILHA)	TALLA / SIZE TAILLE / TAMANHO
23	36
23,7	37
24,4	38
25	39
25,7	40
26,4	41
27	42
27,7	43
28,4	44
29	45
29,7	46

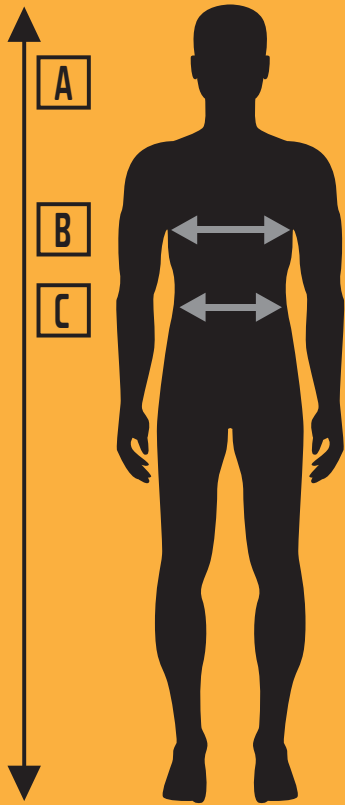
Corta el papel por la línea de puntos y apoya contra la pared

Cut the paper along the dotted line and lean against the wall

Coupez le papier le long de la ligne pointillée et appuyez-vous contre le mur

Corte o papel na linha pontilhada e encoste na parede





Be9 work. WEAR

ES

Las tablas de tallas son solo una ayuda de orientación para elegir el tamaño correcto. Si mides entre dos tallas, elige siempre la talla más grande.

EN

The size charts are only an orientation aid to choose the correct size. If you measure between two sizes, always choose the larger size.

FR

Les tableaux de tailles ne sont qu'une aide à l'orientation pour choisir la bonne taille. Si vous mesurez entre deux tailles, choisissez toujours la taille supérieure.

PT

As tabelas de tamanhos são apenas uma orientação para escolher o tamanho correto. Se você medir entre dois tamanhos, escolha sempre o tamanho maior.



PANTALÓN / TROUSERS / PANTALONS / CALÇA

	XS	S	M	L	XL	2XL	3XL	4XL	5XL
A/ ALTURA / HEIGHT / HAUTEUR	160/185	160/185	160/185	160/185	170/195	170/195	170/195	170/195	170/195
C/ CINTURA / WAIST / TAILLE	70/84	74/88	78/92	82/96	90/104	98/112	104/118	110/124	116/130

POLO / CAMISETA / T-SHIRT

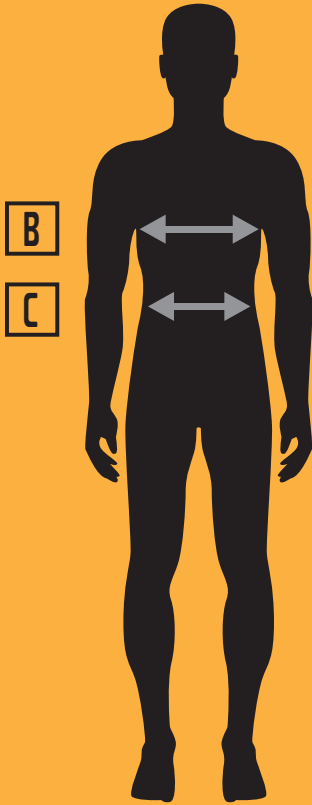
	XS	S	M	L	XL	2XL	3XL	4XL	5XL
A/ ALTURA / HEIGHT / HAUTEUR	160/185	160/185	160/185	160/185	170/195	170/195	170/195	170/195	170/195
B/ CONTORNO PECHO / CHEST CONTOUR CONTOUR POITRINE / CONTORNO PEITO	88/92	92/96	96/100	100/108	108/116	116/124	124/132	132/140	140/144

POLAR / FLEECE / POLAIRE

	XS	S	M	L	XL	2XL	3XL	4XL	5XL
A/ ALTURA / HEIGHT / HAUTEUR	160/185	160/185	160/185	160/185	170/195	170/195	170/195	170/195	170/195
B/ CONTORNO PECHO / CHEST CONTOUR CONTOUR POITRINE / CONTORNO PEITO	82/92	84/94	92/102	100/110	108/118	116/126	122/132	130/140	136/146

SUDADERA / SWEATSHIRT / CAMISOLA

	XS	S	M	L	XL	2XL	3XL	4XL	5XL
A/ ALTURA / HEIGHT / HAUTEUR	160/185	160/185	160/185	160/185	170/195	170/195	170/195	170/195	170/195
B/ CONTORNO PECHO / CHEST CONTOUR CONTOUR POITRINE / CONTORNO PEITO	88/92	92/96	96/100	100/108	108/116	116/124	124/132	132/140	140/148



Be9 work. WEAR

ES

Las tablas de tallas son solo una ayuda de orientación para elegir el tamaño correcto. Si mides entre dos tallas, elige siempre la talla más grande.

EN

The size charts are only an orientation aid to choose the correct size. If you measure between two sizes, always choose the larger size.

FR

Les tableaux de tailles ne sont qu'une aide à l'orientation pour choisir la bonne taille. Si vous mesurez entre deux tailles, choisissez toujours la taille supérieure.

PT

As tabelas de tamanhos são apenas uma orientação para escolher o tamanho correto. Se você medir entre dois tamanhos, escolha sempre o tamanho maior.



Be9lastic

S T R E T C H F A B R I C

PANTALÓN / BERMUDA - TROUSERS / SHORTS - PANTALONS / BERMUDES - CALÇA / BERMUDA

CRASH / CHUCK EDDIE / TRACK ANGUS	XS	S	M	L	XL	2XL	3XL	4XL	5XL
C/ CINTURA / WAIST / TAILLE	72/86	76/90	80/94	84/98	88/102	92/106	96/110	100/114	104/118
BRUCE	XS	S	M	L	XL	2XL	3XL	4XL	5XL
C/ CINTURA / WAIST / TAILLE	62/82	72/86	76/90	80/94	84/98	88/102	92/106	96/110	100/114

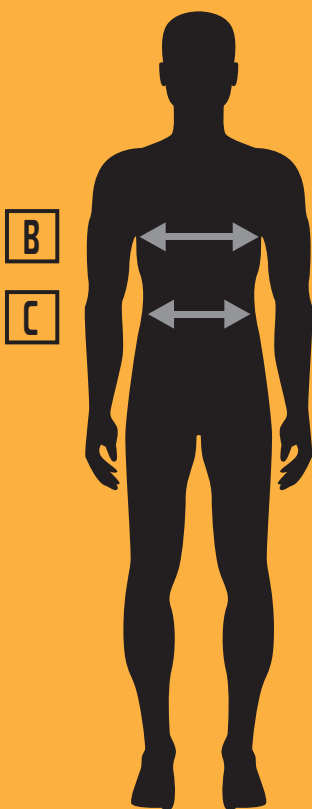
CAMISETA - T-SHIRT

	XS	S	M	L	XL	2XL	3XL	4XL	5XL
B/ CONTORNO PECHO CHEST CONTOUR / CONTOUR POITRINE / CONTORNO PEITO	80/90	84/94	88/98	92/102	100/110	108/118	116/126	124/134	132/142

CHAQUETA - JACKET - BLOUSON - JAQUETA

	XS	S	M	L	XL	2XL	3XL	4XL	5XL
B/ CONTORNO PECHO CHEST CONTOUR / CONTOUR POTRINE / CONTORNO PEITO	88/98	92/102	96/106	100/110	104/114	108/118	112/122	116/126	120/130

Be⁹ work. WEAR



ES

Las tablas de tallas son solo una ayuda de orientación para elegir el tamaño correcto. Si mides entre dos tallas, elige siempre la talla más grande.

EN

The size charts are only an orientation aid to choose the correct size. If you measure between two sizes, always choose the larger size.

FR

Les tableaux de tailles ne sont qu'une aide à l'orientation pour choisir la bonne taille. Si vous mesurez entre deux tailles, choisissez toujours la taille supérieure.

PT

As tabelas de tamanhos são apenas uma orientação para escolher o tamanho correto. Se você medir entre dois tamanhos, escolha sempre o tamanho maior.



PANTALÓN / BERMUDA - TROUSERS / SHORTS - PANTALONS / BERMUDES - CALÇA / BERMUDA

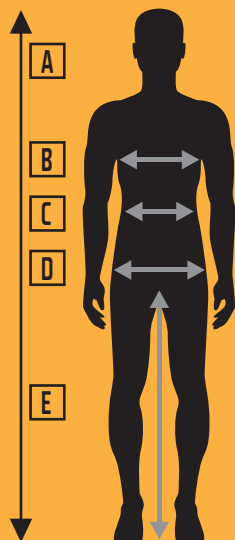
	XS	S	M	L	XL	2XL	3XL	4XL	5XL
C/ CINTURA / WAIST / TAILLE	72/86	76/90	80/94	84/98	88/102	92/106	96/110	100/114	104/118

SUDADERA / JERSEY / POLAR - SWEATSHIRT / FLEECE - SWEATSHIRT / POLAIRE - CAMISOLA / SUÉTER / POLAR

	XS	S	M	L	XL	2XL	3XL	4XL	5XL
B/ CONTORNO PECHO / CHEST CONTOUR / CONTOUR POITRINE / CONTORNO PEITO	90/94	94/98	98/102	102/106	106/110	110/114	114/118	118/122	122/126

CHALECO / CHAQUETA - VEST / JACKET - GILET / BLOUSON - COLETE / JAQUETA

	XS	S	M	L	XL	2XL	3XL	4XL	5XL
B/ CONTORNO PECHO / CHEST CONTOUR / CONTOUR POITRINE / CONTORNO PEITO	98/102	102/106	106/110	110/114	114/118	118/126	126/130	134/138	142/146



ES

Las tablas de tallas son solo una ayuda de orientación para elegir el tamaño correcto.

Si mides entre dos tallas, elige siempre la talla más grande.

EN

The size charts are only an orientation aid to choose the correct size.

If you measure between two sizes, always choose the larger size.

FR

Les tableaux de tailles ne sont qu'une aide à l'orientation pour choisir la bonne taille.

Si vous mesurez entre deux tailles, choisissez toujours la taille supérieure.

PT

As tabelas de tamanhos são apenas uma orientação para escolher o tamanho correto.

Se você medir entre dois tamanhos, escolha sempre o tamanho maior.

TALLA/SIZE/TAILLE/TAMANHO - ES	42	44	46	48	50	52	54	56	58	60	62	64	66	68	70
TALLA/SIZE/TAILLE/TAMANHO - CĚRVA	40	42	44	46	48	50	52	54	56	58	60	62	64	66	68
TALLA GENERAL/SIZE/TAILLE GLOBALE/TAMANHO	XS		S		M		L		XL		2XL		3XL	4XL	5XL
A - ALTURA / HEIGHT / HAUTEUR	158-164	164-170	170-176	170-176	176-182	176-182	182-188	182-188	188-194	188-194	188-194	188-194	188-194	194-198	194-198
B - CONTORNO PECHO / CHEST CONTOUR / CONTOUR DE LA POITRINE / CONTORNO DO PEITO	78-82	82-86	86-90	90-94	94-98	98-102	102-106	106-110	106-110	110-114	114-118	118-123	123-129	135-141	141-147
C - CONTORNO CINTURA / WAIST CONTOUR / CONTOUR DE LA TAILLE / CONTORNO DO CINTURA	68-70	70-74	74-78	78-82	82-86	86-90	90-94	94-98	98-102	102-106	106-111	111-117	117-123	123-129	129-135
D - CONTORNO CADERA / HIP CONTOUR / CONTOUR DES HANCHES / CONTORNO DO QUADRIL	81-85	85-88	89-92	93-96	97-100	101-104	105-108	109-112	113-117	118-122	122-128	128-136	136-142	142-148	148-154
E - LONGITUD INTERIOR DE PIERNA / LENGTH INSIDE LEG / LONGUEUR ENTRE-JAMBE / COMPRIMENTO INTERNO DA PERNA	76	78	79	80	81	82	83	84	85	86	87	88	89	89	89