


thecoopidea



WAND

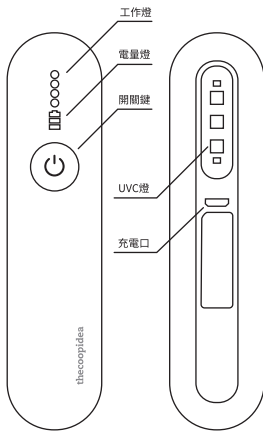
便攜式紫外線消毒燈

使用手冊

產品型號: CP-UVS01

1 產品信息

本產品是一種便攜式的手持消毒燈，機身輕巧，操作簡便。使用LED發出適當波長的紫外線，能夠破壞微生物機體細胞中的DNA或RNA的分子結構，造成生長性細胞死亡和（或）再生性細胞死亡，達到分菌消毒的效果。



2 產品參數

| | |
|------------|---------------------------------|
| 尺寸 | 125*30*15毫米 |
| 重量 | 約30克 |
| 電池容量 | 400mA |
| 充電方式 | DC-5V |
| 充電時間 | 約1小時 |
| 消毒方式 | 紫外線消毒 |
| 雙芯片 UV LED | UVC + UVA |
| UVC波長 | UVC 265~285nm; UVA 395~410nm |
| 工作時間 | 5分鐘(自動斷電) |

3 功能說明

開關鍵

消毒燈開關按鍵，長按開啟或關閉。



工作燈

當消毒燈開啟後，工作燈會由下至上的點亮，表示正常工作。



電量燈

電量指示燈有三格顯示，當電量低的時候，最後一格指示燈會閃爍。



UVC 燈

消毒燈由3顆UVC燈和2顆UV補償燈組成，工作時會發出適當的波長殺菌消毒。



充電口

使用Micro USB接口充電。



4 操作方法

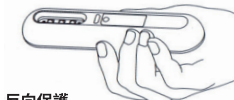


手持式

將UVC燈朝下，距離需消毒物品1cm高度，點擊啟動鍵，即可發出紫外線，對物品進行消毒。

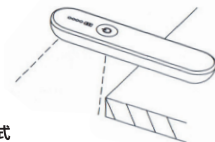
反向保護

本產品內置安全保護電路，當UVC燈反向朝上的時候，燈光會自動關閉，保護人體不被紫外線直接照射。把UVC燈朝下，燈光會再次開啟。

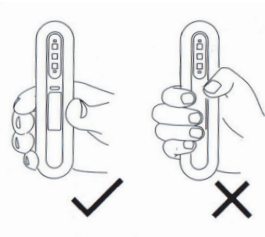


放置式

本產品獨特的底部設計，可以將消毒燈平放在平面上(桌面，書本)，固定對物品消毒。



5 注意事項



手持方式

手持消毒燈時，不可將產品握於掌心，要用手指拿捏產品的雙面邊，以防止邊緣的紫外線對手指皮膚造成的傷害。

工作時間

本產品工作5分鐘後自動關閉，確保產品最佳消毒效果，又不影響產品壽命。



- 本產品唯一物品表面殺菌消毒作用，不適用其他用途。
- 禁止將本產品照射在人體，動物的任何部位，如因違反此操作導致的不良結果，本公司不承擔任何責任。
- 本產品內置電池和精密零件，如出現故障，請退本回公司處理，請勿私自拆開，以免發生意外。
- 將產品放到遠離水源，熱源，兒童無法觸及的地方。

thecoopidea

Find out more at
www.thecoopidea.com

f @ thecoopidea

Designed in Hong Kong. Produced in China.
Copyright 2020 The Coop Idea Ltd.

