


thecoopidea

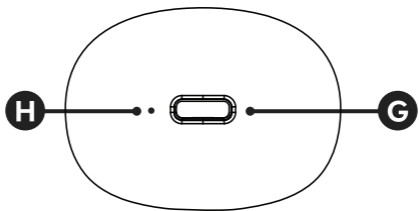
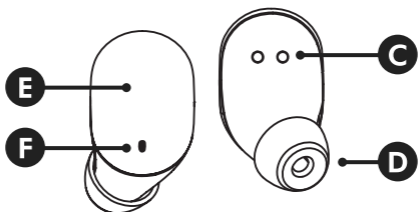
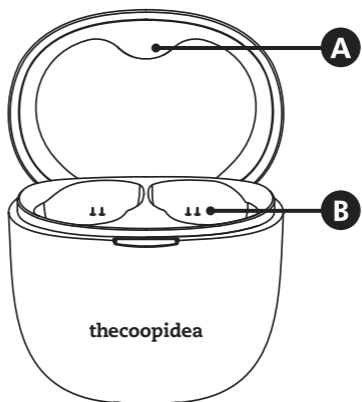
USER MANUAL 使用手冊 用戶手冊

BEANS AIR

TRUE WIRELESS EARBUDS

真無線藍牙耳機 真无线蓝牙耳机





INDEX

| | |
|----------------------|-----------|
| English | 2 |
| 繁體中文 | 7 |
| 简体中文 | 12 |

thecoopidea

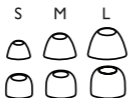
CONTENTS



Charging Case



Earbuds



Eartips x 6 Pairs



Type-C Cable

PICK THE RIGHT TIPS

i) Bass Eartips



The enhanced bass frequencies penetrate deeper into the ear canal, reducing the length of the sound waves' path, for an exceptional listening experience and maximum comfort. Lessens the hissing sounds for a more moderate, heavier sound and that enhances the sound of the music.

ii) Balance Eartips



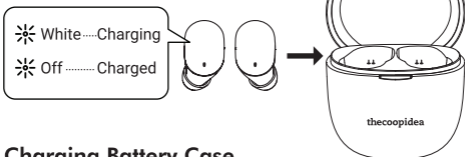
The tight fit to the shape of the ear canal gives a super airtight effect, providing powerful noise cancellation and delivering the most realistic, high-resolution music without external interference.

OVERVIEW

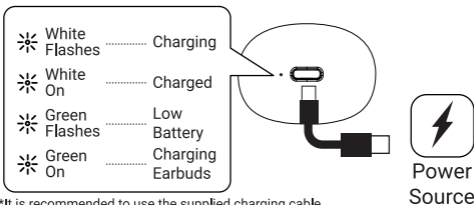
- A** Magnetic Closure
- B** Charging Pin
- C** Charging Interface
- D** Eartips
- E** Touch Interface/ LED Indicator
- F** Microphone
- G** Type-C Input
- H** Power Indicator

CHARGING

Charging Earbuds

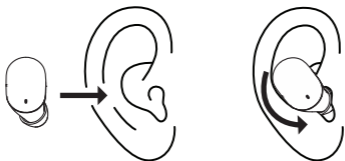


Charging Battery Case



*It is recommended to use the supplied charging cable to provide the optimal charging experience

WEARING



PAIRING



Connects each other automatically.

✱ White Blue Master
Blinks

✱ White Blinks Slave

"Connected, left channel" and
"Connected, right channel" will be
heard on each earbud .

Make sure your device's Bluetooth
function is turned on

Look for "THECOOPIDEA BEANS AIR"
from the bluetooth device list and
press connect.

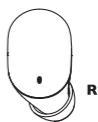
Indicator on Earbuds should be off
if the it is successfully paired.



























CONTROLS



LEFT



RIGHT

| | | | | |
|-----------------------|--|--|--|--|
| Play/Pause |  |  | or |  |
| Next track |  | | |  2S |
| Previous track |  |  2S | | |
| Volume up |  | | |  |
| Volume down |  |  | | |
| Siri/Google assistant | |  | or |  |
| Pick up call |  |  | or |  |
| Hang up |  |  | or |  |
| Reject call |  |  2S | or |  2S |
| Power On | Pick up earbuds from charging case | | | |
| Power Off | Place earbuds back to charging case | | | |
| Manual On/Off |  5S | and |  5S | |
| Auto Power Off | Idle for 10 minutes | | | |

 TAP  HOLD

SPECIFICATION

| | |
|---------------------------|--|
| Model Number | CP-TW06 |
| Color Options | Ash, Sakura, Turquoise, White Marble, Black Marble |
| Bluetooth Version | 5.1 |
| Frequency Range | 20-20KHz |
| Impedance | 16Ω |
| Sensitivity | 93dB ± 5 dB |
| Driver Size | 6mm |
| Support Codex | AAC, SBC |
| Support Profile | HFP, HSP, A2DP, AVCTP, AVDTP, AVRCP |
| Play Time | Up To 5H |
| OTG Play Time | Up To 25H |
| Standby Time | 100H |
| Recharge Time | 1H (Charging Case), 1H (Earphones) |
| Battery Capacity | 300mAh (Charging case), 40mAh (Earphones) |
| Case Dimensions | 51 x 44 x 32mm (LxWxH) |
| Case Net Weight | 28g |
| Earbuds Dimensions | 27 x 15 x 20mm (LxWxH) (Each) |
| Earbuds Net Weight | 3.6g (Each) |
| Waterproof Rating | IPX5 (Earphones) |
| Safety Protections | Short Circuit, Over Charge, Over Discharge |

WARNING

Always store the earbuds in the charging case and safely protected.

Avoid storing the earbuds in hot or cold environments to prevent depletion of the battery capacity

Avoid storing the earbuds for extended periods of time without recharging them.

If the earbuds or the charging case become dirty, it is recommended to clean them with a soft cloth that has been dampened with clean water.

The OS version of mobile devices may affect performance of BEANS AIR, it is recommended to update the OS of your mobile device to the latest version before use.

Don't put the BEANS AIR into Charging case while there is moist. Doing so can cause severe damage to the electronics or housing of BEANS AIR. BEANS AIR Charging case is not waterproof.

Store the product in a dry area. Keep away from fire, heat, moist and erosive materials.

Remove from power source once the product is fully charged. Extended periods of over-charging will decrease battery life.

It is strongly recommended to clean and dry BEANS AIR properly when it has been exposed to water and sweat.

Do not use rough chemical such as soap or cleanser to scrub the product.

Do not disassemble, damage, or expose the product to water or fire. Warranty will be voided by any misuse of the product.

If the battery is expanded or emits smell, stop using the product immediately.

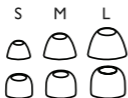
內容物



充電盒



耳機



耳塞 x 6 對



Type-C 連接線

挑選合適的耳塞

i) 低音耳塞



增強低頻，能進入耳道更深處，減少音場聲波擴散路徑上的限礙，享有不同凡響的聆聽體驗與頂級舒適感。削弱部分齒音，聲音更加溫和厚重，增加音樂的可聽性。

ii) 平衡耳塞



超強密閉效果，能夠服貼耳道的形狀，提供強大的降噪效能，在隔絕外界干擾下，傳遞最真實、高還原的音樂。

總覽

A 磁性蓋

B 充電接腳

C 充電介面

D 耳塞

E 觸控介面 / LED 指示燈

F 麥克風

G Type-C 輸入

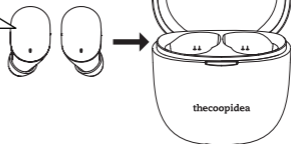
H 電源指示燈

充電

為耳機充電

✧ 白燈.....正在充電

✧ 熄滅.....充電完畢



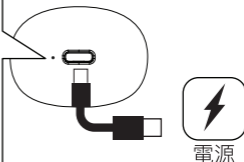
為電池盒充電

✧ 閃爍白燈.....正在充電

✧ 恆亮白燈.....充電完畢

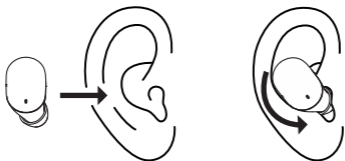
✧ 閃爍綠燈.....電量不足

✧ 恆亮綠燈.....正在為耳機充電

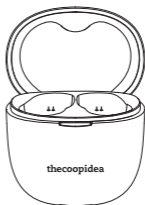


*建議使用隨附的充電線，以提供最佳充電體驗

配戴



配對



自動互相連線。

✱ 閃爍白燈 / 主控端
藍燈

✱ 閃爍白燈 從屬端

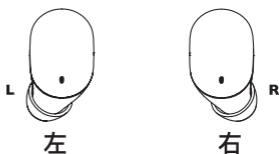
將在耳機上聽到「已連線，右聲道」和「已連線，左聲道」。

確定裝置的藍牙功能已開啟
從藍牙裝置清單中尋找
「THECOOPIDEA BEANS AIR」，
按「連線」。

如果配對成功，耳機上的指示燈應
熄滅。



控制



| | | | | |
|----------------|------------|-------|---|-------|
| 播放 / 暫停 | | ● | 或 | ● |
| 下一首 | | | | ■ 2秒 |
| 上一首 | | ■ 2秒 | | |
| 音量調高 | | | | ● ● |
| 音量調低 | | ● ● | | |
| Siri/Google 助理 | | ● ● ● | 或 | ● ● ● |
| 接聽 | | ● | 或 | ● |
| 掛斷 | | ● | 或 | ● |
| 拒接 | | ■ 2秒 | 或 | ■ 2秒 |
| 電源開啟 | 將耳機從充電盒中取出 | | | |
| 電源關閉 | 將耳機放回充電盒中 | | | |
| 手動開啟 / 關閉 | | ■ 5秒 | 及 | ■ 5秒 |
| 自動關機 | 閒置 10 分鐘 | | | |

● 輕觸 ■ 長按

規格

| | |
|----------|-------------------------------------|
| 型號 | CP-TW06 |
| 顏色選項 | 淺灰色、櫻花粉紅、湖水藍、白色大理石、黑色大理石 |
| 藍牙版本 | 5.1 |
| 頻率範圍 | 20-20KHz |
| 阻抗 | 16Ω |
| 靈敏度 | 93dB ± 5 dB |
| 單體尺寸 | 6mm |
| 支援編解碼器 | AAC, SBC |
| 支援設定檔 | HFP, HSP, A2DP, AVCTP, AVDTP, AVRCP |
| 播放時間 | 最長 5 小時 |
| OTG 播放時間 | 最長 25 小時 |
| 待機時間 | 100小時 |
| 充電時間 | 1 小時 (充電盒) , 1 小時 (耳機) |
| 電池容量 | 300mAh (充電盒) , 40mAh (耳機) |
| 充電盒尺寸 | 51 x 44 x 32mm (長x寬x高) |
| 充電盒淨重 | 28克 |
| 耳機尺寸 | 27 x 15 x 20mm (長x寬x高) (每個) |
| 耳機淨重 | 3.6克 (每個) |
| 防水等級 | IPX5 (耳機) |
| 安全防護 | 短路、過充電、過放電 |

警告

請務必將耳機存放在充電盒中並妥善保護。

請避免將耳塞存放在炎熱或寒冷環境中，以防止電池電量耗盡。

請避免長時間存放耳機而不充電。

如果耳機或充電盒變髒，建議用沾有清水的軟布清潔。

本產品支援“蘋果 MAC OS 系統”及 Windows 10 或以上作業系統的藍牙連接，但不排除舊有 Windows/ Mac OS 版本兼容性，請確認電腦具備支援進階音訊傳輸規範，藍牙版本或請升級您的作業系統。

潮濕時，請勿將 BEANS AIR 放入充電盒，否則可能導致 BEANS AIR 的電子零件或外殼嚴重損壞。BEANS AIR 充電盒不防水。

請將產品存放在乾燥處，遠離火、熱、濕氣和腐蝕性物質。

產品充滿電後，請從電源移除。長時間過度充電將縮短電池壽命。

BEANS AIR 接觸到水或汗水時，建議立刻清潔並擦乾。

請勿使用肥皂或清潔劑等粗糙的化學品擦洗產品。

請勿拆解、損壞產品或使其接觸水或火。不當使用產品將使保固失效。

如果電池膨脹或散發異味，請立即停止使用產品。

NCC 警語:

取得審驗證明之低功率射頻器材，非經核准，公司、商號或使用者均不得擅自變更頻率、加大功率或變更原設計之特性及功能。低功率射頻器材之使用不得影響飛航安全及干擾合法通信；經發現有干擾現象時，應立即停用，並改善至無干擾時方得繼續使用。前述合法通信，指依電信管理法規定作業之無線電通信。低功率射頻器材須忍受合法通信或工業、科學及醫療用電波輻射性電機設備之干擾。

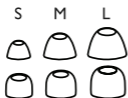
内容物



充电仓



耳机



耳塞 x 6对



Type-C 充电线

挑选合适的耳塞

i) 低音耳塞



增强低频，能进入耳道更深处，减少音场声波扩散路径上的阻碍，享有不同凡响的聆听体验与顶级舒适感。削弱部分齿音，声音更加温和厚重，增加音乐的可听性。

ii) 平衡耳塞



超强密闭效果，能够服贴耳道的形状，提供强大的降噪效能，在隔绝外界干扰下，传递最真实、高还原的音乐。

概览

A 磁性外壳

B 充电插针

C 充电接口

D 耳套

E 触控接口/LED指示灯

F 麦克风

G Type-C输入

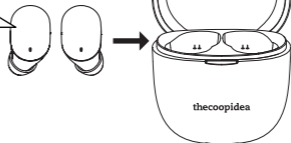
H 电源指示灯

充电

耳机充电

※ 白灯……正在充电

※ 不亮……充电完毕



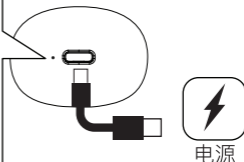
充电仓充电

※ 白灯闪烁……正在充电

※ 白灯亮起……充电完毕

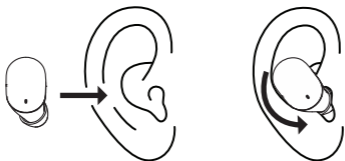
※ 绿灯闪烁……电量低

※ 绿灯亮起……正在为耳机充电



*要获得优质体验，建议使用随附的充电线

佩戴



配对

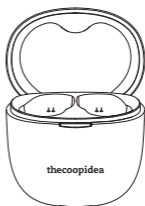


彼此自动连接。

※ 白蓝灯闪烁……………主耳机

※ 白灯闪烁……………副耳机

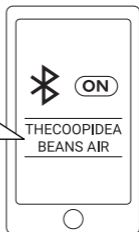
耳机将提示“已连接，左声道”和“已连接，右声道”。



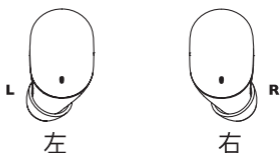
请确保设备的蓝牙功能已开启。

从蓝牙设备列表中查找“THECOOPIDEA BEANS AIR”，然后按“连接”。

成功配对后，耳机上的指示灯将熄灭。



控制功能



| | | | | |
|---------------|------------|-------|----|-------|
| 播放/暂停 | | ● | 或 | ● |
| 下一曲 | | | | 2秒 |
| 上一曲 | | | 2秒 | |
| 调高音量 | | | | ● ● |
| 调低音量 | | ● ● | | |
| Siri/Google助手 | | ● ● ● | 或 | ● ● ● |
| 接听来电 | | ● | 或 | ● |
| 挂断通话 | | ● | 或 | ● |
| 拒接来电 | | | 2秒 | 或 2秒 |
| 开机 | 将耳塞从充电仓中取出 | | | |
| 关机 | 将耳塞放回充电仓 | | | |
| 手动开机/关机 | | 5秒 | 和 | 5秒 |
| 自动关机 | 空闲10分钟 | | | |

● 轻触 长按

规格

| | |
|---------|-------------------------------------|
| 型号 | CP-TW06 |
| 颜色选择 | 淡灰色、樱花粉红、湖水蓝、黑色大理石、白色大理石 |
| 蓝牙版本 | 5.1 |
| 频率范围 | 20-20KHz |
| 阻抗 | 16Ω |
| 灵敏度 | 93dB ± 5 dB |
| 驱动器大小 | 6mm |
| 支持的编解码器 | AAC, SBC |
| 支持的配置文件 | HFP, HSP, A2DP, AVCTP, AVDTP, AVRCP |
| 播放时间 | 最长5小时 |
| OTG播放时间 | 最长25小时 |
| 待机时间 | 100小时 |
| 充电时间 | 1小时（充电仓），1小时（耳机） |
| 电池容量 | 300mAh（充电仓），40mAh（耳机） |
| 充电仓尺寸 | 51 x 44 x 32mm（长x宽x高） |
| 充电仓净重 | 28克 |
| 耳机尺寸 | 27 x 15 x 20mm（长x宽x高）（每只） |
| 耳机净重 | 3.6克（每只） |
| 防水等级 | IPX5（耳机） |
| 安全保护 | 短路、过量充电、过量放电 |

警告

请务必将耳塞放入充电仓内妥善保存。

请勿将耳塞放在高温或低温环境中，以免电池电量耗尽。

避免长时间存放耳塞而不对其充电。

如果耳塞或充电仓污浊，建议用蘸有清水的软布进行清洁。

本产品支援“苹果 MAC OS 系统”及 Windows 10 或以上作业系统的蓝牙连接，但不排除旧有 Windows/ Mac OS 版本兼容可能性，请确认电脑具备支援进阶音讯传输规范，蓝牙版本或请升级您的作业系统。

如果充电仓潮湿，请勿将 BEANS AIR 放入其中，否则，可能导致 BEANS AIR 的电子零件或外壳严重损坏。BEANS AIR 充电仓不防水。

请将本产品存放在干燥区域中。请远离易燃、发热、潮湿和腐蚀性材料。

产品充满电后，请立即断开电源。长时间过量充电将缩短电池使用寿命。

BEANS AIR 接触水和汗水后，建议立刻清洁并擦干 BEANS AIR。

请勿使用肥皂或清洁剂等粗糙化学品擦洗本产品。

请勿拆卸、损坏本产品或使其接触水或火。如因产品使用不当造成损坏，恕不提供维修服务。

如果电池膨胀或发出异味，请立即停止使用本品。

#THECOOPIDEA

#BOLDTOBEFREE

For other languages and
soft copy of the manual,
Scan:



Find out more at
www.thecoopidea.com

  **thecoopidea**