

F•Bright Led®

SERIE EXTERIOR SOLAR



PROYECTOR LED SOLAR 50W 3000K



PARÁMETROS TECNICOS

Cuerpo	Wattios	50 W
	Tipo de chip	Chip Bridgelux
	Nº LED	25
	Tamaño	176 x 211 x 43 mm
Batería	Color carcasa	Negro
	Capacidad	3.2V/6Ah
	Tipo	LiFePO4
	Tiempo de carga	4-6 horas
Panel solar	Autonomía	100% (4 primeras horas) 60-70% (las próximas 3 horas) 30-40% (las últimas 3 horas)
	Tipo	Policristalino
	Power	5V/8W
	Tamaño	350 x 230 x 17 mm
	Color carcasa	Gris
Temperatura de color		3000 K
Lumen		450 Lm
CRI		≥70
Angulo de apertura		90°
Distancia		3-5 m
Cable		5 m
Grado IP		IP65
Temperatura de uso		-10°C a 40°C
Material		Aluminio de fundición a presión Cristal templado
Vida útil		30.000 horas
Certificados		CE

DESCRIPCIÓN DEL PRODUCTO

El **Proyector Led Solar 50W 3000K** es un proyector de color negro con placa solar, sensor crepuscular y control remoto. Con un tono de luz cálida. Cable de 5 metros. Ideal para jardines, zonas de paso, aparcamientos, etc.

El tiempo de carga con irradiación solar es de 4-6 horas, pero hay muchos factores debido a los procesos de uso y la región. Tiempo de descarga, nuestro modo es 100% de brillo en las 4 primeras horas y 60-70% en las próximas 3 horas, mientras que las últimas 3 horas será un 30-40% de brillo.

Temporizador: 3H, 5H, 8H.

Otro modo es el modo que ajusta el brillo, que se indica en el control remoto.

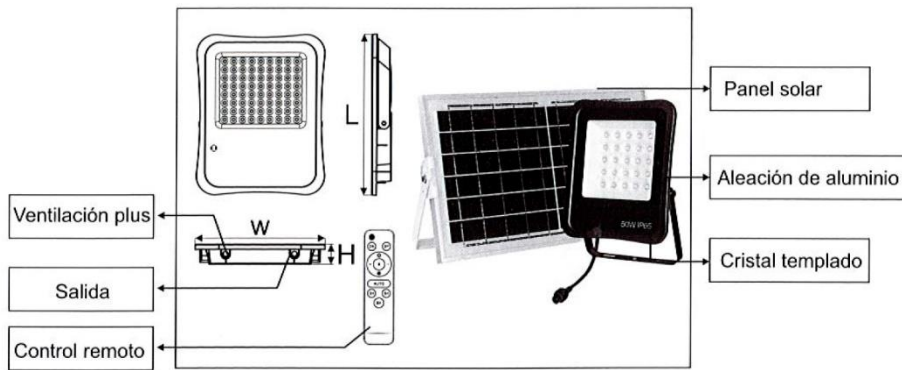
Mejor efecto, uso recomendado del modo automático "AUTO".

Por lo general, el encendido (instalado) está predeterminado en modo automático.

Modo automático, el brillo de toda la lámpara se puede controlar de forma adaptativa de acuerdo con la propia energía de la batería.

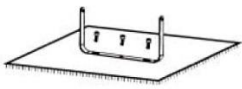


DIAGRAMA

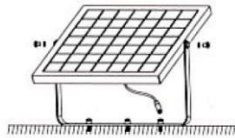


INSTALACION

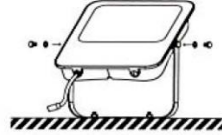
1-Fije el soporte del panel solar en la superficie de montaje.



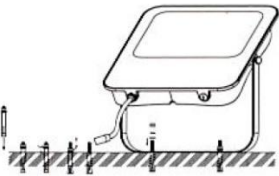
2-Retire el soporte del panel solar



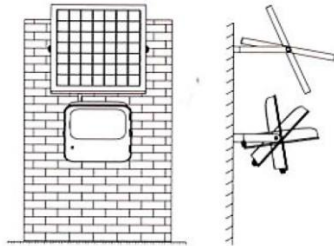
3-Fije el cuerpo de la lámpara al soporte



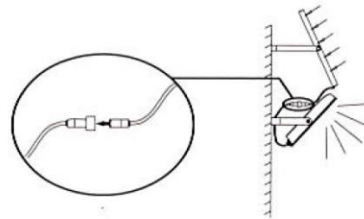
4-Fijado el soporte al cuerpo de la lámpara



5-ajuste el ángulo que desee



6-Conecte el cable del panel solar al de la lámpara



CONTROL REMOTO

