



www.petlibro.com

PIXIE

Mouse Interactive Pet Toy

@Libro Corp. All Rights Reserved.

Manufacturer: Shenzhen Libro Technology Co., Ltd.

Address: 12/F, Tower B, GALAXY WORLD, Yabao Road,
Longgang District, Shenzhen, China

Designed by Cheerble

Made in China

Model: PLIT002




RoHS

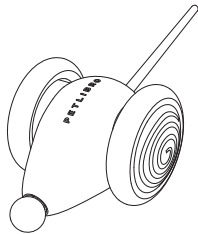
CAN ICES-3(B)/NMB-3(B)

This device complies with Part 15 of the FCC Rules. Operation is subject to the following two conditions: (1) this device may not cause harmful interference, and (2) this device must accept any interference received, including interference that may cause undesired operation.

 PETLIBRO

USER MANUAL

Pixie Mouse Interactive Pet Toy



*Please read this manual before using the product and keep it for future reference.

Contents

/ English

In The Box	02
Product Overview	03
Specifications	06
Safety Instructions	07
Warranty	08
Notice	08

/ Deutsch

In Der Verpackung	11
Produktübersicht	12
Technische Daten	15
Sicherheitshinweise	16
Garantie	18

/ Français

Contenu De La Boîte	20
Aperçu Du Produit	21
Spécifications	24
Instructions De Sécurité	25
Garantie	27

/ Italiano

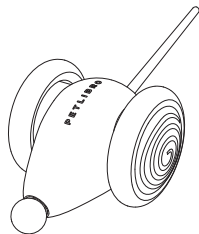
Contenuto Della Confezione	29
Panoramica Del Prodotto	30
Specifiche	33
Istruzioni Per La Sicurezza	34
Garanzia	35

/ Español

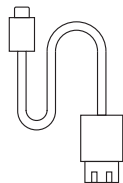
En La Caja	37
Vista General	38
Especificaciones	41
Instrucciones De Seguridad	42
Garantía	43

English

In the Box

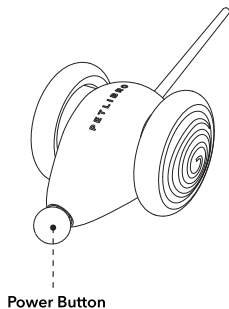
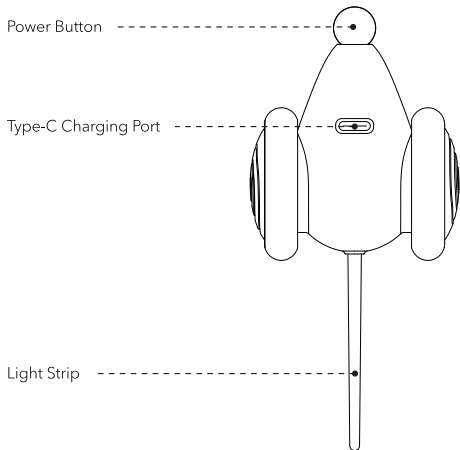



1 × Interactive Pet Toy

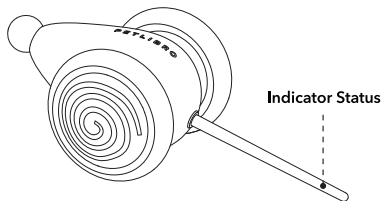


1 × Type-C Charging Cable

Product Overview



Button	Operation
 Power	Press and hold the power button to power on. Within five seconds, choose the speed mode: blue tail color (fast mode) or green tail color (slow mode). After five seconds, the current mode will be locked.



Indicator Status	Device Status
Blue Tail	Fast mode
Green Tail	Slow mode
Multiple colors flashing quickly	Standby, forward, or backward
Yellow flashing slowly	The toy is waiting or being charged
Red flashing slowly	Low battery
Green on	Fully charged

Low battery sound reminder

When the battery level drops below , the light strip will flash red slowly, and the toy will emit a long one-second beep every 10 seconds. To stop this sound reminder, simply connect the toy to power using the charging cable or power it off.

Toy jam sound reminder

When the wheels rotate with a limited range for 10 minutes, the toy will emit a long one-second beep every 10 seconds. To stop this sound reminder, touch the toy, or power it off, and the sound will stop immediately.

Specifications

Model	PLIT002	Battery	200mAh
Material	ABS, PVC, TPU	Input	5V --- 1A
Weight	44g / 1.6oz		
Dimensions	65×54×39mm 2.6×2.1×1.5in (without tail)		

Safety Instructions

- The pet toy should not be operated by anyone who does not fully understand the risks associated with its operation, including but not limited to:
 - Children under 8 years of age.
 - Individuals under the influence of alcohol or drugs that might impair a person's ability to safely operate the pet toy.
 - Those who suffer from any condition that could affect their ability to safely operate the pet toy.
- Keep the pet toy and its accessories away from small children under 3 years of age.
- Do not allow children or pets to bite the pet toy and its accessories to avoid damage or injury.
- Do not abuse, throw, drop, puncture, violently kick, or step on the pet toy and its accessories. This can damage it and compromise its safe operation.
- Please keep the pet toy and its accessories dry. Do not use external heating equipment such as a microwave oven or blower to dry them.
- If the pet toy is exposed to water or any other liquid, remove it immediately and place it in a safe and well-ventilated area. Maintain a safe distance from it until it is completely dry. Do not continue using it, and dispose of it according to local regulations.
- Keep the pet toy away from excessive heat and direct sunlight.
- Do not use the pet toy during bad weather conditions, including rain, snow, lightning, hail, and other extreme weather

conditions, as they may cause damage or pose an electric shock hazard.

- Do not operate the pet toy in dangerous, hazardous, or public areas where use is not permitted, such as high voltage power lines, train stations, airports, and trains.
- While operating, keep the pet toy away from all valuable and fragile items.
- The pet toy has a built-in battery that is not removable. Do not attempt to replace the battery yourself to avoid damaging the battery, catching fire, or injuring yourself.
- This toy is not suitable for use on high-pile carpets; it may cause the toy to malfunction or get stuck.

Warranty

- 12-month warranty
- For guidance on product use, please contact our customer service team via email: support@petlibro.com.

Notice

This device complies with part 15 of the FCC Rules. Operation is subject to the following two conditions: (1) this device may not cause harmful interference, and (2) this device must accept any interference received, including interference that may

cause undesired operation.

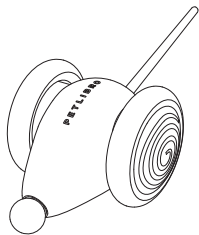
Note: This equipment has been tested and found to comply with the limits for a Class B digital device, pursuant to part 15 of the FCC Rules. These limits are designed to provide reasonable protection against harmful interference in a residential installation. This equipment generates, uses, and can radiate radio frequency energy and, if not installed and used in accordance with the instructions, may cause harmful interference to radio communications. However, there is no guarantee that interference will not occur in a particular installation. If this equipment does cause harmful interference to radio or television reception, which can be determined by turning the equipment off and on, the user is encouraged to try to correct the interference by one or more of the following measures:

- Reorient or relocate the receiving antenna.
- Increase the separation between the equipment and receiver.
- Connect the equipment to an outlet on a circuit different from that to which the receiver is connected.
- Consult the dealer, or an experienced radio/TV technician for help.

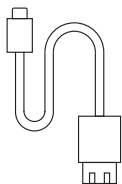
Changes or modifications to this equipment not expressly approved by Shenzhen Libro Technology Co., Ltd. could void the user's authority to operate the equipment.

Deutsch

In Der Verpackung



1 x interaktives Haustierspielzeug



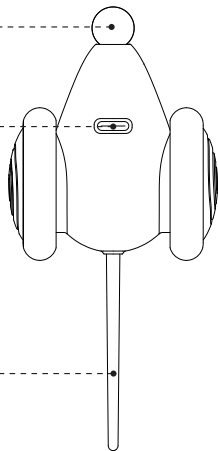
1 x Type-C-Ladekabel

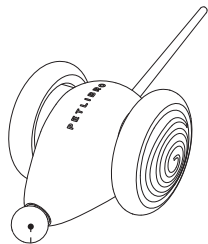
Produktübersicht

Ein-/Austaste


Type-C-Ladeanschluss

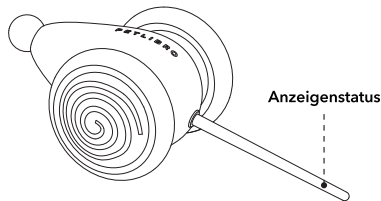
Lichtstreifen





Ein-/Austaste

Taste	Bedienung
 Ein-/Austaste	Halten Sie die Ein-/Austaste zum Einschalten gedrückt. Wählen Sie innerhalb von fünf Sekunden den Geschwindigkeitsmodus: Blauer Schwanz (Schnell-Modus) oder grüner Schwanz (Langsam-Modus). Nach fünf Sekunden wird der aktuelle Modus gesperrt.



Anzeigenstatus	Gerätestatus
Blauer Schwanz	Schnell-Modus
Grüner Schwanz	Langsam-Modus
Blinkt schnell in mehreren Farben	Bereitschaftsmodus, vorwärts oder rückwärts
Blinkt langsam gelb	Das Spielzeug wartet oder wird aufgeladen
Blinkt langsam rot	Geringer Akkustand
Leuchtet grün	Vollständig aufgeladen


Tonsignal bei geringem Akkustand

Wenn der Akkustand nachlässt, blinkt der Lichtstreifen langsam rot und das Spielzeug gibt alle 10 Sekunden einen einsekündigen Signalton aus. Sie können das Tonsignal beenden, indem Sie das Spielzeug einfach über das Ladekabel an die Stromversorgung anschließen oder ausschalten.

Tonsignal bei Blockade des Spielzeugs

Wenn sich die Räder 10 Minuten lang in einem eingeschränkten Bereich drehen, gibt das Spielzeug alle 10 Sekunden einen einsekündigen Signalton aus. Sie können das Tonsignal beenden, indem Sie das Spielzeug berühren oder ausschalten. In diesem Fall stoppt das Tonsignal sofort.

Technische Daten

Modell	PLIT002	Akku	200mAh
Material	ABS, PVC, TPU	Stromeingang	5V  1A
Gewicht	4 g /1,6 oz		
Abmessungen	665 x 54 x 39 mm 2,6 x 2,1 x 1,5 in (ohne Schwanz)		

Sicherheitshinweise

- Das Haustierspielzeug darf nicht von Personen betrieben werden, welche die mit dem Betrieb verbundenen Gefahren nicht vollständig verstehen. Dies beinhaltet unter anderem:
 - Kinder unter 8 Jahren.
 - Personen unter dem Einfluss von Alkohol oder Medikamenten, welche die Fähigkeit einer Person zum sicheren Betreiben des Haustierspielzeugs beeinträchtigen.
 - Personen, die unter einer Krankheit leiden, welche ihre Fähigkeit zum sicheren Betreiben des Haustierspielzeugs beeinträchtigt.
- Halten Sie das Haustierspielzeug und sein Zubehör von kleinen Kindern unter 3 Jahren fern.
- Erlauben Sie Kindern oder Haustieren nicht, auf dem Haustierspielzeug und seinem Zubehör herumzukauen, damit keine Verletzungen oder Schäden auftreten.
- Das Haustierspielzeug und sein Zubehör dürfen nicht missbräuchlich verwendet, fallen gelassen, geworfen oder durchstochen werden. Treten Sie nicht dagegen und nicht darauf. Andernfalls könnte das Spielzeug beschädigt und sein sicherer Betrieb beeinträchtigt werden.
- Halten Sie das Haustierspielzeug und sein Zubehör trocken. Verwenden Sie zum Trocknen kein externes Heizgerät, wie einen Mikrowellenherd oder ein Gebläse.
- Wenn das Haustierspielzeug Wasser oder einer anderen Flüssigkeit ausgesetzt ist, entfernen Sie es umgehend und legen Sie es an einen sicheren, gut belüfteten Ort. Halten Sie Sicherheitsabstand, bis es vollständig trocken ist. Stellen Sie die

Benutzung ein und entsorgen Sie es entsprechend den örtlichen Vorschriften.

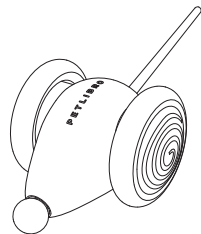
- Halten Sie das Haustierspielzeug von übermäßiger Hitze und direktem Sonnenlicht fern.
- Verwenden Sie das Haustierspielzeug nicht unter schlechten Wetterbedingungen, wie Regen, Schnee, Blitzschlag, Hagel und anderem Extremwetter, da diese Schäden verursachen oder Stromschlaggefahr bergen können.
- Nehmen Sie das Haustierspielzeug nicht an gefährlichen, riskanten oder öffentlichen Orten in Betrieb, an denen die Benutzung nicht erlaubt ist, wie bspw. in der Nähe von Hochspannungsleitungen, an Bahnhöfen oder Flughäfen oder in Zügen.
- Halten Sie das Haustierspielzeug im Betrieb von allen wertvollen und zerbrechlichen Gegenständen fern.
- Das Haustierspielzeug besitzt einen integrierten Akku, der nicht entfernt werden kann. Versuchen Sie nicht, den Akku eigenständig zu ersetzen. Andernfalls könnte der Akku beschädigt werden, Feuer fangen oder Verletzungen verursachen.
- Dieses Spielzeug eignet sich nicht für den Einsatz auf hochflorigen Teppichen. Andernfalls könnte es zu Störungen des Spielzeugs kommen oder dieses könnte hängen bleiben.

Garantie

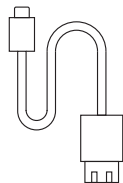
- 12 Monate Garantie
- Für weitere Informationen zur Produktverwendung wenden Sie sich bitte per E-Mail an unseren Kundenservice: **support@petlibro.com**

Français

Contenu De La Boîte

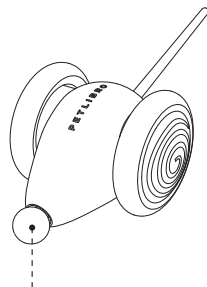
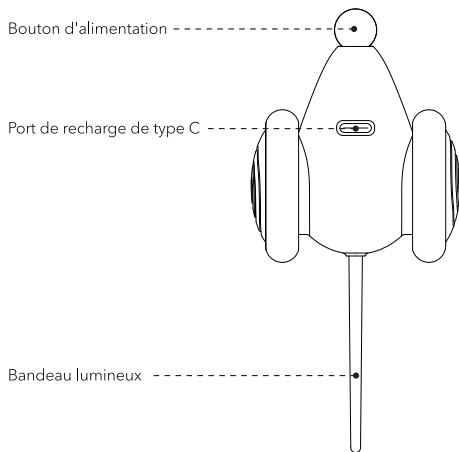


x1 jouet interactif pour animaux domestiques




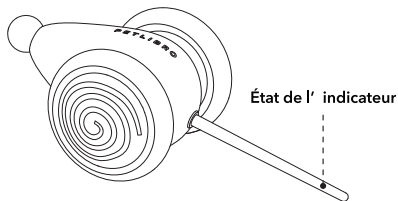
x1 câble de recharge de type C

Aperçu Du Produit



Bouton d'alimentation

Bouton	Fonctionnement
 Bouton d'alimentation	Appuyez et maintenez le bouton d'alimentation pour mettre l'appareil sous tension. Dans les cinq secondes, choisissez le mode de vitesse : couleur de queue bleue (mode rapide) ou couleur de queue verte (mode lent). Après cinq secondes, le mode actuel sera verrouillé.



État de l' indicateur	État de l'appareil
Queue bleue	Mode rapide
Queue verte	Mode lent
Plusieurs couleurs clignotent rapidement	Veille, avant ou arrière
Jaune clignotant lentement	Le jouet est en attente ou est en recharge
Clignotement rouge lent	Batterie faible
Vert allumé	Totalement rechargé

Rappel sonore de batterie faible

Lorsque le niveau de la batterie descend en dessous, la bande lumineuse clignote lentement en rouge et le jouet émet un long son bip d'une seconde toutes les 10 secondes. Pour arrêter ce rappel sonore, connectez simplement le jouet à l'alimentation électrique en utilisant le câble de recharge ou éteignez-le.

Rappel sonore de jouet jam

Lorsque les roues tournent avec une portée limitée durant 10 minutes, le jouet émet un long son bip d'une seconde toutes les 10 secondes. Pour arrêter ce rappel sonore, touchez le jouet ou éteignez-le, et le son s'arrêtera immédiatement.

Spécifications

Modèle	PLIT002	Batterie	200mAh
Matériau	ABS, PVC, TPU	Entrée	5V --- 1A
Poids	44g / 1,6oz		
Dimensions	65 x 54 x 39 mm 2,6 x 2,1 x 1,5 po (sans queue)		

Instructions De Sécurité

- Le jouet pour animaux domestiques ne doit pas être utilisé par une personne qui ne comprend pas complètement les risques associés à son fonctionnement, incluant mais sans s'y limiter :
 - Les enfants de moins de 8 ans.
 - Les personnes sous l'influence d'alcool ou de drogues qui peuvent nuire à la capacité de la personne à utiliser le jouet pour animaux domestiques en toute sécurité.
 - Les personnes souffrant de toute condition qui pourrait affecter leur capacité à utiliser le jouet pour animaux domestiques en toute sécurité.
- Gardez le jouet pour animaux domestiques et ses accessoires à l'écart des jeunes enfants de moins de 3 ans.
- Ne laissez pas les enfants ou les animaux domestiques mordre le jouet pour animaux domestiques et ses accessoires afin d'éviter tout dommage ou blessure.
- N'abusez pas, ne jetez pas, ne laissez pas tomber, ne percez pas, ne donnez pas de coups de pied violents ou ne marchez pas sur le jouet pour animaux domestiques et sur ses accessoires. Cela peut l'endommager et compromettre son fonctionnement en toute sécurité.
- Veuillez garder le jouet pour animaux domestiques et ses accessoires au sec. N'utilisez pas d'équipement de chauffage externe comme un four à micro-ondes ou une soufflerie pour les sécher.
- Si le jouet pour animaux domestiques est exposé à l'eau ou à tout autre liquide, retirez-le immédiatement et placez-le dans

un endroit sûr et bien ventilé. Maintenez une distance de sécurité de celui-ci jusqu'à ce qu'il soit complètement sec. Ne continuez pas à l'utiliser et jetez-le conformément aux réglementations locales.

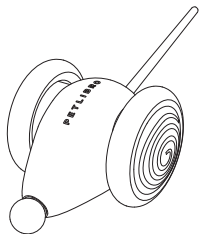
- Gardez le jouet pour animaux domestiques à l'abri de la chaleur excessive et de la lumière directe du soleil.
- N'utilisez pas le jouet pour animaux domestiques dans de mauvaises conditions météorologiques, dont la pluie, la neige, la foudre, la grêle et d'autres conditions météorologiques extrêmes, celles-ci pouvant causer des dommages ou poser un risque de choc électrique
- N'utilisez pas le jouet pour animaux domestiques dans des zones dangereuses, dangereuses ou publiques où son utilisation n'est pas autorisée, comme les lignes électriques à haute tension, les gares, les aéroports et les trains.
- En cours d'utilisation, gardez le jouet pour animaux domestiques à l'écart de tous les objets précieux et fragiles.
- Le jouet pour animaux domestiques a une batterie intégrée qui n'est pas amovible. N'essayez pas de remplacer la batterie vous-même pour éviter d'endommager la batterie, de lui faire prendre feu ou de vous blesser
- Ce jouet ne convient pas pour une utilisation sur des tapis à poils longs ; ceux-ci peuvent provoquer un dysfonctionnement du jouet ou le coincer.

Garantie

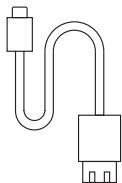
- Garantie de 12 mois
- Pour obtenir des conseils sur l'utilisation du produit, veuillez contacter notre équipe du service clientèle par e-mail : support@petlibro.com

Italiano

Contenuto Della Confezione



1 gioco interattivo per Pet



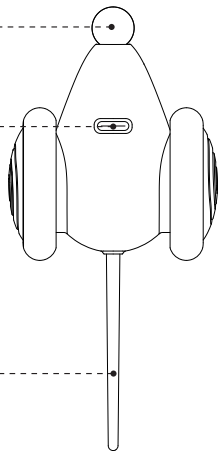
1 cavo di ricarica di tipo C

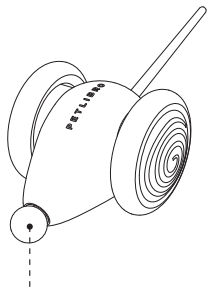
Panoramica Del Prodotto

Pulsante di accensione


Porta di ricarica di tipo C

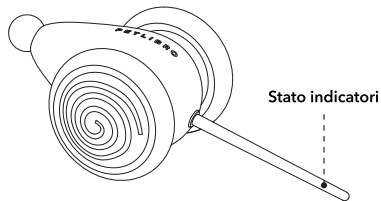
Striscia luminosa





Pulsante di accensione

Pulsante	Operazione
 Pulsante di accensione	Per accendere tenere premuto il pulsante di accensione. Entro cinque secondi, scegliere la modalità per la velocità: colore blu della coda (modalità veloce) o colore verde della coda (modalità lenta). Dopo cinque secondi, viene attivata la modalità corrente.



Stato indicatori	Stato dispositivo
Coda blu	Modalità veloce
Coda verde	Modalità lenta
Colori diversi che lampeggiano rapidamente	Standby, in avanti o indietro
Giallo che lampeggia lentamente	Il giocattolo è in attesa o in ricarica
Rosso che lampeggia lentamente	Batteria quasi scarica
Verde fisso	Carica completata

Promemoria acustico batteria quasi scarica

Quando la carica della batteria diminuisce, la striscia luminosa lampeggia lentamente di colore rosso, e il gioco emette un tono acustico della durata di un secondo ogni 10 secondi. Per interrompere il promemoria acustico, collegare il gioco all'alimentazione usando il cavo di ricarica o spegnerlo.

Promemoria acustico inceppamento del gioco

Quando le ruote girano in un raggio limitato per 10 minuti, il gioco emette un tono acustico lungo della durata di un secondo ogni 10 secondi. Per arrestare il promemoria acustico, toccare il gioco, o spegnerlo, e il tono acustico si interrompe immediatamente.

Specifiche

Modello	PLIT002	Batteria	200mAh
Materiale	ABS, PVC, TPU	Alimentazione	5V --- 1A
Peso	44g / 1,6oz		
Dimensioni	65x54x39mm 2.6x2.1 x1.5in (senza coda)		

Istruzioni Per La Sicurezza

- Il gioco non deve essere azionato da persone che non comprendono pienamente i rischi associato con il suo funzionamento, che comprendono i seguenti, ma non solo:
 - Bambini di età inferiore agli 8 anni.
 - Persone che si trovino sotto l'influenza di alcolici o droghe in grado di limitare la capacità della persone di far funzionare il gioco per pet.
 - Persone che soffrono di condizioni tali che possano influenzare la loro capacità di far funzionare in modo sicuro il gioco per pet.
- Tenere il gioco per pet e i suoi accessori fuori dalla portata di bambini di età inferiore ai 3 anni.
- Non permettere a bambini o ai pet di mordere il gioco e i suoi accessori per evitare danni o lesioni.
- Non usare in modi non corretti, tirare, far cadere, forare, calciare con forza, o calpestare il gioco per pet e i suoi accessori. Si rischia di rovinarlo e di comprometterne il funzionamento sicuro.
- Conservare il gioco per pet e i suoi accessori asciutti. Non usare apparecchiature da riscaldamento esterno come ad esempio forni a microonde o asciugacapelli per l'asciugatura del gioco e degli accessori.
- Se il gioco per pet è esposto all'acqua o ad altri liquidi, toglierlo immediatamente e collocarlo in un luogo sicuro e ben ventilato. Mantenere una distanza di sicurezza fino a quando non è completamente asciutto. Non continuare a usarlo, e smaltirlo nel rispetto delle norme locali.

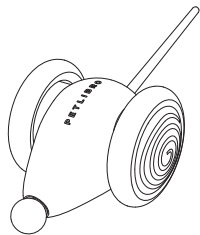
- Tenere il gioco per pet distante da calore eccessivo e dalla luce solare diretta.
- Non usare il gioco per pet quando le condizioni meteo sono avverse, tra cui pioggia, neve, fulmini, grandine, e altre condizioni meteo estreme, che potrebbero danneggiarlo o esporre al rischio di folgorazione elettrica
- Non azionare il gioco per pet in zone pericolose, rischiose, o in aree pubbliche nelle quali non è consentito, come ad esempio linee elettriche ad tensione, stazioni ferroviarie, aeroporti e treni
- Durante il funzionamento, tenere il gioco per pet distante da articoli preziosi e fragili.
- Il gioco per pet è dotato di una batteria integrata che non può essere rimossa. Non tentare di sostituire la batteria da soli per evitare di danneggiarla, che possa prendere fuoco, o per evitare di ferirsi
- Questo gioco non adatto per essere usato su tappeti alti; vi è il rischio che il gioco non funzioni bene o che si inceppi nei peli.

Garanzia

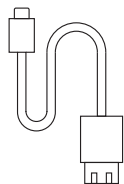
- Garanzia di 12 mesi
- Per istruzioni sull' uso del prodotto, contattare il nostro servizio clienti tramite e-mail: support@petlibro.com.

Español

En La Caja

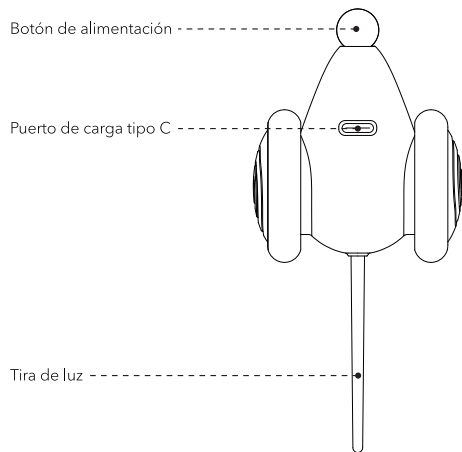


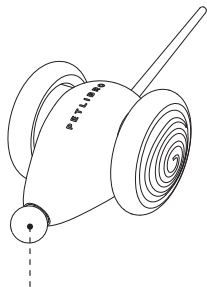
1x juguete interactivo para mascotas




1x cable de carga tipo C

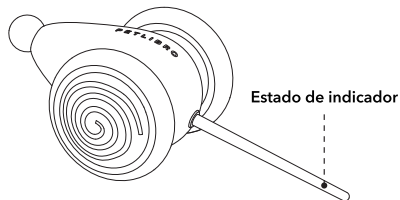
Vista General





Botón de alimentación

Botón	Funcionamiento
 Botón de alimentación	Pulse sin soltar el botón de alimentación para encender. En cinco segundos, elija el modo de velocidad: cola de color azul (modo rápido) o cola de color verde (modo lento). Transcurridos cinco segundos, se bloqueará en el modo actual.



Estado de indicador	Estado del dispositivo
Cola azul	Modo rápido
Cola verde	Modo lento
Varios colores parpadeando rápidamente	Reposo, adelante o atrás
Parpadeo lento en amarillo	El juguete está esperando o en proceso de carga
Parpadeo lento en rojo	Batería baja
Encendido en verde	Carga completa

Sonido recordatorio de batería baja

Cuando el nivel de batería está muy bajo, la tira de luz parpadeará lentamente en rojo, y el juguete emitirá un pitido de un segundo largo cada 10 segundos. Para detener este sonido recordatorio, simplemente enchufe el juguete con el cable de carga o apáguelo.

Sonido recordatorio de atasco del juguete

Cuando las ruedas giran con un alcance limitado durante 10 minutos, el juguete emitirá un pitido de un segundo largo cada 10 segundos. Para detener este sonido recordatorio, toque el juguete o apáguelo, y el sonido se detendrá inmediatamente.

Especificaciones

Modelo	PLIT002	Batería	200mAh
Material	ABS, PVC, TPU	Potencia de entrada	5V --- 1A
Peso	44 g (1,6 oz)		
Tamaño	65x54x39mm 2.6 x 2.1 x 1.5 pulg. (sin cola)		

Instrucciones De Seguridad

- El juguete para mascotas no debe ser usado por personas que no entiendan bien los riesgos asociados a su funcionamiento, incluyendo pero sin limitarse a:
 - niños menores de 8 años.
 - Individuos bajo la influencia del alcohol o las drogas que podrían impedir la capacidad de la persona para utilizar el juguete para mascotas.
 - Personas que sufren cualquier problema que pueda afectar a su capacidad para utilizar el juguete para mascotas de manera segura.
- Mantenga el juguete para mascotas y sus accesorios fuera del alcance de los niños menores de 3 años.
- No permite que los niños o las mascotas muerdan el juguete para mascotas y sus accesorios para evitar daños o lesiones.
- No abuse, lance, deje caer, perforo, pateo violentamente o pise el juguete para mascotas y sus accesorios. Esto podría dañarlo y comprometer su uso de manera segura.
- Mantenga seco el juguete para mascotas y sus accesorios. No use equipamiento de calefacción externa como un microondas o un soplador para secarlos.
- Si el juguete para mascotas se expone al agua o cualquier otro líquido, recójalo inmediatamente y colóquelo en un lugar seguro y bien ventilado. Mantenga una distancia segura con el juguete hasta que esté completamente seco. No continúe usándolo y elimínelo de acuerdo con las regulaciones locales de desecho de basuras.
- Mantenga el juguete para mascotas alejado de calor excesivo

y luz solar directa.

- No utilice el juguete para mascotas en condiciones de mal tiempo, incluyendo lluvia, nieve, tormentas eléctricas, granizo y otras situaciones de clima extremo, pues podrían provocar un peligro de descarga eléctrica
- No utilice el juguete para mascotas en áreas públicas peligrosas donde el uso no esté permitido, por ejemplo cables de alta tensión, estaciones de tren, aeropuertos y trenes
- Durante el uso, mantenga el juguete para mascotas alejado de cualquier objeto valioso y frágil.
- El juguete para mascotas posee una batería integrada que no es desmontable. No intente reemplazar la batería usted mismo para evitar dañarla, que se incendie o que se autolesione
- Este juguete no es adecuado para su uso en alfombras de pelo alto; podría provocar que el juguete se estropee o se atasque.

Garantía

- 12 meses de garantía
- Para orientarse con el uso del producto, contacte con nuestro equipo del servicio de atención al cliente en el correo electrónico: **support@petlibro.com**