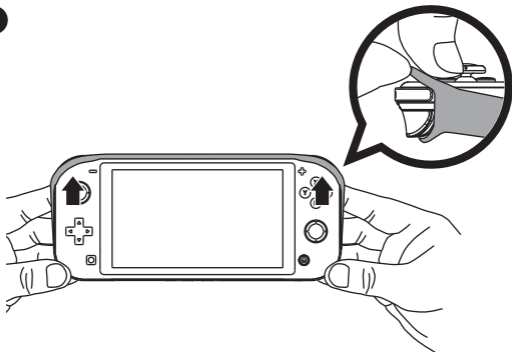


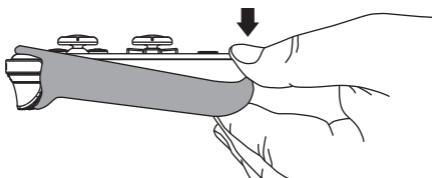
LiteCaseカバーの装着：

1



ZL/ZRボタンの両側からカバーに置いて、詰めていきます。


2



続いて、残った底部の両角を押し込みます。

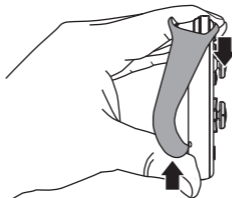
LiteCaseカバーの外し：

1



親指で底部の両角を絞り出します。

2



続いて、出したカバーの底部側を上を持ち上げます。こうして、ZL/ZRボタンの両角が容易に取れます。もし取れない場合は、もっと力を出してください。