

# Aufbau- und Gebrauchsanleitung Edelstahlständer für Hängematten

## SLIMBO



Abgebildet ist der Ständer SLIMBO mit der Hängematte SLIMLINE

Crazy Chair® ist die international eingetragene Marke der Pimiento OHG, für exklusive, hochwertige Hängesessel, Hängematten, Edelstahlständer und passendes Zubehör.

Das komplette Leistungsspektrum, wie Idee, Design, Entwicklung, Produktion, Marketing und Vertrieb erfolgt an mehreren Standorten in Deutschland.



Pimiento OHG - Crazy Chair • MAIL [info@crazychair.de](mailto:info@crazychair.de) • WEB [www.crazychair.de](http://www.crazychair.de)

GA20210508SLIMBO

## Lieferumfang (bitte auf Vollständigkeit prüfen)

- A 2 gerade Edelstahlrohre mit Befestigungsöse
- B 2 gerade Edelstahlrohre als Standfüße
- C 1 gebogenes Edelstahlrohr als Unterbau
- D 8 Schrauben + 8 Muttern (für 13er Schlüssel)
- E 13er Schraubenschlüssel
- F 6 Abdeckkappen (auf Rohrenden montiert)

## SLIMBO Edelstahlständer




Vorab zur Orientierung: So sieht der fertig aufgebaute SLIMBO aus (Bilder unten auf der Seite). Die Montage des Edelstahlständers kann von einer Person alleine vorgenommen werden.

### 1. Schritt (Bild oben)

Schrauben Sie die beiden Fußteil-Rohre (A) an das das Unterteil (C). Legen Sie dazu die 4-Loch Montageplatten so übereinander, bis die Löcher übereinstimmen. Stecken Sie die Schrauben immer von unten durch die Löcher der Platte und drehen die Mutter auf. Jetzt alles mit dem Schraubenschlüssel fest anziehen.

### 2. Schritt (Bild mitte und unten)

Stellen Sie den Ständer auf seine Fußteile (B) und stecken die beiden geraden Rohre (A) rechts und links auf die beiden offenen Rohrstützen vom Unterbau (C). Fertig, der SLIMBO ist einsatzbereit.



## SLIMBO und die passenden Hängematten.

Der Ständer ist in seiner Größe nur für ganz wenige Hängematten geeignet. Wir haben ihn speziell für Stellflächen mit wenig Platzbedarf entwickelt. Perfekt für kleine Balkone, Terrassen oder kleinem Grundstück. Vorteilhaft auch, wenn der Ständer oft weggeräumt werden muß, z.B. bei Wochenendhäusern. Von Crazy Chair passen nur die beiden wetterfesten Hängematten SLIMLINE (links) und CLIPPER (rechts).



## Edelstahl-Pflege

Edelstahl ist der moderne Werkstoff unserer Zeit, strapazierfähig, robust und pflegeleicht. Edelstahlrohre nur mit einem nicht scheuernden Reinigungsmittel reinigen. Oft reicht ein kräftiges Abreiben mit einem weichen, sauberen Tuch. Wasser mit Geschirrspülmittel beseitigt fast jede Verschmutzung.

## Benutzung und Sicherheitshinweise

Die Aufstellfläche des Ständers muss ebenerdig sein, auf festem Boden, der nicht nachgibt. Regelmäßige Kontrolle der techn. Teile vornehmen. Gewichtsbelastung max. 150kg. Der Ständer ist kein Schaukelgerüst. Starkes Schaukeln belastet die Ständerbefestigungen (Rohre/Schweißnähte) und es kann zu Beschädigungen führen, speziell beim seitlichen schwingen. Schäden durch Schwingen, Überbelastung oder unsachgemäße Benutzung sind kein Reklamationsgrund und von der Garantie ausgeschlossen.