


# Aufbau- und Gebrauchsanleitung Hängetablett und Edelstahlständer

## RONDO & REMO



Abgebildet ist das Tablett RONDO und der Tablettständer REMO

CrazyChair® ist die international eingetragene Marke der Pimiento OHG, für exklusive, hochwertige Hängesessel, Hängematten, Edelstahlständer und passendes Zubehör.

Das komplette Leistungsspektrum, wie Idee, Design, Entwicklung, Produktion, Marketing und Vertrieb erfolgt an mehreren Standorten in Deutschland.



Pimiento OHG - CrazyChair • MAIL [info@crazychair.de](mailto:info@crazychair.de) • WEB [www.crazychair.de](http://www.crazychair.de)

GA20210506RONDOREMO-D

## RONDO Hangetablett in der Benutzung als Serviertablett

### Lieferumfang nur RONDO Hangetablett:

bitte auf Vollstandigkeit. prufen

A 1 rundes Tablett aus Edelstahl

B 1 gebogene Tragestange

C 2 Griffhalfen mit Innengewinde

D 1 schwarzer Adapter bereits am Tablett montiert

E 1 Antirutschauflage

### Montageablauf RONDO:

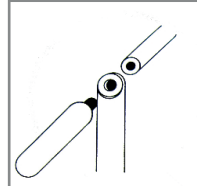
Das Tablett ist ganz einfach und schnell montiert. Es ist leicht mit Wasser und Spulmittel zu reinigen.

#### 1. Schritt

Schwarze Antirutschmatte (E) auf das Tablett legen, wobei die Lochaussparung uber den schwarzen vormontierten Adapter gesteckt wird.

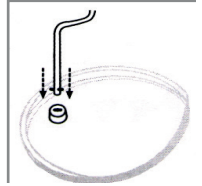
#### 2. Schritt

Beiden Handgriffe durch die Lochbohrung des Haltegriffs stecken und festdrehen.




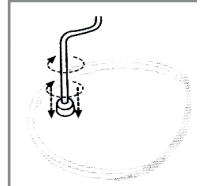
#### 3. Schritt

Haltegriff in die offnung des schwarzen Tablett-Adapters stecken und leicht nach unten drucken (Feder-Widerstand).



#### 4. Schritt

Griff im Uhrzeigersinn um 90o drehen und zum Einrasten leicht hochziehen. Der gebogene Tragegriff befindet sich jetzt mittig uber dem Tablett.



### RONDO ist ein ganz besonderes Tablett.

Das Hangetablett hat einen speziell gebogenen Tragegriff, der die Ablageflache immer in Balance halt. Damit Glaser, Tassen und Co. nicht verrutschen, stehen diese auf einer netzartigen Antirutsch-Matte. RONDO ist der perfekte Helfer im Haus, auf dem Weg zu Balkon oder Terrasse, wenn man etwas servieren mochte. Das Tablett ist aus Edelstahl, hat einen Durchmesser von ca. 34 cm und ist bis 5 kg belastbar.



## **RONDO Hängetablett in der Benutzung als Ablage am Hängesessel ONE**

### **Lieferumfang ergänzend zum RONDO:**

1 + 2 = schwarzes Gurtband zur Abhängung am Hängesessel, mit eingenähten Clip-Schnallen.

### **RONDO am Hängesessel.**

Stellen Sie sich vor, Sie sitzen im CrazyChair Hängesessel ONE und möchten gerne Ihr Getränk oder Teller abstellen. Das ist der Moment für RONDO, dem perfekten Helfer.

#### **Und so geht's:**

Über die lange Querstange vom Hängesessel wird das kurze Teil der schwarzen Gurtbandschleife mit Clip gestülpt (1).



Für das Tablett benutzen wir das längere Gurtband mit Clip (2). Die beiden Gurtband-Teile kann man mit den passenden festgenähten Clips einfach zusammenstecken oder voneinander trennen. Somit verbleibt die kurze Gurterschleife am Hängesessel.



Wenn man im Hängesessel sitzt, wird das Tablett mit dem Tragegriff nur in die Schlaufe des Gurtbandes gehängt (3). Fertig. REMO pendelt jetzt sicher neben dem Hängesessel und das Getränk ist in greifbarer Nähe.



### **RONDO Hängetablett:**

Servieren und Tragen mit dem Tablett funktioniert wie Zauberei  
Tablett ist so ausbalanciert, das Gläser, Geschirr nicht kippen  
mit vollem Tablett, einhändig tragend, endlich sicher Treppen gehen  
nur einhändig tragend, mit der anderen Hand Türen öffnen  
rutschfeste, netzartige, abnehmbare Antirutsch- Auflage  
für Traglasten bis 5 kg geeignet  
wird mit Gurtband als schwebendes Tischchen an den Hängesessel gehängt  
bleibt in Balance und schwebt in idealer Höhe  
ideal für Wohnung, Küche, Terrasse, Balkon, Wohnmobil  
Gewicht 1.300g, Durchmesser 34cm, Höhe inkl. Tragegriff 34cm  
Material Tablett und Tragegriff aus Edelstahl  
Antirutschauflage gummiertes Netz



## REMO Tablettständer

### Lieferumfang REMO (Ergänzung):

1 quadratisches Edelstahl Fußteil ca. 30x30cm

1 Haltestange aus Edelstahl, Höhe 100 cm, mit angeschweißtem Haltegriff

1 kleine Madenschraube, zur Arretierung des Stabes am Fußteil

1 Sechskant-Schlüssel für die Madenschraube

### Montage des REMO Ständers:

Edelstahlstange auf das Fußteil stecken. Der Haltegriff muß sich dabei diagonal über dem Fußteil befinden. Mit der Madenschraube und Sechskant wird das Fußteil mit der Stange gegen ein Rausrutschen fixiert.

### Perfekte Kombination: RONDO Hängetablett + Ständer REMO.

Der spezielle Edelstahlständer wurde als Halterung exakt für das Tablett entwickelt. Mit RONDO + REMO verfügen Sie damit über eine mobile, formschöne, alltagstaugliche Beistelltisch-Servieretablett Einheit. Ideal für den Einsatz im Wohnraum, auf Balkon, Terrasse, Garten, Pool. Das Tablett wird einfach in die Halterung des Ständers eingehängt und balanciert sich von selbst aus. Design und Produktion erfolgt in Deutschland.

Edelstahl mit nicht scheuernden Reinigungsmitteln reinigen oder mit einem weichen, sauberen Tuch abreiben. Wasser mit Spülmittel beseitigt fast jede Verschmutzung. Für die intensive Pflege empfehlen wir „Edelstahl-Polish“ von Starbrite. RONDO + REMO bis max. 5kg. belastbar. Gläser mit langen Stielen z.B. Wein-, Sekt-, Champagner- oder hohe Gläser z.B. Weißbier, vorsichtig mit dem Tablett tragen. Das gilt auch für hohe Flaschen. Eine unsachgemäße Behandlung könnte das Umfallen der Transportgutes verursachen. Evtl. Schäden sind kein Reklamationsgrund.

### REMO + RONDO = ein perfektes Paar!



Den Edelstahl Tablettständer REMO mit Hängetablett RONDO kann man vielfältig einsetzen. Ob im Garten, auf der Terrasse, am Pool oder in der Wohnung. Überall ist er der praktische Butler. Der ideale kleine Beistelltisch, der auch direkt als Servieretablett zu benutzen ist. Vielleicht auch Ihre nächste Geschenkidee.