

Aufbau- und Gebrauchsanleitung Edelstahlständer für Hängematten

LAZY



Abgebildet ist der Ständer LAZY mit der Hängematte COMBO

Crazy Chair® ist die international eingetragene Marke der Pimiento OHG, für exklusive, hochwertige Hängesessel, Hängematten, Edelstahlständer und passendes Zubehör.

Das komplette Leistungsspektrum, wie Idee, Design, Entwicklung, Produktion, Marketing und Vertrieb erfolgt an mehreren Standorten in Deutschland.




Pimiento OHG - Crazy Chair • MAIL info@crazychair.de • WEB www.crazychair.de

GA20210505LAZY

Lieferumfang

bitte auf Vollständigkeit prüfen

- A 2 gebogene Edelstahlrohre mit Stützrohr
- B 2 gerade Edelstahlrohre als Ständerfüße
- C 10 Schrauben + 10 Muttern (für 13er Schlüssel)
- D 13er Schraubenschlüssel



LAZY Edelstahlständer


Vorab zur Orientierung: So sieht der fertig aufgebaute LAZY aus. Übrigens: Die Montage des LAZY Edelstahlständers kann von einer Person alleine vorgenommen werden. Man sollte nur mit dem 13er Schraubenschlüssel umgehen können.



1. Schritt


Nehmen Sie einen Halbbogen (A) und stellen diesen so aufrecht hin, das er wie eine „Brücke“ mit den beiden Enden auf dem Boden steht. Am einfachsten geht es, wenn Sie den Halbbogen stützend zwischen Ihre Beine nehmen, um für die nächsten Schritte die Hände frei zu haben.

Jetzt nehmen Sie das gerade Fußteil-Rohr (B) und legen es so auf den Halbbogen, das die 4 Löcher der beiden angeschweißten Lochplatten genau übereinander liegen. Jetzt schrauben Sie das Fußteil (B) mit 4 Schrauben + 4 Muttern (C) an die Stützrohre vom Halbbogen (A) fest.



2. Schritt

Unbedingt beachten: Die Schrauben müssen von unten in die Platten gesteckt werden und die Muttern zwischen Platten und Fußteil aufgeschraubt werden. Nur so herum geht es. Schrauben und Muttern bitte mit den beiden beiliegenden 13er Schraubenschlüssel stramm festziehen.




3. Schritt

Den Schritt 1 und 2 wiederholen Sie jetzt bitte mit dem anderen Halbbogen (A) und dem Fußteil (B) und den Schrauben / Muttern (C).


4. Schritt

Jetzt werden die beiden Halbbögen (A) miteinander verbunden. Dazu stellen Sie die beiden gebogenen Edelstahlrohre auf die angeschraubten Fußteile (B).



5. Schritt

Jetzt die zwei Halbbögen (A) so zusammenschieben, dass die beiden Platten mit den 2 Lochbohrungen passgenau aneinander kommen. Durch die Bohrungen der beiden Platten die 2 Schrauben (C) stecken und die Muttern (C) aufschrauben. Jetzt beide Halbbögen mit dem 13er Schraubenschlüssel (D) sehr stramm festziehen.



Edelstahl-Pflege

Empfohlen:

Edelstahl ist der moderne Werkstoff unserer Zeit, strapazierfähig, robust und pflegeleicht. Edelstahlrohre nur mit einem nicht scheuernden Reinigungsmittel reinigen. Oft reicht ein kräftiges Abreiben mit einem weichen, sauberen Tuch. Wasser mit Geschirrspülmittel beseitigt fast jede Verschmutzung. Für die intensive Pflege empfehlen wir „Edelstahl-Polish“ von Starbrite.

Ungeeignet:

Auf Substanzen mit Scheuermittel verzichten, da sie die Oberfläche zerkratzen. Chrom-, Silber-, Messing-Pflegemittel nicht geeignet, denn sie sind oxidlösend. Ebenso Möbelpolituren und andere „Glänzer“, da sie einen Wachsfilm bilden. Metallschwämme bzw. Eisenwolle (oft Schwarzmetall) ungeeignet, da sie die Oberfläche zerkratzen und rostende Eisenpartikel hinterlassen.

Benutzung und Sicherheitshinweise

Die Anleitung vor Gebrauch lesen und für weitere Fragen aufbewahren. Den Ständer sicherheitshalber mit 2 erwachsenen Personen aufbauen. Die Aufstellfläche des Ständers muss ebenenerdig sein, auf einem festen Boden, der nicht nachgibt. Regelmäßige Kontrolle der technischen Teile vornehmen. Gewichtsbelastung LAZY 250kg TÜV-geprüft

Der Hängematten-Ständer ist kein Schaukelgerüst. Starkes Schaukeln überträgt sich auf die Ständerbefestigungen und kann zu Beschädigungen führen. Diese sind wegen falscher Benutzung von der Garantie ausgeschlossen. Kinder sollen nur im Beisein von Erwachsenen die Hängematte benutzen und nicht unbeaufsichtigt gelassen werden.

LAZY Hängematten-Kombinationen

Für diesen Edelstahlständer bietet CrazyChair zwei perfekte Hängematten an.

COMBO Hängematte:

Die COMBO bietet viel Liegefläche und ausgezeichneten Komfort zum Entspannen. Statt nur zu Liegen, kann man mit 2 Erwachsenen auch nebeneinander sitzen, wie in einer Hollywoodschaukel. Der Rücken wird beim Sitzen angenehm gestützt.



OYSTER Hängematte:

Die OYSTER Luxus-Hängematte für Anspruchsvolle, mit einem einzigartigen Verwöhn-Liegekomfort. Die OYSTER ist breit, stabil, doppelartig gefüttert und mit einem üppig großen Kissen ausgestattet. Zwei Erwachsene haben darauf Platz.

