

# **AJ** STREAM ANC+

## USER MANUAL

Manuel d'utilisation | Manual  
Manuale d'uso | Benutzer-Handbücher  
Manual de Usuario | 사용 매뉴얼  
使用手冊 | 使用手冊 | 取扱説明書



@Ausounds



@Ausounds



@Ausounds

Ausounds Intelligence, LLC.  
15300 Ventura Blvd., Suite 214  
Sherman Oaks, California 91403, USA  
**[www.ausounds.com](http://www.ausounds.com)**

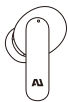
Designed by Ausounds in California | Made in China  
Conçu par Ausounds, Californie, fabriqué en Chine  
Projetado pela Ausounds na Califórnia | Fabricado na China  
Progettato da Ausounds in California, prodotto in Cina  
Entworfen von Ausounds of California, hergestellt in China  
Diseñada por Ausounds en California | Hecha en China  
California의 Ausounds 회사가 디자인, 중국제조  
由California的Ausounds公司设计, 中国制造  
由California的Ausounds設計中國製造  
カリフォルニアのAusounds社より設計、中国産

Thank you for purchasing the AU-Stream ANC+ True Wireless Earbuds. Please read this user manual carefully before using this product, and keep it for future reference.

These true wireless earbuds come with Bluetooth® 5.1 technology, for easy seamless connection. We took our time to create a wireless earbud with the audio that would be respected by the music creator community, but would also serve the purpose of music lovers everyday use.

## CONTENTS

Please check if the following parts in the package are complete



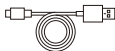
Earbuds



Charging Case



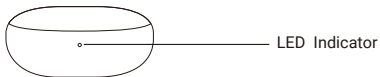
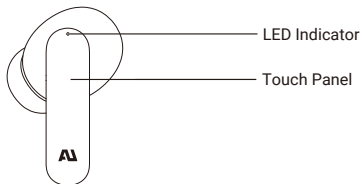
Ear Tips



Charging Cable

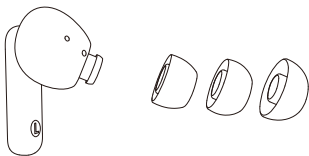
## PRODUCT DETAILS

Please charge for 1 hour prior to the first use.



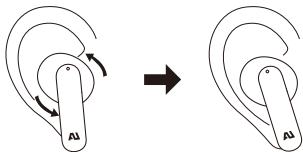
## LISTENING COMFORT

### Select the right size ear tip



Select the ear tip that provides the most comfortable fit and audio seal. Lightly pull the ear tip to remove it from the earbuds, and install a new suitable ear tip.

### Wearing earbuds



Lightly insert the earbuds into the ear and rotate it for a comfortable fit. There is a left side and a right side earbud as indicated by the L and R markers on them.

# **BLUETOOTH FEATURES**

## **Automatic connection**

The AU- Stream ANC+ stores your last connected device in memory. If your earbuds are disconnected due to being out of range, they will automatically reconnect once in range. If it is disconnected for No more than 5 minutes, select the Bluetooth name in your device to connect again. If it is disconnected for more than 7 minutes, it will automatically shut down.

## **Automatically switch between left and right ear**

Removing either the left or right earbud from the charging case will switch the mode to single ear state and only play audio through the remaining active earbud.

## **Reset**

You might need to reset your earbuds if you experience any connectivity problems or function issues.

1. Place the earbuds in the charging case and leave the case open.
2. Press and hold the button on the side of the bottom case for 6 seconds until the LED indicators flash red for 4 times .

# CHARGING

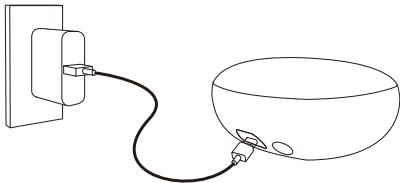
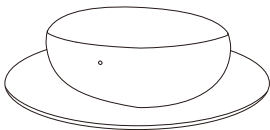
## Battery life

Please charge for 1 hour prior to first use. Allow an additional 15 minutes once initial charge has been completed. In Bluetooth mode only, a single play can last up to 6 hours. After noise reduction is enabled, the single play is 5 hours, and the total battery life can reach 25 hours with charging case.



## Earbuds

Put the earbuds in the charging case and they will automatically shut down and enter the charging state.

## Charging case



## PLAYBACK CONTROLS

	Left Ear	Right Ear
Touch Control		
ANC ON/ANC OFF/Monitor Mode	Long press for 2 sec	Long press for 2 sec
Previous/Next track	Double tap	Double tap
Answer	Tap once	Tap once
Decline call/End call	Long press for 2 sec	Long press 2 sec
Play/Pause	Tap once	Tap once
Activate voice assistant	Tap 3 times	Tap 3 times

Volume +/- adjustment will be achieved by adjusting the volume of the phone.



## SPECIFICATIONS

Bluetooth Version	BT 5.1
Bluetooth Protocol	HFP1.7,HSP1.2,A2DP1.3,AVRCP1.6,SPP1.2
Bluetooth Range	10m   32 ft
ANC Depth	30db
Driver Type	Biodynamic driver
Driver Size	10mm
Impedance	32 ohms
Frequency Range	20Hz-20kHz
SPL	102db
Battery Life (total)	25 Hours
Battery Capacity (earbud)	40mAh
Charging Time	1.5 Hours
Weight (earbud)	4.5g
Waterproof Level	IPX4

## **SAFETY INSTRUCTIONS**

- Do not attempt to make any modifications to the product, including removing or modifying the product, as the damage is not covered by the warranty.
- Do not place the product in extremely high or low ambient temperatures for extended periods of time. Extreme temperatures can cause equipment to deform, and reduce the charging capacity of the device.
- Thunderstorm weather may affect the normal use of the product and there is a risk of electric shock, so please do not use the earphones outside during thunderstorms.
- This product contains small parts. Do not swallow it to avoid danger. Keep the product out of the reach of children.
- Using the product for a long time at high volume may affect your hearing, please control the volume.
- If this product supports active noise cancellation. Please do not turn this function on when walking, driving, or cycling to avoid accidents.

## **BATTERY WARNING**

This product contains lithium battery, please do not disassemble, impact, squeeze or put into fire. Please do not place the product under high temperature or hot sun, beware of explosion. If there is swelling, leakage, odor or any other abnormality in the battery compartment of the product, do not continue to use it. Please dispose of used batteries properly in accordance with local regulations.

## **WARNING**

Do not subject the product to excessive shock. If your product has touch sensor, do not apply stickers or other adhesive items to the touch sensor control panel. Be careful not to catch your finger in the unit when folding. The Bluetooth function may not work with a mobile phone, depending on the signal conditions and the surrounding environment. Do not apply weight or pressure to the product for long periods, including when it is stored, as it may cause deformation. If you experience

discomfort while using the product, stop using it immediately. If this product has earpads/ ear tips they may be damaged or deteriorate with long-term use and storage.

## **CLEANING THE UNIT**

When the outside of the product is dirty, clean it by wiping with a soft dry cloth. If the product is particularly dirty, soak a cloth in a dilute solution of neutral detergent, and wring it well before wiping. Do not use solvents such as thinner, benzene, or alcohol, as they may damage the surface.

## **DO NOT USE THE HEADSET NEAR MEDICAL DEVICES**

This product has magnets which may interfere with pacemakers, defibrillators and programmable shunt valves or other medical devices. Do not put this product close to these medical devices and the person who use any of these medical devices. Consult your doctor before using this product, if you have any concerns.

## **DO NOT PLACE CARDS WITH MAGNETS IN THE VICINITY OF THE HEADSET**

This product has magnets. Placing cards with magnets in the vicinity of the product may affect the magnetism of the card and render it unusable.

## **READ ALL INSTRUCTIONS BEFORE USE AND SAVE THESE INSTRUCTIONS FOR FUTURE REFERENCE**

This equipment has been tested and found to comply with the limits for a Class B digital device, pursuant to Part 15 of the FCC Rules. These limits are designed to provide reasonable protection against harmful interference in a residential installation. This equipment generates uses and can radiate radio frequency energy and, if not installed and used in accordance with the instructions, may cause harmful interference to radio communications. However, there is no guarantee that interference will not occur in a particular installation. If this equipment does cause harmful interference to radio or television reception, which can be determined by

turning the equipment off and on, the user is encouraged to try to correct the interference by one or more of the following measures:

- Reorient or relocate the receiving antenna.
- Increase the separation between the equipment and receiver.
- Connect the equipment into an outlet on a circuit different from that to which the receiver is connected.
- Consult the dealer or an experienced radio/TV technician for help.

This device complies with Part 15 of the FCC Rules. Operation is subject to the following two conditions: (1) this device may not cause harmful interference, and (2) this device must accept any interference received, including interference that may cause undesired operation.

## **FCC RF EXPOSURE STATEMENT:**

This transmitter must not be co-located or operating in conjunction with any other antenna or transmitter. This device complies with FCC radiation exposure limits set forth for an uncontrolled environment.

## **CAUTION!**

Any changes or modifications not expressly approved by the party responsible for compliance could void the user's authority to operate the equipment.

## **ISED STATEMENT**

This device complies with Innovation, Science, and Economic Development Canada license-exempt RSS standard(s). Operation is subject to the following two conditions: (1) this device may not cause interference, and (2) this device must accept any interference, including interference that may cause undesired operation of the device.

Le présent appareil est conforme aux CNR d'Innovation, Sciences et Développement économique Canada applicables aux appareils radio exempts de licence. L'exploitation est autorisée aux deux conditions suivantes : (1) l'appareil

nedit pas produire de brouillage, et (2) l'utilisateur de l'appareil doit accepter tout brouillage radioélectrique subi, même si le brouillage est susceptible d'en compromettre le fonctionnement.

This Class B digital apparatus complies with Canadian ICES-003.

Cet appareil numérique de classe b est conforme à la norme nmb - 003 du canada.

## **ISED RF EXPOSURE STATEMENT**

The device is compliance with RF exposure guidelines, users can obtain Canadian information on RF exposure and compliance.

## **LE PRÉSENT APPAREIL EST CONFORME**

Après examen de ce matériel aux conformité ou aux limites d'intensité de champ RF, les utilisateurs peuvent sur l'exposition aux radiofréquences et la conformité and compliance d'acquérir. les informations correspondantes.

## **PRODUCT WARRANTY**

Ausounds Intelligence warrants this product to the original purchaser to be free from defects in material and workmanship, under normal conditions for a period of 1-year for parts and labor only from the date of original purchase. Ausounds agrees at our option during the warranty period, to repair any defect in material or workmanship or to furnish an equal product in exchange without repair charges, during the first 365 days. After 365 days, a flat labor rate may be required and payment sent along with the product. Except where prohibited by applicable law, this warranty is nontransferable and is limited to the original purchaser and the country in which the product was purchased. This warranty gives you specific legal rights, and you may also have other rights, including a longer warranty duration that may vary under local laws. If you do not find a solution on our website, please contact the retailer from whom you made your purchase. Valid warranty claims are generally processed through the point-of-purchase retailer during the first thirty (30) days after purchase. This period of time may vary depending on the retailer. If your warranty claim cannot be processed through the point-of-purchase retailer, please contact our support department at [support@ausounds.com](mailto:support@ausounds.com) or call direct at 1-818-873-0113.

### **Please follow these directions to return your product:**

1. Contact Ausounds support at [support@ausounds.com](mailto:support@ausounds.com) or 818-873-0113 to receive a return authorization
2. Pack the unit in a well-padded sturdy carton if you do not have the original packaging
3. Enclose a copy of your sales receipt to validate the date of purchase
4. Ausounds will elect to repair or replace the product free of repair charges during the first 365 days. After 365 days, payment for labor may need to be sent with the product. Call customer support at 818-873-0113 or email [support@ausounds.com](mailto:support@ausounds.com)

### **Ausounds Intelligence**

Attention: Warranty Services

3190 Chicago Ave Riverside, CA 92507-3448 US

**NOTE:** This warranty does not cover any product which has been subject to damage due to misuse, neglect, accidental damage, abuse, commercial use, or any product modifications. This warranty does not cover damage due to improper operation or maintenance, connection to an improper voltage supply, or attempted repair by anyone other than Ausounds. This warranty does not cover products sold AS IS or refurbished units. For consumers, who are covered by consumer protection laws or regulations in their country of purchase or, if different, their country of residence, the benefits conferred by Ausounds' Limited Warranty are in addition to all rights and remedies driven by such consumer protection laws and regulations, including but not limited to these additional rights.

### **National Statutory Rights**

Consumers have legal rights under applicable national legislation governing the sale of consumer goods. Such rights are not affected by the warranties in this Limited Warranty. In Brazil, remedies include the consumer's option to keep the defective product and receive a proportional price reduction.

**European Union Notice:**

Please note that, in the European Union, any warranty period less than two years shall be increased to two years.

**For Australia/New Zealand Consumers Only:**

Our goods come with guarantees that cannot be excluded under the Australian Consumer Law. You are entitled to a replacement or refund for a major failure and for compensation for any other reasonably foreseeable loss or damage. You are also entitled to have the goods repaired or replaced if the goods fail to be of acceptable quality and the failure does not amount to a major failure. This warranty is provided by Ausounds Intelligence, LLC 15300 Ventura Blvd Suite 214 Sherman Oaks, CA 91403. Contact information for Australia/New Zealand Consumers Only: Telephone: 1 818-873-0113. For any product/warranty -related questions, please contact customer support at support@ausounds.com

**For Japan Consumers Only:**

The Federal Arbitration Act (the "FAA") applies to the agreement to arbitrate to the maximum extent allowable. Except as preempted by FAA, the laws of the State of California, without reference to its choice of laws principles, will govern this Limited Warranty. With the exception of disputes in small claims court or in arbitration, You and Ausounds consent to jurisdiction and venue in the state or federal courts located in Los Angeles County, California, for any claims arising out of a dispute relating to this Limited Warranty. Notwithstanding the Section titled "Binding Arbitration and Class Action Waiver", if You are a consumer in Japan, You have the right to resolve disputes before the Tokyo District Court in Japan. Nothing in this Limited Warranty affects Your rights as a consumer in Japan to rely on mandatory provisions of Japanese law. Contact information for Japanese Consumers Only: Telephone: 03-3477-0122. For any product/warranty -related questions, please contact customer support at support.jp@ausounds.com





感谢您购买AU-Stream ANC+真无线主动降噪耳机。在使用本产品之前，请仔细阅读本用户手册，并妥善保存以备将来参考。

这是一款真无线蓝牙耳机。它采用蓝牙5.1技术。我们花了很多时间来创建无线耳机，其音频将受到音乐创作者社区的赞誉，但也可以满足音乐爱好者的日常需求。

## 内容

请检查包装中的以下零件是否完整。



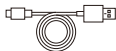
耳机



充电仓



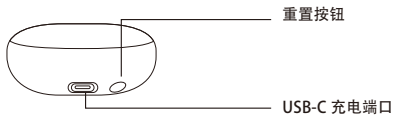
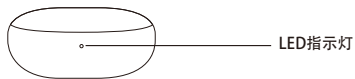
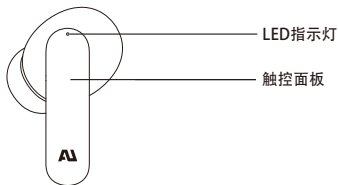
耳套



充电线

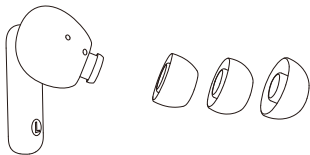
## 产品详情

首次使用前，请先充电1小时。



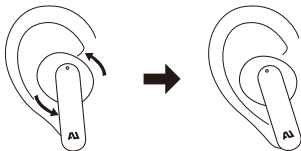
## 聆听舒适

选择合适大小的耳套。



为了最佳音频播放请选择一副舒适大小耳套佩戴。  
轻轻拉动耳套，将其从耳机上取下，并安装新的合适的耳套。

## 佩戴耳机



轻轻将耳机插入耳中，然后旋转以舒适佩戴。有一个左耳机和一个右耳机，如左耳和右耳标记所示。

# 蓝牙功能

## 自动连接

AU-Stream ANC+将您上次连接的设备存储在记忆。如果您的耳塞由于超出范围而断开连接，一旦进入范围，它们将自动重新连接。如果断开连接不超过5分钟，在您的设备中选择蓝牙名称以再次连接。如果断开连接超过7分钟，它将自动关闭。

## 在左右耳之间自动切换

从充电盒中取出左耳机或右耳机会将模式切换为单耳状态，并且仅通过剩余的活动耳机播放音频。

## 重启

如果您遇到任何问题，您可能需要重置耳机解决连接问题或功能问题。

1. 将耳塞放入充电盒并打开充电盒。
2. 按住表壳侧面的按钮6秒钟直到LED指示灯呈红色闪烁4次。这表示耳机已经成功重置，可以正常进行连接。

# 充电

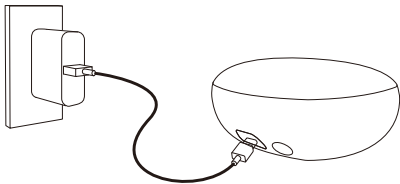
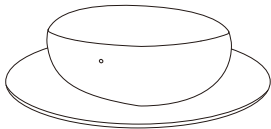
## 电池寿命

首次使用前，请先充电1小时。初始充电完成后，请再等待15分钟。仅在蓝牙模式下，单次播放最多可以持续6个小时。启用降噪后，单次播放时间为5小时，带充电盒的总电池寿命可以达到25小时。

## 耳机

将耳机放在充电盒中，它们会自动关闭并进入充电状态。

## 充电盒



## 播放控制

触摸控制	左耳	右耳
降噪模式/环境音模式	长按2秒	长按2秒
上一首/下一首	双击	双击
接听电话	点按1次	点按1次
拒绝/挂断通话	长按2秒	长按2秒
播放/暂停	点按1次	点按1次
激活语音助手	点按3次	点按3次

音量+/-调整将通过调整手机的音量来实现

# 规格书

蓝牙版本	BT 5.1
蓝牙协议	HFP1.7,HSP1.2,A2DP1.3,AVRCP1.6,SPP1.2
蓝牙范围	10m   32英尺
ANC深度	30db
驱动类型	生物振膜发音单元
驱动尺寸	10毫米
阻抗	32欧姆
频率范围	20Hz-20kHz的
声压级	102db
电池寿命 (总计)	25小时
电池容量 (入耳式)	40毫安
充电时间	1.5小时
重量 (耳机)	4.5克
防水等级	IPX4

## 安全须知

- 请勿尝试对产品进行任何修改，包括删除或修改产品，因为保修不涵盖损坏。
- 请勿将产品长时间置于极高或极低的环境温度中。极端温度会导致设备变形，并降低设备的充电能力。
- 雷暴天气可能会影响产品的正常使用，并有触电的危险，因此请不要在雷暴期间在室外使用耳机。
- 本产品包含小零件。不要吞下它，以免发生危险。请将产品放在儿童接触不到的地方。
- 高音量长时间使用本产品可能会影响您的听力，请控制音量。
- 如果本产品支持主动降噪，步行，开车或骑自行车时，请勿打开此功能，以免发生事故。

## 电池警告

本产品包含锂电池，请勿拆卸，撞击，挤压或着火。请勿将本产品置于高温或烈日下，以免爆炸。如果产品的电池仓中有膨胀，泄漏，气味或任何其他异常，请勿继续使用。请根据当地法规正确处理用过的电池。

## 警告

请勿使本产品受到过度冲击。如果您的产品具有触摸传感器，请勿在触摸传感器控制面板上粘贴贴纸或其他粘性物品。折叠时请注意不要让手指碰到本机。蓝牙功能可能不适用于手机，具体取决于信号条件和周围环境。请勿长时间（包括存放时）对产品施加重量或压力，否则可能会导致变形。如果在使用本产品时感到不适，请立即停止使用。如果本产品带有耳垫/耳机，则长期使用和存放它们可能会损坏或变质。

## 清洁产品

产品外部脏污时，请用柔软的干布擦拭。如果产品特别脏，请在中性清洁剂的稀溶液中浸湿一块布，并在擦拭之前将其拧干。请勿使用稀释剂，苯或酒精之类的溶剂，因为它们可能会损坏表面。

## 请勿在医疗设备附近使用此产品

该产品的磁铁可能会干扰起搏器，除颤器和可编程分流阀或其他医疗设备。请勿将本产品靠近这些医疗设备以及使用这些医疗设备的人员。如果您有任何疑问，请在使用本产



品之前咨询您的医生。

## 请勿在此产品附近放置带有磁铁的卡

该产品有磁铁。在产品附近放置带有磁铁的卡可能会影响卡的磁性并使其无法使用。

## 使用前请阅读所有说明，并保存这些说明以备将来参考

该设备经过测试，证明符合FCC规则第15部分中关于B类数字设备的限制。这些限制旨在提供合理的保护，以防止在住宅安装中产生有害干扰。会辐射射频能量，如果未按照说明进行安装和使用，可能会对无线电通信造成有害干扰，但是，不能保证在特定安装中不会发生干扰。可以通过打开和关闭设备来确定无线电或电视接收，鼓励用户尝试通过以下一种或多种措施来纠正干扰：

- 重新调整或摆放接收天线。
- 增加设备和接收器之间的距离。
- 将设备连接到与接收器不同电路的插座上。
- 向经销商或有经验的无线电/电视技术人员咨询以寻求帮助。

此设备符合FCC规则的第15部分。操作必须符合以下两个条件：(1) 此设备不会造成有害干扰，并且(2) 此设备必须接受收到的任何干扰，包括可能导致意外操作的干扰。

## FCC RF暴露声明：

此发射器不得与其他任何天线或发射器放在一起放置或一起使用。此设备符合针对不受控制的环境规定的FCC辐射暴露限制。

## 警告！

未经合规责任方明确批准的任何变更或修改都可能导致用户操作设备的权限失效。

## ISED声明

此设备符合加拿大创新，科学和经济发展许可证RSS标准。操作必须符合以下两个条件：(1) 此设备不会造成干扰，并且(2) 此设备必须接受任何干扰，包括可能导致设备意外操作的干扰。

## ISED RF 暴露声明:

该设备符合RF暴露准则, 用户可以获取有关RF暴露和合规性的加拿大信息。

## 产品质量保证

Ausounds Intelligence向原始购买者保证本产品不存在以下缺陷: 材料和工艺, 在正条件下, 零件和劳动力的使用期限为1年, 仅从最初购买之日起生效。Ausounds同意在保修期365天内免费修复材料或制造工艺不良或提供同等产品作为交换。365天后, 可能需要收取固定的人工费率, 费用与产品一起发回来。除非适用法律禁止, 否则本保证不可转让, 并且仅限于原始购买者和产品购买的国家/地区。此保修给您特定的法律权利, 并且您可能还享有其他权利, 包括更长的保修期限根据当地法律可能有所不同。

如果您在我们的网站上找不到解决方案, 请联系您购买此产品的零售商。通常在购买后的前三十 (30) 天内, 在购买点进行有效的保修索赔处理。不同的零售商可能可能会有不同的时间长度。

如果您无法通过购买点零售商处理保修索赔, 请通过support@ausounds.com与我们的支持部门联系, 或直接致电1-818-873-0113。

请按照以下说明退货:

1. 请通过support@ausounds.com或818-873-0113与Ausounds支持小组联系, 以获取一份退货授权。
2. 如果没有原始包装, 请将设备包装在加厚的坚固纸箱中
3. 随附销售收据副本以验证购买日期
4. 在第一阶段, Ausounds将选择免费维修或更换产品

## 国家法定权利

消费者根据有关消费品销售的适用国家立法享有法律权利。此类权利不受本有限保证中的保证的影响。在巴西，补救措施包括消费者选择保留有缺陷的产品并按比例减价。

## 欧盟通告：

请注意，在欧盟，任何少于两年的保修期应为增加到两年。

## 仅限澳大利亚/新西兰消费者：

根据澳大利亚消费者法，我们的产品具有不可排除的担保。

对于重大故障，您有权获得更换或退款，以及任何其他可合理预见的损失或损害的赔偿。如果货物质量不合格且不构成重大故障，贵方也有权要求修理或更换货物。

本保修由Ausounds Intelligence, LLC提供, 地址: 15300 Ventura Blvd Suite

214 Sherman Oaks, CA 91403。

仅限澳大利亚/新西兰消费者联系方式: 电话: 1 818-873-0113。

如有任何与产品/保修相关的问题, 请联系客户支持: support@ausounds.com

仅限日本消费者:

《联邦仲裁法》(“FAA”)适用于在允许的最大范围内进行仲裁的协议。除联邦航空局优先购买的情况外, 加利福尼亚州的法律, 在不参考其法律选择原则的情况下, 将管辖本有限保证。除小额索赔法院或仲裁中的争议外, 您和Ausounds同意在位于加利福尼亚州洛杉矶县的州或联邦法院对因本有限保修引起的任何索赔具有管辖权和审判地。尽管有题为“具有约束力的仲裁和集体诉讼弃权”的条款, 如果您是日本的消费者, 您有权在日本东京地方法院解决争议。本有限保修条款不影响您作为日本消费者依赖日本法律强制性规定的权利。仅限日本消费者联系方式: 电话: 03-3477-0122。如有任何与产品/保修相关的问题, 请联系客户支持: support.jp@ausounds.com

**European Union notice:**

Please note that, in the European Union, any warranty period less than two years shall be increased to two years.

**For Australia/New Zealand Consumers Only:**

Our goods come with guarantees that cannot be excluded under the Australian Consumer Law. You are entitled to a replacement or refund for a major failure and for compensation for any other reasonably foreseeable loss or damage. You are also entitled to have the goods repaired or replaced if the goods fail to be of acceptable quality and the failure does not amount to a major failure. This warranty is provided by Ausounds Intelligence, LLC 15300 Ventura Blvd Suite 214 Sherman Oaks, CA 91403. Contact information for Australia/New Zealand Consumers Only: Telephone: 1 818-873-0113. For any product/warranty -related questions, please contact customer support at support@ausounds.com

**For Japan Consumers Only:**

The Federal Arbitration Act (the "FAA") applies to the agreement to arbitrate to the maximum extent allowable. Except as preempted by FAA, the laws of the State of California, without reference to its choice of laws principles, will govern this Limited Warranty. With the exception of disputes in small claims court or in arbitration, You and Ausounds consent to jurisdiction and venue in the state or federal courts located in Los Angeles County, California, for any claims arising out of a dispute relating to this Limited Warranty. Notwithstanding the Section titled "Binding Arbitration and Class Action Waiver", if You are a consumer in Japan, You have the right to resolve disputes before the Tokyo District Court in Japan. Nothing in this Limited Warranty affects Your rights as a consumer in Japan to rely on mandatory provisions of Japanese law. Contact information for Japanese Consumers Only: Telephone: 03-3477-0122. For any product/warranty -related questions, please contact customer support at support.jp@ausounds.com

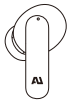


感謝您購買AU-Stream ANC+真無線主動降噪耳機。在使用本產品之前，請仔細閱讀本用戶手冊，並妥善保存以備將來參考。

這是一款真無線藍牙耳機。它採用藍牙5.1技術。我們花了很多時間來創建無線耳機，其音頻將受到音樂創作者社區的讚譽，但也可以滿足音樂愛好者的日常需求。

## 內容

請檢查包裝中的以下零件是否完整。



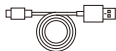
耳機



充電倉



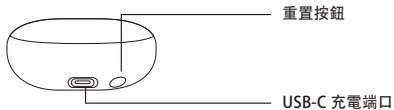
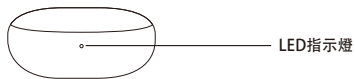
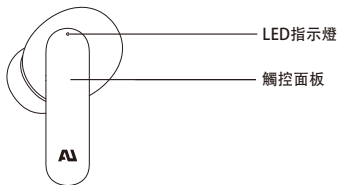
耳套



充電線

## 產品詳情

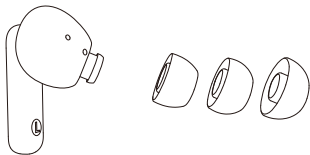
首次使用前，請先充電1小時。





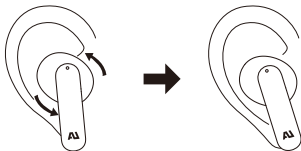
## 聆聽舒適

選擇合適大小的耳套。



為了最佳音頻播放請選擇一副舒適大小耳套佩戴。輕輕拉動耳套，將其從耳機上取下，並安裝新的合適的耳套。

## 佩戴耳機



輕輕將耳機插入耳中，然後旋轉以舒適佩戴。有一個左耳機和一個右耳機，如左耳和右耳標記所示。

## 藍牙功能

### 自動連接

AU-Stream ANC+將您上次連接的設備存儲在記憶。如果您的耳塞由於超出範圍而斷開連接，一旦進入範圍，它們將自動重新連接。如果斷開連接不超過5分鐘，在您的設備中選擇藍牙名稱以再次連接。如果斷開連接超過7分鐘，它將自動關閉。

### 在左右耳之間自動切換

從充電盒中取出左耳機或右耳機會將模式切換為單耳狀態，並且僅通過剩餘的活動耳機播放音頻。

### 重啟

如果您遇到任何問題，您可能需要重置耳機解決連接問題或功能問題。

1. 將耳塞放入充電盒並打開充電盒。
2. 按住錶殼側面的按鈕 6 秒鐘直到 LED 指示燈呈紅色閃爍 4 次。這表示耳機已經成功重置，可以正常進行連接。

# 充電

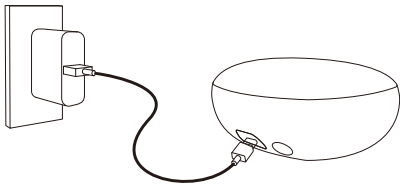
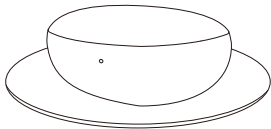
## 電池壽命

首次使用前，請先充電1小時。初始充電完成後，請再等待15分鐘。僅在藍牙模式下，單次播放最多可以持續6個小時。啟用降噪後，單次播放時間為5小時，帶充電盒的總電池壽命可以達到25小時。

## 耳機

將耳機放在充電盒中，它們會自動關閉並進入充電狀態。

## 充電盒



## 播放控制

觸摸控制	左耳	右耳
降噪模式/環境音模式	長按2秒	長按2秒
上一首/下一首	雙擊	雙擊
接聽電話	點按1次	點按1次
拒絕/掛斷通話	長按2秒	長按2秒
播放/暫停	點按1次	點按1次
激活語音助手	點按3次	點按3次

音量+/-調整將通過調整手機的音量來實現

## 规格书

藍牙版本	BT 5.1
藍牙協議	HFP1.7,HSP1.2,A2DP1.3,AVRCP1.6,SPP1.2
藍牙範圍	10m   32英尺
ANC深度	30db
驅動類型	生物振膜發音單元
驅動尺寸	10毫米
阻抗	32歐姆
頻率範圍	20Hz-20kHz的
聲壓級	102db
電池壽命 (總計)	25小時
電池容量 (入耳式)	40毫安
充電時間	1.5小時
重量 (耳機)	4.5克
防水等級	IPX4

## 安全須知

- 請勿嘗試對產品進行任何修改，包括刪除或修改產品，因為保修不涵蓋損壞。
- 請勿將產品長時間置於極高或極低的環境溫度中。極端溫度會導致設備變形，並降低設備的充電能力。
- 雷暴天氣可能會影響產品的正常使用，並有觸電的危險，因此請不要在雷暴期間在室外使用耳機。
- 本產品包含小零件。不要吞下它，以免發生危險。請將產品放在兒童接觸不到的地方。
- 高音量長時間使用本產品可能會影響您的聽力，請控制音量。
- 如果本產品支持主動降噪。步行，開車或騎自行車時，請勿打開此功能，以免發生事故。

## 電池警告

本產品包含鋰電池，請勿拆卸，撞擊，擠壓或著火。請勿將本產品置於高溫或烈日下，以免爆炸。如果產品的電池倉中有膨脹，洩漏，氣味或任何其他異常，請勿繼續使用。請根據當地法規正確處理用過的電池。

## 警告

請勿使本產品受到過度衝擊。如果您的產品具有觸摸傳感器，請勿在觸摸傳感器控制面板上粘貼貼紙或其他粘性物品。折疊時請注意不要讓手指碰到本機。藍牙功能可能不適用於手機，具體取決於信號條件和周圍環境。請勿長時間（包括存放時）對產品施加重量或壓力，否則可能會導致變形。如果在使用本產品時感到不適，請立即停止使用。如果本產品帶有耳墊/耳機，則長期使用和存放它們可能會損壞或變質。

## 清潔產品

產品外部髒污時，請用柔軟的干布擦拭。如果產品特別臟，請在中性清潔劑的稀溶液中浸濕一塊布，並在擦拭之前將其擰乾。請勿使用稀釋劑，苯或酒精之類的溶劑，因為它們可能會損壞表面。

## 請勿在醫療設備附近使用此產品

該產品的磁鐵可能會干擾起搏器，除顫器和可編程分流閥或其他醫療設備。請勿將本產品靠近這些醫療設備以及使用這些醫療設備的人員。如果您有任何疑問，請在使用本產品之

前諮詢您的醫生。

## 請勿在此產品附近放置帶有磁鐵的卡

該產品有磁鐵。在產品附近放置帶有磁鐵的卡可能會影響卡的磁性並使其無法使用。

## 使用前請閱讀所有說明，並保存這些說明以備將來參考

該設備經過測試，證明符合FCC規則第15部分中關於B類數字設備的限制。這些限制旨在提供合理的保護，以防止在住宅安裝中產生有害干擾。會輻射射頻能量，如果未按照說明進行安裝和使用，可能會對無線電通信造成有害干擾，但是，不能保證在特定安裝中不會發生幹擾。可以通過打開和關閉設備來確定無線電或電視接收，鼓勵用戶嘗試通過以下一種或多種措施來糾正干擾：

- 重新調整或擺放接收天線。
- 增加設備和接收器之間的距離。
- 將設備連接到與接收器不同電路的插座上。
- 向經銷商或有經驗的無線電/電視技術人員諮詢以尋求幫助。

此設備符合FCC規則的第15部分。操作必須符合以下兩個條件：(1) 此設備不會造成有害幹擾，並且(2) 此設備必須接受收到的任何干擾，包括可能導致意外操作的干擾。

## FCC RF暴露聲明：

此發射器不得與其他任何天線或發射器放在一起放置或一起使用。此設備符合針對不受控制的環境規定的FCC輻射暴露限制。

## 警告！

未經合規責任方明確批准的任何變更或修改都可能導致用戶操作設備的權限失效。

## ISED聲明

此設備符合加拿大創新，科學和經濟發展免許可證RSS標準。操作必須符合以下兩個條件：

- (1) 此設備不會造成乾擾，並且(2) 此設備必須接受任何干擾，包括可能導致設備意外操作的干擾。

## ISED/RF 暴露聲明：

該設備符合 RF 暴露準則，用戶可以獲取有關 RF 暴露和合規性的加拿大信息。

## NCC 警語：

取得審驗證明之低功率射頻器材，非經核准，公司、商號或使用者均不得擅自變更頻率、加大功率或變更原設計之特性及功能。低功率射頻器材之使用不得影響飛航安全及干擾合法通信；經發現有干擾現象時，應立即停用，並改善至無干擾時方得繼續使用。前述合法通信，指依電信管理法規定作業之無線電通信。低功率射頻器材須忍受合法通信或工業、科學及醫療用電波輻射性電機設備之干擾。

## 產品質量保證

Ausounds Intelligence 向原始購買者保證本產品不存在以下缺陷：材料和工藝，在正條件下，零件和勞動力的使用期限為 1 年，僅從最初購買之日起生效。Ausounds 同意在保修期 365 天內免費修復材料或製造工藝不良或提供同等產品作為交換。365 天后，可能需要收取固定的人工費率，費用與產品一起發回來。除非適用法律禁止，否則本保證不可轉讓，並且僅限於原始購買者和產品購買的國家/地區。此保修給您特定的法律權利，並且您可能還享有其他權利，包括更長的保修期限根據當地法律可能有所不同。如果您在我們的網站上找不到解決方案，請聯繫您購買此產品的零售商。通常在購買後的前三十 (30) 天內，在購買點進行有效的保修索賠處理。不同的零售商可能會有不同的時間長度。如果您無法通過購買點零售商處理保修索賠，請通過 [support@ausounds.com](mailto:support@ausounds.com) 與我們的支持部門聯繫，或直接致電 1-818-873-0113。請按照以下說明退貨：

1. 請通過 [support@ausounds.com](mailto:support@ausounds.com) 或 818-873-0113 與 Ausounds 支持小組聯繫，以獲取一份退貨授權。
2. 如果沒有原始包裝，請將設備包裝在加厚的堅固紙箱中。
3. 隨附銷售收據副本以驗證購買日期。
4. 在第一階段，Ausounds 將選擇免費維修或更換產品。



过了一年保修期，可能需要将人工服务费与产品一起发送。

呼叫客户支持电话818-873-0113或发送电子邮件至support@ausounds.com

澳洲情报局

注意：维修服务地址

3190 Chicago Ave Riverside, CA 92507-3448美国

注意：此保修不涵盖由于以下原因而受到损坏的任何产品误用，疏忽，意外损坏，滥用，商业用途或任何产品修改。

此保修不涵盖由于不当操作或维护，电源供应不正确，或试图由Ausounds以外的任何人进行维修。此保修不包括按原样出售的产品或翻新的产品。对于在其所在国家/地区受消费者保护法律或法规保护的消费者购买或由他们居住的国家（或不同的国家）购买Ausounds's Limited授予的利益除了此类消费者保护法和规定。，包括但不限于这些附加权利。

國家法定權利：

消費者根據有關消費品銷售的適用國家立法享有法律權利。此類權利不受本有限保證中的保證的影響。在巴西，補救措施包括消費者選擇保留有缺陷的產品並按比例減價。

歐盟通告：

請注意，在歐盟，任何少於兩年的保修期應為增加到兩年。

僅限澳大利亞/新西蘭消費者：

根據澳大利亞消費者法，我們的產品具有不可排除的擔保。

對於重大故障，您有權獲得更換或退款，以及任何其他可合理預見的損失或損害的賠償。如果貨物質量不合格且不構成重大故障，貴方也有權要求修理或更換貨物。

本保修由Ausounds Intelligence, LLC提供, 地址: 15300 Ventura Blvd Suite 214 Sherman Oaks, CA 91403。

僅限澳大利亞/新西蘭消費者聯繫方式: 電話: 1 818-873-0113。

如有任何與產品/保修相關的問題, 請聯繫客戶支持: [support@ausounds.com](mailto:support@ausounds.com)

## 僅限日本消費者:

《聯邦仲裁法》(“FAA”)適用於在允許的最大範圍內進行仲裁的協議。除聯邦航空局先購買的情況外, 加利福尼亞州的法律, 在不參考其法律選擇原則的情況下, 將管轄本有保證。除小額索賠法院或仲裁中的爭議外, 您和Ausounds同意在位於加利福尼亞州洛杉磯縣的州或聯邦法院對因本有限保修引起的任何索賠具有管轄權和審判地。儘管有題為“具有約束力的仲裁和集體訴訟棄權”的條款, 如果您是日本的消費者, 您有權在日本東京地方法院解決爭議。本有限保修條款不影響您作為日本消費者依賴日本法律強制性規定的權利。僅限日本消費者聯繫方式: 電話: 03-3477-0122。如有任何與產品/保修相關的問題, 請聯繫客戶支持: [support.jp@ausounds.com](mailto:support.jp@ausounds.com)