


## Em caso de Alarme de Incêndio



Quando o bip interno da central começar a soar, observe no visor (display) o nome do local onde foi originado a sinalização do alarme, verifique se a sinalização é realmente de incêndio e proceda da seguinte forma:

### Caso o disparo for verdadeiro:


A central entrará em pré-alarme e irá iniciar a contagem regressiva para o alarme geral e acionará todas as sirenes, ou pressione a tecla Alarme Geral  para ligá-las imediatamente.



Tome as providências de acordo com o seu plano de segurança (chamar o corpo de bombeiros, avisar a brigada de incêndio interna, etc...)

### Em caso de Defeito.

Quando a central estiver mostrando no visor (display) o texto "Operando com Falha", identifique a falha apresentada no visor da central e informe imediatamente o responsável pela manutenção.



Caso deseje, você poderá inibir o bip interno da central pressionando a tecla "  "



Silencia Bip

### Caso o disparo for falso:


Verifique se o disparo aconteceu por acionamento indevido de um dos dispositivos instalados, acionador manual, detector de fumaça, etc, caso afirmativo siga os seguintes passos:

1. Clique no botão  para silenciar a central.
- Silencia Bip*
2. Clique no botão  para silenciar as sirenes que estão disparando.
- Silencia Sirenes*
3. Realize as etapas descritas em "**Bloqueando um laço**".
  4. Chame imediatamente a empresa responsável pela manutenção do sistema.




### Bloqueando um Laço:

Para bloquear um laço pressione a tecla "  " localizada no painel frontal da central.



(Caso a central esteja sinalizando alarme, primeiro pressione a tecla "  ")



No display será mostrado uma lista de rolagem onde é possível bloquear/desbloquear os 4 laços da central. Utilize as teclas "Para cima  " e "Para baixo  " para rolar a lista e a tecla "Confirma  " para bloquear/desbloquear. Quando um laço estiver bloqueado, aparecerá um "X" dentro do campo em frente a opção. Navegue até o final do menu e clique na opção «Voltar» para salvar a alteração.

Obs.: Apenas realize o bloqueio de laço após uma sinalização de alarme, ou se for solicitado por alguém responsável pela manutenção. NUNCA BLOQUEIE UM LAÇO DA CENTRAL SE NÃO FOR EM UMA DAS CONDIÇÕES CITADAS ANTERIORMENTE, SOB PENA DE DEIXAR A EDIFICAÇÃO SEM COBERTURA DE ALARME CONTRA INCÊNDIO.