



# **BLUE SKY®**

OUTDOOR LIVING



**OWNER'S MANUAL  
FIRE PIT LID**

**MANUEL DU PROPRIÉTAIRE  
COUVERCLE DE FOYER**

**MANUAL DEL USUARIO  
TAPA PARA EL BRASERO**

**TT22SQ/TT28SQ/TT2216/TT3018/TT382216R**



## TIME WELL SPENT

We believe in the value and benefits of spending time outdoors. Our goal is to provide you with a wide variety of outdoor related products that allow you to spend endless days outside, generating loads of laughter and creating memories that will last a lifetime.

Blue Sky Outdoor Living offers high quality, on-trend, outdoor living products that will bring an enhanced experience to any backyard, outdoor gathering or adventure.

Connect with us @blueskyoutdoorliving



Fill in the following information and retain this manual for future reference:

MODEL(S):

DATE OF PURCHASE:

PLACE OF PURCHASE:

RECEIPT NO:

**Part Number:** TT22SQ (for SFP22SQ), TT28SQ (for SP28SQ), TT2216 (for PFP2216), TT3018 (for PFP3018), TT382216R (for SFP382216R)

# FOR YOUR SAFETY

PLEASE READ AND UNDERSTAND ALL SAFETY RULES BEFORE USING THIS FIRE PIT LID. FAILURE TO FOLLOW THESE INSTRUCTIONS COULD RESULT IN A FIRE, CAUSING PROPERTY DAMAGE OR PHYSICAL INJURY.

## RULES FOR SAFE OPERATION

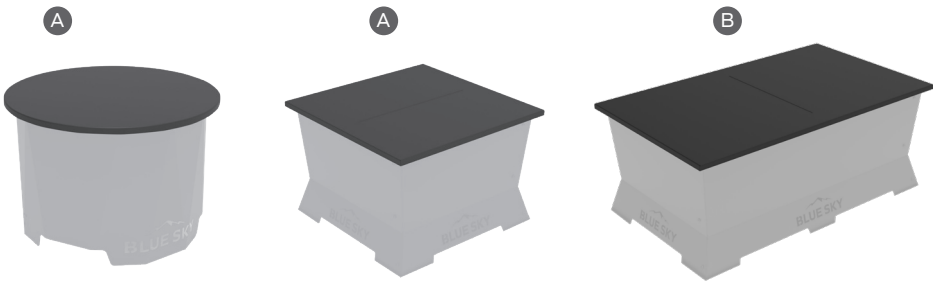
- Blue Sky Fire pit Lids are Heavy, make sure you are able to move the lid or use two people to move the lid.
- Do not place lid over fire pit when the fire is still active or if it contains hot embers. The fire pit should be completely cooled before the lid is placed on the fire pit.
- Do not sit or stand on the lid, the lid could become unstable and cause it to move or buckle which could cause damage or bodily harm.
- Do not allow children to play with the lid, it is heavy and could cause damage or bodily harm.
- Lid can become hot to the touch sitting in the sun. Test it with a touch of your hand prior to lifting.

## CARE AND USE

- Wipe with a soft damp cloth.
- Store in a dry location when not in use.

# PARTS LIST

REF	QTY	DESCRIPTION
A	1	Fire pit lid
B	2	Fire pit lid

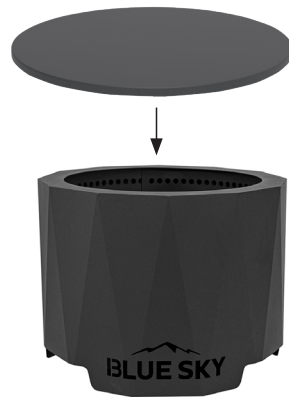


## ASSEMBLY

### STEP 1

Please lid over the top of a completely cooled fire pit. There is a retaining wall inside the lid that will keep it from shifting off the fire pit. Make sure the fire pit lid is seated correctly on the fire pit.

Remove lid when you want to start a fire.





## DU TEMPS BIEN PASSÉ

Chez Blue Sky Outdoor Living, nous croyons à la valeur et aux avantages de passer du temps dans la nature. Nos produits sont conçus pour la cour de votre domicile, la terrasse, le camping, la plage ou lors de votre événement sportif préféré.

Vous pouvez compter sur Blue Sky Outdoor Living pour fournir des produits durables et faciles à utiliser qui amélioreront votre arrière-cour, votre prochain rassemblement en plein air ou votre prochaine aventure.

Se connecter avec nous @blueskyoutdoorliving



Remplissez les informations suivantes et conservez ce manuel d'utilisation pour référence future :

MODÈLE(S) :

---

DATE D'ACHAT :

---

LIEU D'ACHAT :

---

NO DE REÇU :

---

**Numéro de pièce:** TT22SQ (pour SFP22SQ), TT28SQ (pour SP28SQ), TT2216 (pour PFP2216), TT3018 (pour PFP3018), TT382216R (pour SFP382216R)

# POUR VOTRE SÉCURITÉ

VEUILLEZ LIRE ATTENTIVEMENT TOUTES LES RÈGLES DE SÉCURITÉ AVANT D'UTILISER CE COUVERCLE DE FOYER. LE NON-RESPECT DE CES CONSIGNES POURRAIT PROVOQUER UN INCENDIE, OU CAUSER DES DOMMAGES MATÉRIELS OU DES BLESSURES PHYSIQUES.

## CONSIGNES POUR LE FONCTIONNEMENT EN TOUTE SÉCURITÉ

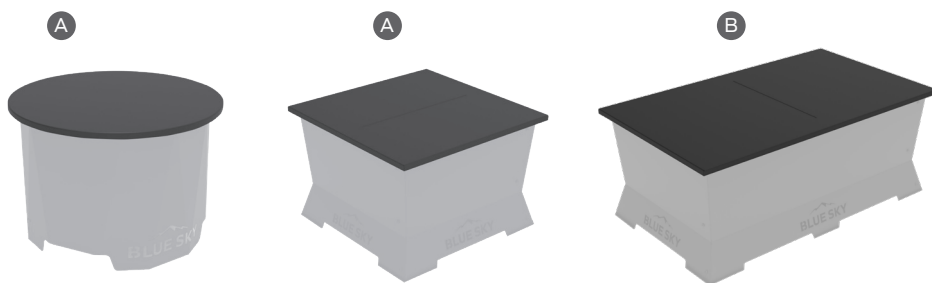
- Le couvercle de foyer Blue Sky est lourd; assurez-vous d'être en mesure de le déplacer le couvercle ou demandez de l'aide.
- Ne placez pas le couvercle sur le foyer lorsque le feu est encore actif ou s'il contient des braises chaudes. Le foyer doit être complètement refroidi avant d'y placer le couvercle.
- Ne vous assoyez pas et ne vous tenez pas sur le couvercle; le couvercle peut être instable, bouger ou se déformer, ce qui pourrait causer des dommages ou des blessures.
- Ne laissez pas les enfants jouer avec le couvercle : il est lourd et pourrait causer des dommages ou des blessures.
- Le couvercle peut devenir chaud au toucher s'il est laissé au soleil. Évaluez la température du couvercle d'un toucher de la main avant de le soulever.

## ENTRETIEN ET UTILISATION

- Essuyer avec un chiffon doux et humide.
- Entreposer dans un endroit sec.

# LISTE DES PIÈCES

REF	QTÉ	DESCRIPTION
A	1	Couvercle de foyer
B	2	Couvercle de foyer

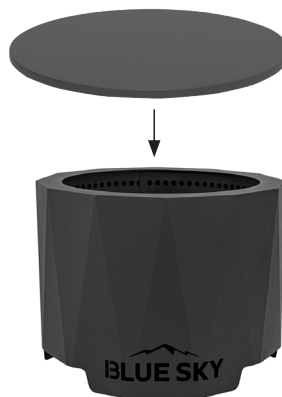


## ASSEMBLAGE

### ÉTAPE 1

Ne couvrir le foyer que s'il est complètement refroidi. Une structure de soutènement à l'intérieur du couvercle l'empêche de glisser du foyer. Assurez-vous que le couvercle est bien installé sur le foyer.

Retirez le couvercle pour allumer un feu.





## TIEMPO BIEN INVERTIDO

En Blue Sky Outdoor Living creemos en la importancia y los beneficios de pasar tiempo en la naturaleza. Nuestro objetivo es proporcionarle una amplia variedad de productos relacionados con actividades al aire libre que le permitan pasar días incesantes en el exterior, generar toneladas de risas y crear recuerdos que conservará toda la vida.

Puede confiar en que Blue Sky Outdoor Living ofrece productos duraderos y fáciles de usar que mejorarán su patio y sus reuniones o aventuras al aire libre.

Conéctese con nosotros @blueskyoutdoorliving



Complete la siguiente información y conserve este manual como referencia futura:

MODELO(S):

---

FECHA DE COMPRA:

---

LUGAR DE COMPRA:

---

RECIBO DE COMPRA N°:

---

**Número de parte:** TT22SQ (para SFP22SQ), TT28SQ (para SP28SQ), TT2216 (para PFP2216), TT3018 (para PFP3018), TT382216R (para SFP382216R)



# PARA SU SEGURIDAD

ASEGÚRESE DE LEER Y COMPRENDER TODAS LAS NORMAS DE SEGURIDAD ANTES DE UTILIZAR ESTA TAPA DEL BRASERO. SI NO SE SIGUEN ESTAS INSTRUCCIONES, SE PODRÍA PROVOCAR UN INCENDIO Y CAUSAR DAÑOS MATERIALES O LESIONES.

## REGLAS PARA UN USO SEGURO

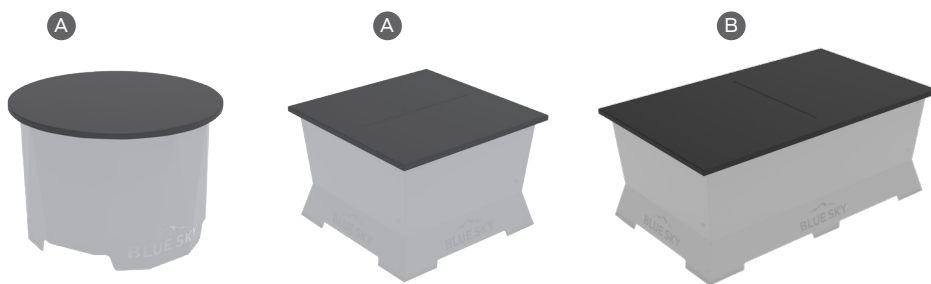
- Las tapas de los braseros Blue Sky son pesadas, asegúrese de poder mover la tapa o haga que la muevan dos personas.
- No coloque la tapa sobre el brasero si el fuego está todavía activo o si el brasero contiene cenizas calientes. El brasero debería estar completamente frío antes de colocar la tapa.
- No se siente ni se pare sobre la tapa, ya que podría desestabilizarse y moverse o combarse, lo que podría causar daños a la propiedad o lesiones corporales.
- No permita que los niños jueguen con la tapa, es pesada y podría causar daños a la propiedad o lesiones corporales.
- La tapa puede volverse caliente al tacto si se la expone a la luz solar directa. Pruebe de tocarla para comprobar la temperatura antes de levantarla.

## CUIDADOS Y USO

- Limpie con un paño suave húmedo.
- Cuando no esté en uso, guárdela en un lugar seco.

# LISTA DE PIEZAS

REF	CANT	DESCRIPCIÓN
A	1	Tapa del brasero
B	2	Tapa del brasero

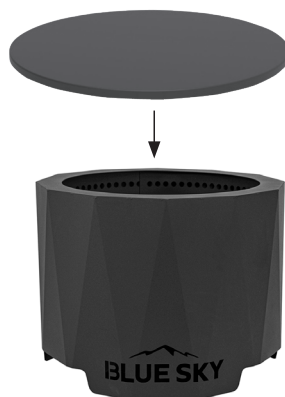


## ENSAMBLAJE

### PASO 1

Ne couvrir le foyer que s'il est complètement refroidi. Une structure de soutènement à l'intérieur du couvercle l'empêche de glisser du foyer. Assurez-vous que le couvercle est bien installé sur le foyer.

Retirez le couvercle pour allumer un feu.



# ONE YEAR LIMITED WARRANTY

This product is warranted to be free from defects in materials and workmanship for a period of one (1) year from the date of original purchase.

If this product is defective, email [service@blueskyoutdoorliving.com](mailto:service@blueskyoutdoorliving.com) or call 1-800-459-4409 (Monday–Friday, 8:00 am–4:30 pm, CST). If the product is defective, we will replace the defective part at no cost to you. Please do not ship your product back to the store or to us unless we send you written instructions for return.

In the event it becomes necessary for your product to be returned, we will notify you how to proceed. A copy of your original purchase receipt must accompany the returned product.

## GARANTIE LIMITÉE DE 1 AN

Ce produit est garanti à l'acheteur original du produit pour une période de (1) an à compter de la date de réception. Cette garantie s'applique au défaut du produit de fonctionner comme prévu et exclut toutes les finitions peintes.

Si un défaut garanti survient, veuillez envoyer un courriel à l'adresse [service@blueskyoutdoorliving.com](mailto:service@blueskyoutdoorliving.com) ou téléphoner au 1-800-459-4409 (du lundi au vendredi, de 8h à 16h30, HNC). Si, à notre avis, le produit est défectueux, nous remplacerons la pièce défectueuse sans frais. Veuillez ne pas retourner votre produit au magasin ni nous l'envoyer tant que nous ne vous enverrons pas de directives écrites pour le retour.

S'il s'avère nécessaire de nous retourner votre produit, nous vous informerons de la marche à suivre à cet effet. Le produit retourné DOIT être accompagné de votre reçu d'achat d'origine.

## GARANTÍA LIMITADA DE 1 AÑO

Se garantiza que este producto está libre de defectos en materiales y mano de obra por un período de un (1) año a partir de la fecha de la compra original.

Si este producto es defectuoso, envíe un correo electrónico a [service@blueskyoutdoorliving.com](mailto:service@blueskyoutdoorliving.com) o llame a 1-800-459-4409 (de lunes a viernes, de 08:00 a.m. a 04:30 p.m., CST) Si el producto es defectuoso, reemplazaremos la pieza defectuosa sin costo para usted. No devuelva su producto a la tienda ni a nosotros, a menos que le enviemos instrucciones escritas para su devolución.

En caso de que sea necesario devolver su producto, le notificaremos cómo proceder. El producto devuelto se debe acompañar con una copia de su recibo de compra original.



### WARNING

Cancer and Reproductive Harm – [www.P65Warnings.ca.gov](http://www.P65Warnings.ca.gov)



### ADVERTISSEMENT

Cancer et dangers pour la reproduction – [www.P65Warnings.ca.gov](http://www.P65Warnings.ca.gov)



### ADVERTENCIA

Cancer y daño reproductivo – [www.P65Warnings.ca.gov](http://www.P65Warnings.ca.gov)



**BLUE SKY**<sup>®</sup>  
OUTDOOR LIVING

Quality Craft  
Romeoville, IL 60446  
[service@blueskyoutdoorliving.com](mailto:service@blueskyoutdoorliving.com)  
1-800-459-4409  
[www.blueskyoutdoorliving.com](http://www.blueskyoutdoorliving.com)



[@blueskyoutdoorliving](https://www.instagram.com/blueskyoutdoorliving)

BSOLTT-08/22

Made in China / Fabriqué en Chine/ Hecho en China