

Step 'N Rest Rolling Walker · A223

INDICATIONS FOR USE

This device is intended to provide ambulatory assistance for end users with moderate stability and balance issues. The operation of the device in sitting mode is intended to provide a resting surface during breaks in ambulation.

SAVE THESE INSTRUCTIONS. This sheet must accompany device with each use.

CAUTION! Read all instructions and warnings prior to assembly and use.

- If you do not understand these instructions, contact a healthcare professional before attempting to use.
- Inspect all parts for shipping damages before use. If there is shipping damage – **DO NOT** use. Contact the manufacturer for further instructions.
- If there are any problems with your rollator, **DO NOT** attempt to repair it yourself. Contact the manufacturer for any needed parts or repair instructions.
- Tires and brakes are non-durable components which will require maintenance through the life of the rollator.
- Brakes should be adjusted so that the wheels do not move while the brake is applied – if brakes are unable to be adjusted correctly, **DO NOT** continue to use the rollator, seek repair or replacement.
- Tires should be inspected regularly for damage and wear and replaced when the tires are excessively worn. Tires may wear faster if the device is used outdoors on rough surfaces.
- Compass Health Brands assumes no responsibilities for any damage or injury caused by improper installation, assembly, or use of this product.

INSTRUCTIONS FOR USE AND WARNINGS

- This rollator has a weight limit of 250 lbs. (113.4 kg). **ALWAYS** observe the weight limit on the labeling of your rollator.
- **ALWAYS INSPECT ROLLATOR PRIOR TO USE.** Properly inspecting and maintaining your rollator can reduce the risk of injury. Make sure that all parts are secure and are in good working order. **ALWAYS** check the fasteners, wheels, brakes and seat for tightness prior to use. Make sure that parking brakes are working, and the rollator wheels cannot turn with the brakes on. If rollator is not in good working order or fasteners cannot be tightened, **DISCONTINUE USE OF THE ROLLATOR.**
- All wheels and handles **MUST** be adjusted to the same height for safe use. **DO NOT** use the rollator if wheels or handles are out of alignment, or if hardware is not secure. As applicable to your rollator model, all hand knobs must be firmly tightened and height adjustment buttons must protrude fully through the height adjustment holes with an audible “click”.
- **DO NOT** use the rollator as a wheelchair.
- **ALWAYS** engage both parking brakes before sitting in the rollator. **DO NOT** move or scoot while seated in the rollator. Parking brakes **MUST** remain engaged at all times while seated.
- **ALWAYS** wear protective footwear while using the rollator. **ALWAYS** keep shoelaces, loose clothing and/or accessories clear of the wheels and handle bars during use.
- **ALWAYS** maintain good posture while using the rollator. When walking with the rollator, keep your feet in line with the rear wheels, and **DO NOT** let the rollator get too far in front of you.
- When sitting on the rollator, keep both feet in contact with the floor and **DO NOT** lean out of the seat.
- **DO NOT** use the rollator to pull yourself up from a chair or other seated position. Use the arms of the chair to support your weight as you stand.
- **DO NOT** attempt to reach objects that are out of your immediate reach while seated on the rollator. **DO NOT** lean forward, backward or to either side while seated on the rollator.
- **DO NOT** use the backrest bar to support your weight. Leaning back while seated on the rollator may cause the device to tip.
- **ALWAYS** have all wheels in contact with the floor/ground while using this device. Failure to maintain wheel contact could result in improper balance of the rollator and cause injury or damage.
- **DO NOT** sit on the rollator if it is parked on a slope. Only use the seat on level ground.
- **ALWAYS** make sure the rollator is fully opened and the folding bar is locked in the down position before use.
- **DO NOT** hang anything from the rollator handles or frame. Items may only be carried in the provided pouch/basket.
- **DO NOT** climb, kneel, or stand on the rollator.
- This is not a toy. **DO NOT** let children play on rollator.
- **BE AWARE** of your surroundings when operating the rollator. Look for hazards and avoid them. Avoid streets and surfaces with water, sand, gravel, dirt, leaves, and other debris. Wet, slick, uneven and/or rough surfaces may impair traction and contribute to possible accidents. Loose cords and unsecured rugs may move suddenly and cause a loss of balance. **DO NOT** use a rollator in mud, ice, or puddles.
- **NEVER** use near steps, sloped driveways/hills with a steep incline (never greater than 15 degrees). **DO NOT** walk backwards down a slope.
- **DO NOT** use stairs or escalators while using the rollator. **DO NOT** use near swimming pool areas.
- **ALWAYS** take additional care and move slowly when moving from carpeted to hard surface floors or cracks/separations in walkway surfaces; avoid sharp bumps, drainage grates, and sudden surface changes. Rollator may abruptly stop if a wheel becomes wedged.
- **DO NOT** use the hand brake as a primary stopping tool. It may be used if needed but is primarily designed to maintain a stopped stance.
- **DO NOT** use while under the influence of mind-altering drugs, alcohol or while suffering from dizziness.
- **DO NOT** store in direct sunlight or outdoors. Exposure to extreme temperatures (heat, cold, moisture, etc.) may make surfaces (seat, hand grips, etc.) hot to the touch, weak or brittle. Ensure hand grips **DO NOT** twist and skin contact surfaces are cool to the touch before use.
- **FAILURE TO USE COMMON SENSE AND HEED THE ABOVE WARNINGS FURTHER INCREASES RISK OF SERIOUS INJURY. USE AT YOUR OWN RISK AND WITH APPROPRIATE AND SERIOUS ATTENTION TO SAFE OPERATION. USE CAUTION.**

CLEANING & MAINTENANCE

- Wipe rollator frame with a clean, soft cloth at least once a week. All metal parts can be cleaned with auto wax or similar products. If exposed to moisture, dry immediately.
- Wipe hand grips with cold water and a clean towel.
- **NEVER** use ammonia-based cleaning solutions or soap on hand grips. This may cause them to loosen or slide off.
- **NEVER** use organic solvents, abrasive cleaners or scouring pads on any part of the rollator.
- Check all the parts and movable connections before each use to ensure that the rollator is safe to use.
- Check wheels/casters for rips or excessive wear before use.

COMPASSHEALTH 42-A22300_02 © 2019
Manufactured for / Fabricado por: Compass Health Brands Corp.
Middleburg Heights, OH 44130 • www.compasshealthbrands.com
Phone / Teléfono 800.376.7263 • Made in China / Hecho en China

8.5 in

FRONT

Andador con ruedas Step 'N Rest · A223

INDICACIONES DE USO

Este dispositivo está diseñado para producir asistencia ambulatoria para usuarios finales con problemas moderados de estabilidad y equilibrio. El funcionamiento del dispositivo en modo sentado está destinado a proporcionar una superficie de descanso durante las pausas en la ambulación.

GUARDA ESTAS INSTRUCCIONES. Esta hoja debe acompañar el dispositivo con cada uso.

PRECAUCIÓN Lea todas las instrucciones y advertencias antes del ensamblaje y uso.

- Si no entiende estas instrucciones, comuníquese con un profesional de la salud antes de intentar usarlo.
- Antes del uso, revise que no haya daños de envío. Si hay daños de envío: **NO utilice el artículo.** Comuníquese con el fabricante para obtener más instrucciones.
- Si hay algún problema con su andador, **NO** intente repararlo usted mismo. Comuníquese con el fabricante por si necesita reemplazar o cambiar alguna pieza.
- Los neumáticos y los frenos son componentes no duraderos que requerirán mantenimiento durante la vida útil del andador.
- Los frenos deben ajustarse para que las ruedas no se muevan mientras se está aplicando el freno. Si los frenos no se pueden ajustar correctamente, **NO** continúe usando el andador, busque reparación o reemplazo.
- Los neumáticos deben inspeccionarse regularmente para detectar daños y desgaste, y deben reemplazarse cuando estén excesivamente desgastados. Los neumáticos pueden desgastarse más rápido si el dispositivo se usa al aire libre en superficies ásperas.
- Compass Health Brands no asume ninguna responsabilidad por cualquier daño o lesión causado por instalación, ensamblaje o uso incorrecto de este producto.

INSTRUCCIONES DE USO Y ADVERTENCIAS

- Este andador tiene un límite de peso de 250 libras. (113.4 kg). **SIEMPRE** observe el límite de peso en el etiquetado de su andador.
- **SIEMPRE INSPECCIONE EL ANDADOR ANTES DE USARLO.** Inspeccionar y mantener adecuadamente su andador puede reducir el riesgo de lesiones. Asegúrese de que todas las piezas estén seguras y en buen estado de funcionamiento. **SIEMPRE** compruebe que los elementos de fijación, las ruedas, los frenos y el asiento se encuentren correctamente ajustados antes de su uso. Asegúrese de que los frenos de estacionamiento funcionen y que las ruedas del andador no giren con los frenos activados. Si el andador no se encuentra en buen estado de funcionamiento o los sujetadores no pueden ajustarse, **DEJE DE UTILIZAR EL ANDADOR.**
- Todas las ruedas y manijas **DEBEN** ajustarse a la misma altura para un uso seguro. **NO** use el andador si las ruedas o las manijas no están alineadas, o si el hardware no está asegurado. Según sea aplicable a su modelo de andador, todas las perillas de mano deben estar firmemente apretadas y los botones de ajuste de altura deben sobresalir completamente a través de los orificios de ajuste de altura con un “clic” audible.
- **NO** use el andador como silla de ruedas.
- **SIEMPRE** active ambos frenos de estacionamiento antes de sentarse en el andador. **NO** se mueva ni se deslice mientras esté sentado en el andador. Los frenos de estacionamiento **DEBEN** permanecer activados en todo momento mientras esté sentado.
- **SIEMPRE** use calzado protector mientras usa el andador. **SIEMPRE** mantenga los cordones de los zapatos, la ropa o los accesorios lejos de las ruedas y los manubrios durante el uso.
- **SIEMPRE** mantenga una buena postura mientras usa el andador. Al caminar con el andador, mantenga sus pies en línea con las ruedas traseras, y **NO** deje que el andador se aleje demasiado de usted.
- Cuando se siente en el andador, mantenga ambos pies en contacto con el piso y **NO** se incline hacia afuera del asiento.
- **NO** utilice el andador para levantarse usted mismo de una silla o de sentado en otra posición. Use los brazos de la silla para soportar su peso mientras se para.
- **NO** intente alcanzar objetos que están fuera de su alcance inmediato mientras esté sentado en el andador. **NO** se incline hacia adelante, hacia atrás o hacia los lados mientras está sentado en el andador.
- **NO** use la barra del respaldo para soportar su peso. Inclínese hacia atrás mientras está sentado en el andador puede hacer que el dispositivo se incline.
- **SIEMPRE** tenga todas las ruedas en contacto con el piso/suelo mientras usa este dispositivo. No mantener el contacto de las ruedas podría provocar un desequilibrio en el andador y causar lesiones o daños.
- **NO** se siente en el andador si está estacionado en una pendiente. Solo use el asiento en una superficie nivelada.
- **SIEMPRE** asegúrese de que el andador esté completamente abierto y que la barra plegable esté bloqueada en la posición hacia abajo antes del uso.
- **NO** cuelgue nada de las asas o el marco del andador. Los artículos solo se pueden llevar en la bolsa/cesta provista.
- **NO** se trepe, arrodele ni se pare en el andador.
- Esto no es un juguete. **NO** permita que los niños jueguen con el andador.
- **SEA CONSCIENTE** de sus alrededores mientras utiliza el andador. Advierta los peligros y evitelos. Evite las calles y superficies con agua, arena, grava, tierra, hojas y otros desechos. Las superficies húmedas, resbaladizas irregulares o muy rugosas pueden poner en peligro la tracción y propiciar posibles accidentes. Los cables sueltos y las alfombras no aseguradas pueden moverse repentinamente y causar una pérdida de equilibrio. **NO** use el andador en barro, hielo o charcos.
- **NUNCA** lo use cerca de escalones, caminos de entrada inclinados/colinas con una pendiente pronunciada (nunca más de 15 grados). **NO** camine hacia atrás por una pendiente.
- **NO** use escaleras ni escaleras mecánicas mientras usa el andador. **NO** lo use cerca de áreas de piscinas.
- **SIEMPRE** tenga más cuidado y muévase lentamente cuando pase de una alfombra a pisos de superficie dura o grietas/separaciones en superficies de pasillos; evite baches pronunciados, rejillas de drenaje y cambios superficiales repentinos. El andador puede detenerse bruscamente si una rueda queda atrapada.
- **NO** utilice el freno de mano como herramienta principal de frenado. Puede ser usado si es necesario pero está principalmente diseñado para mantener una posición detenida.
- **NO** lo use bajo la influencia de drogas o alcohol que alteran la mente, ni mientras padece de mareo.
- **NO** almacene este producto bajo la luz solar directa o al aire libre. La exposición a temperaturas extremas (calor, frío, humedad, etc.) puede hacer que las superficies (asiento, agarraderas, etc.) se calienten al tacto, se debiliten o se quiebren. Asegúrese de que las empuñaduras **NO** se tuerzan y de que las superficies de contacto con la piel estén frías al tacto antes de su uso.
- **NO USAR EL SENTIDO COMÚN Y NO PRESTAR ATENCIÓN A LAS ADVERTENCIAS ANTES MENCIONADAS AUMENTA EL RIESGO DE LESIONES GRAVES. UTILICE BAJO SU RESPONSABILIDAD Y PRESTANDO LA DEBIDA ATENCIÓN PARA UN FUNCIONAMIENTO SEGURO. UTILICE CON PRECAUCIÓN.**

LIMPIEZA Y MANTENIMIENTO

- Limpie el marco del andador con un paño suave y limpio al menos una vez a la semana. Todas las partes metálicas se pueden limpiar con cera automática o productos similares. Si se expone a la humedad, seque inmediatamente.
- Limpie las empuñaduras con agua fría y una toalla limpia.
- **NUNCA** use soluciones de limpieza a base de amoníaco o jabón en las empuñaduras. Esto puede hacer que se pierdan o se deslicen.
- **NUNCA** use disolventes orgánicos, limpiadores abrasivos o estropajos en ninguna parte del rollator.
- Verifique todas las piezas y conexiones móviles antes de cada uso para asegurarse de que el andador sea seguro de usar.
- Revise las ruedas / ruedas para detectar rasgaduras o desgaste excesivo antes del uso.

11 in

8.5 in

BACK





COMPASSHEALTH

CONTACT: 781.871.2710
FILE NAME: A223_Warning_Insert_02
FACTORY: Heibei HealthPlus
DATE: March 15, 2019

PRINTING INFORMATION

MATERIAL: N/A
FINISH: N/A
SIZE INCHES: 8.5"(L) x 11"(H)
SIZE MM: 215.9(L) x 279.4(H)

COLOR LEGEND: 4 Color

 Cyan
 Magenta
 Yellow
 Black

ARTWORK STATUS

READER ONLY
 FINAL ARTWORK