



RHYTHM[®]

BY

KAMASUTRA

DANDIYA

USER MANUAL & WARRANTY INFORMATION

MANUAL DE USUARIO E INFORMACIÓN SOBRE LA GARANTÍA

MANUEL D'UTILISATION & INFORMATION SUR LA GARANTIE

BEDIENUNGSANLEITUNG UND GARANTIEHINWEISE

GEBRUIKERSHANDLEIDING & GARANTIE-INFORMATIE

用户手册&保修信息

RHYTHM

BY



EXPLORE THE RHYTHM COLLECTION



NATYA



DANDIYA



BHANGRA



LAVANI



CHARI

WWW.RHYTHM-TOYS.COM

RHYTHM®

BY



Welcome to the wonderful world of **RHYTHM** by Kama Sutra.

As the leader in romance and intimacy products since 1969, The Kama Sutra Company is renowned for quality, elegantly packaged body products that have helped millions of lovers achieve more passion, intimacy and fun in their relationships. Applying our experiences and dedication to excellence, we developed a new collection of personal massagers to complement the Kama Sutra romance products and enhance a more intimate and passionate lifestyle. The Kama Sutra Company is very pleased to offer the finest pleasure instruments for exciting new ways to explore and enjoy yourself and your partner. Made from the highest quality medical grade silicone and equipped with powerful, whisper-quiet motors, all **RHYTHM** pleasure instruments are crafted to meet the highest standards of Kama Sutra and its discerning clientele.

CHOOSE YOUR INSTRUMENT, FIND YOUR RHYTHM

ENGLISH

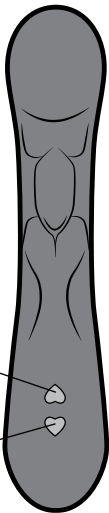
01

TOP BUTTON

- INCREASE INTENSITY
- CHANGE RHYTHM

BOTTOM BUTTON

- DECREASE INTENSITY
- TURN ON/OFF



TURN ON TOY

STEP 1.

Quick click **BOTTOM BUTTON** to turn on LED (Stand-by Mode).



ACTIVATE RHYTHM

STEP 2.

Quick click **TOP BUTTON** to activate rhythm.

CHANGE RHYTHM

STEP 3.

Quick click **TOP BUTTON** to change rhythm.

INCREASE INTENSITY

STEP 4.

Press & hold **TOP BUTTON** to increase intensity.



DECREASE INTENSITY

STEP 5.

Press & hold **BOTTOM BUTTON** to decrease intensity.

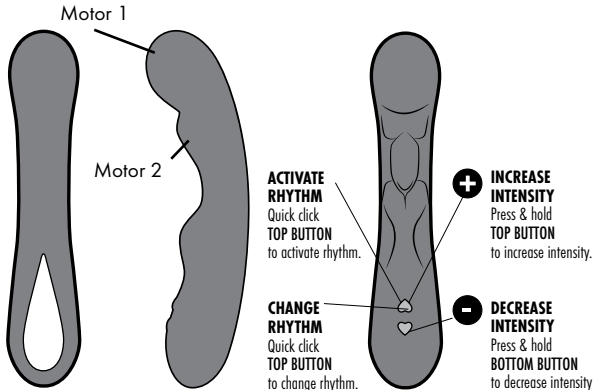
TURN OFF TOY

STEP 6.

Quick click **BOTTOM BUTTON** to turn off.

DANDIYA

INTENSIFY YOUR PLEASURE ALONE OR WITH YOUR PARTNER





DANDIYA

TURN ME ON

TURN ON TOY

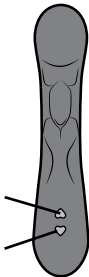
1. Quick click **BOTTOM BUTTON** to turn on LED (Stand-by Mode)
2. Quick click **TOP BUTTON** to activate **MOTORS**.



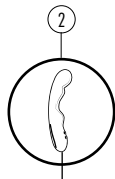
TOP BUTTON
increase intensity



BOTTOM BUTTON
decrease intensity



1. To ensure total enjoyment from your new **RHYTHM** product, please read the instructions below. More detailed information as well as product registration is available online at **RHYTHM-TOYS.COM**. Please remember to register your product right away.
2. Before first use, you must charge the massager for approximately 2 hours. **RHYTHM** massagers include a charging cable. Only use the original charging cable provided by **RHYTHM**. Insert the plug into the DC charging port as shown in image two (2). The cable can then be plugged into any USB port or USB/AC power adapter (not included). The LED on your massager will pulse to indicate that it is charging. Please note, while charging the device cannot be used.



DC charging port

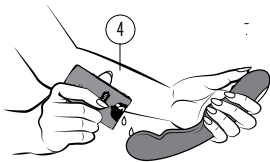
3. **Cleaning your massager**

Your **RHYTHM** product's lifespan will be greatly increased with proper maintenance and care.

Always clean your **RHYTHM** massager thoroughly before and after each use. The best way of doing this is to use a purpose-made cleaning solution such as **RHYTHM's toy cleaner**. You can also wash your silicone massager with warm water and soap, making sure to rinse with clean hot water and pat dry with a lint-free cloth or towel. Never use cleansers containing alcohol, petrol or acetone as they can damage the silicone.

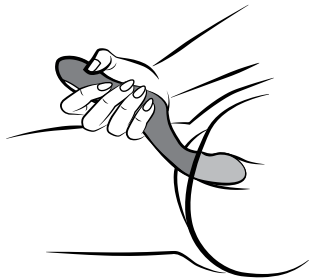
4. For maximum comfort we recommend you always use **KAMA SUTRA LOVE LIQUID premium water-based lubricant**.

Avoid using silicone-based lubricants as this could make the silicone permanently tacky. If you wish to use a silicone-based lubricant, perform a patch test first. Never use massage oil or hand creams as a personal lubricant.



DANDIYA







DELUXE PLEASURE CONTOURED G-SPOT STIMULATOR · ECSTASY AT YOUR FINGERTIPS



TURN ME ON

To turn on your **RHYTHM** massager, press the **BOTTOM** heart button one time. **DANDIYA** will then go into stand-by mode. Then press the **TOP** heart button one time to activate the rhythm. Change Patterns by pressing the **TOP** heart button one more time for each cycle. To increase the intensity, hold the **TOP** button until your desired intensity is reached. To lower the intensity, hold the **BOTTOM** button down. To turn off your **RHYTHM** massager, press the **BOTTOM** heart button quickly.

RHYTHM VIBRATIONS WITH MOOD ENHANCING LED

⋮ 	BLUE	Motor 1 and 2 vibrating together
⊙ 	RED	Motor 1 vibrating
⊙ 	GREEN	Motor 2 vibrating
⋮ 	PINK	Motor 1 and 2 alternating vibrations
⋮⋮⋮	YELLOW	Motor 1 and 2 pulsating together
⋮⋮⋮ 	TURQUOISE	Motor 1 vibrating and Motor 2 pulsating
⋮ 	VIOLET	Alternating Long vibrations between Motor 1 and Motor 2
—————	STANDBY	

2 YEAR LIMITED WARRANTY TERMS & CONDITIONS

RHYTHM provides a two year warranty from the date of original purchase, against defects due to faulty workmanship or materials. If you discover a defect and notify **RHYTHM** during the warranty period, **RHYTHM** will, at its discretion, replace the massager free of charge. The warranty covers working parts that affect the function of the massager. It does NOT cover cosmetic deterioration caused by fair wear and tear or damage caused by accident, misuse or neglect. Any attempt to open or take apart the massager will void the warranty. Claims under warranty must be supported by reasonable evidence that the date of the claim is within the warranty period. To validate your warranty, please keep your original purchase receipt together with these warranty conditions for the duration of the warranty period. To claim your warranty, fill in your details under **CUSTOMER CARE AT RHYTHM-TOYS.COM**. You will be sent a Return Merchandise Authorization (RMA) number which should be returned with the RHYTHM product carriage paid. Shipping costs are non-refundable. This undertaking is in addition to consumer's statutory rights and does not affect those rights in any way.

10-YEAR QUALITY GUARANTEE As a continuation of the terms of **RHYTHM's** full two (2) year warranty, **RHYTHM's** ten (10) year quality guarantee makes owners eligible to purchase a new massager from **RHYTHM-TOYS.COM** for 50% off the listed retail price. This offer cannot be combined with any other offers or coupons. See the Customer Service section of **RHYTHM-TOYS.COM** for Terms & Conditions.

REGISTER YOUR RHYTHM TOY

To register your warranty, find your serial number on the **RHYTHM** Authenticity card provided. The detachable warranty card is located on the product sleeve and should be kept along with proof of purchase. Then visit **RHYTHM-TOYS.COM** and click on **REGISTER** in the top right side of the page. This allows you to confirm the authenticity of your purchase and protect your investment.

TROUBLESHOOTING

Your massager's light does not pulse when charger is connected?

1. The battery may be fully charged.
2. If the battery is drained it may require several minutes to acknowledge that it is being charged.
3. Charger may be not properly connected. Check wall and DC sockets.

If you experience any other problems with your **RHYTHM** massager or if you have any questions regarding operation, please contact: **CUSTOMERSERVICE@RHYTHM-TOYS.COM**

SPECIFICATIONS

- MATERIALS:** FDA-approved body-safe silicone/ABS
- BATTERY:** 762156, 3.7V 1000mAh
- CHARGING:** charging time ≤ 150 • Use time: 90 min.
- STANDBY:** Up to 90 days



Scan to find out more about our RHYTHM toys
on youtube or visit us at www.rhythm-toys.com



THANK YOU FOR CHOOSING RHYTHM BY KAMA SUTRA

On our **RHYTHM-TOYS.COM** Customer Care section you will find more information about using our products. You can also visit the **RHYTHM BY KAMA SUTRA BLOG** and follow us on Facebook for the latest tips and tricks on enjoying your purchase.

REMEMBER TO REGISTER WARRANTY

To register your warranty, find your warranty number on the **RHYTHM-TOYS.COM** Authenticity card provided. Then visit **RHYTHM-TOYS.COM** and click on **REGISTER** in the top right side of the page. This allows you to confirm the authenticity of your purchase and protect your investment.

DISPOSAL INFORMATION

Disposal of old electronic equipment (applicable in the EU and other European countries with separate waste collection systems). The crossed-out dustbin symbol indicates that this pleasure object should not be treated as household waste, but rather be brought to the appropriate collection point for recycling of electrical and electronic equipment.



DISCLAIMER: Users of this **RHYTHM BY KAMA SUTRA** Product do so at their own risk. Neither **RHYTHM BY KAMA SUTRA** nor its retailers assume any responsibility or liability for the use of this product. Further, **RHYTHM BY KAMA SUTRA** reserves the right to revise this publication and to make changes from time to time in the contents hereof without obligation to notify any person of such revision or changes. Model may be changed for improvements without notice.

WARNING

Sold as an adult novelty only; not for medical use. This appliance is not intended for use by children. To avoid electric shock, do not use charger near water. Do not use on swollen or inflamed areas of skin. Discontinue use if discomfort occurs.

© 2016 **RHYTHM BY KAMA SUTRA**. ALL RIGHTS RESERVED.
DESIGNED AND DEVELOPED BY **RHYTHM BY KAMA SUTRA**, USA. - MANUFACTURED IN CHINA
WEBSITE **RHYTHM-TOYS.COM** - SUPPORT **CUSTOMERSERVICE@RHYTHM-TOYS.COM**

RHYTHM[®]
BY



Bienvenida al maravilloso mundo de **RHYTHM** by Kama Sutra.

Como líder en productos de romance e intimidad desde 1969, la empresa Kama Sutra es famosa por su calidad, sus productos para el cuerpo empaquetados con elegancia han ayudado a millones de amantes a alcanzar más pasión, intimidad y diversión en sus relaciones. Poniendo en práctica nuestra experiencia y dedicación a la excelencia, hemos desarrollado una nueva colección de masajeadores personales para elogiar los productos románticos de Kama Sutra y mejorar tus actividades íntimas.

La empresa Kama Sutra está encantada de ofrecer los instrumentos de placer de mayor calidad para buscar nuevas y excitantes maneras de explorar y disfrutar de tu pareja. Fabricado con silicona de la más alta calidad médica y dotado de potentes motores silenciosos, todos los instrumentos de placer **RHYTHM** están fabricados para satisfacer los intensos requisitos de Kama Sutra y sus clientes más perspicaces.

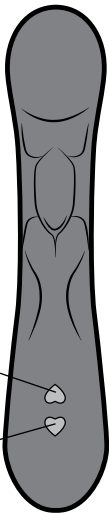
ELIGE TU INSTRUMENTO, ENCUENTRA TU RITMO

BOTÓN SUPERIOR

- AUMENTAR LA INTENSIDAD
- CAMBIAR DE RITMO

BOTÓN INFERIOR

- REDUCIR LA INTENSIDAD
- ENCENDER/APAGAR



ACTIVAR EL JUGUETE

PASO 1.

Basta un clic en el **BOTÓN INFERIOR** para activar el LED (modo de espera).



ACTIVAR EL RITMO

PASO 2.

Basta un clic en el **BOTÓN SUPERIOR** para activar el ritmo.

CAMBIAR DE RITMO

PASO 3.

Basta un clic en el **BOTÓN SUPERIOR** para cambiar el ritmo.

AUMENTAR LA INTENSIDAD

PASO 4.

Mantén pulsado el **BOTÓN SUPERIOR** para aumentar la intensidad.



REDUCIR LA INTENSIDAD

PASO 5.

Mantén pulsado el **BOTÓN INFERIOR** para reducir la intensidad.

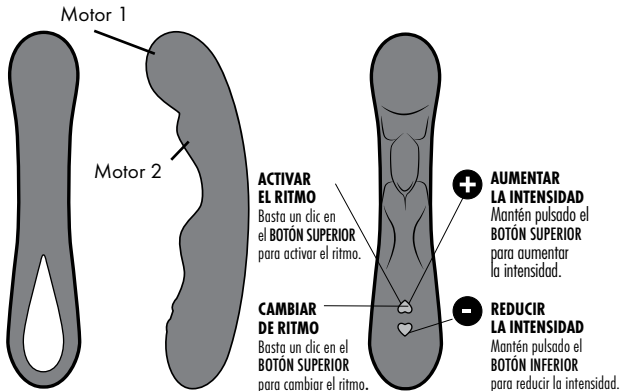
APAGAR EL JUGUETE

PASO 6.

Basta un clic en el **BOTÓN INFERIOR** para apagarlo.

DANDIYA

INTENSIFICA TU PLACER SOLA O CON TU PAREJA



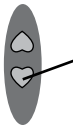


DANDIYA

ENCIÉNDEME

ACTIVAR EL JUGUETE

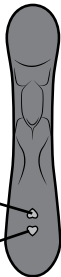
1. Basta un clic en el **BOTÓN INFERIOR** para activar el LED (modo de espera).
2. Basta un clic en el **BOTÓN SUPERIOR** para activar el ritmo.



BOTÓN SUPERIOR
AUMENTAR
LA INTENSIDAD

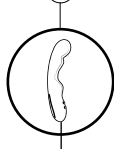


BOTÓN INFERIOR
REDUCIR LA
INTENSIDAD



1. Para asegurarte un placer total con tu producto **RHYTHM** nuevo, por favor, lee las instrucciones más abajo. Se puede encontrar información más detallada y registrar el producto en la dirección **RHYTHM-TOYS.COM**. Por favor, recuerda registrar el producto.
2. Antes del primer uso, debe cargar el masajeador durante 2 horas. Su masajeador **RHYTHM** cuenta con un cable de carga. Utilice solo el cargador original proporcionado por **RHYTHM**. Inserte el enchufe en el puerto de carga CD como muestra la imagen dos (2). El cable se puede conectar a cualquier puerto USB o adaptador de corriente USB/CA (No se incluye). Por favor, tenga en cuenta que el dispositivo no puede ser usado mientras esta cargando.

2

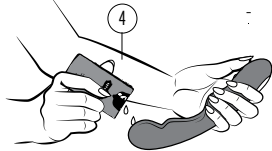


Puerto de carga DC

3. Limpiando tu masajeador

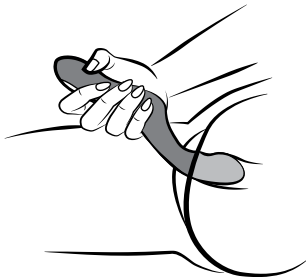
La vida útil del producto de **RHYTHM** se incrementará notablemente si se realiza un mantenimiento y cuidado adecuado. Limpia siempre en profundidad tu masajeador antes y después de cada uso. La mejor manera de hacerlo es con una solución hecha a propósito como **RHYTHM toy's cleaner**. También puedes limpiar el masajeador de silicona con agua caliente y jabón, asegurándote de limpiarlo con agua limpia y caliente y secarlo con un paño sin pelusa o toalla. Nunca uses limpiadores que tengan alcohol, petróleo o acetona ya que podrías dañar la silicona.

4. Para una comodidad óptima te recomendamos que siempre uses el **lubricante Premium con base de agua KAMA SUTRA LOVE LIQUID**. Evita usar lubricantes con una base de silicona ya que podría causar que la silicona se quede pegajosa de forma permanente. Si deseas utilizar un lubricante con base de silicona, realiza una prueba de parche antes. Nunca uses aceite de masaje o crema de manos como lubricante personal.



DANDIYA







PLACER DE LUJO EN UN ESTIMULADOR CONTORNEADO PARA EL PUNTO G - ÉXTASIS EN LA PUNTA DE TUS DEDOS



ENCIÉNDEME

Para encender tu masajeador **RHYTHM**, pulsa el botón inferior del corazón una vez. **DANDIYA** se pondrá en modo reposo. A continuación, pulsa el botón en la parte superior del corazón una vez más, rápido, para encenderlo. Cambia los patrones pulsando el botón superior del corazón una vez para cada ciclo. Para aumentar la intensidad, mantén pulsado el botón superior hasta alcanzar la intensidad deseada. Para reducir la intensidad, mantén el botón inferior pulsado. Para apagar el masajeador **RHYTHM**, presiona el botón inferior del corazón de manera rápida.

RITMO VIBRACIONES CON LED QUE MEJORA EL ESTADO DE ÁNIMO

⋮ 	AZÚL	Motor 1 y 2 vibran juntos
⊙ 	ROJO	Motor 1 vibra
⊙ 	VERDE	Motor 2 vibra
⋮ 	ROSA	Motor 1 y 2 vibran de forma alterna
⋮⋮⋮	AMARILLO	Motor 1 y 2 pulsán simultáneamente
⋮⋮⋮ 	TURQUESA	Motor 1 vibrando y motor 2 pulsand
⋮ 	VIOLETA	Vibraciones largas alternas entre ambos motores
—	REPOSO	

TÉRMINOS Y CONDICIONES DE LA GARANTÍA 2 AÑOS DE GARANTÍA LIMITADA

RHYTHM proporciona una garantía de dos años desde la fecha de compra original, contra defectos de fabricación o materiales defectuosos. Si descubres un defecto y notificas a **RHYTHM** durante el período de garantía, **RHYTHM**, a su discreción, reemplazará el masajeador de forma gratuita. La garantía cubre las piezas de trabajo que afectan a la función del masajeador. No cubre el deterioro estético causado por desgaste natural o daños causados por accidentes, mal uso o negligencia. Cualquier intento de abrir o desmontar el masajeador anulará la garantía. Las reclamaciones de garantía deben ser respaldadas por pruebas razonables de que la fecha de la reclamación se encuentra dentro del período de garantía. Para validar la garantía, por favor, guarda el recibo de compra original junto con estas condiciones de garantía durante la duración del período de garantía. Para reclamar la garantía, rellene sus datos a bajo **ATENCIÓN AL CLIENTE EN RHYTHM-TOYS.COM**. Se le mandará un número de autorización de devolución de mercancía (RMA) que debe ser devuelto con el transporte de productos **RHYTHM** pagado. Los gastos de envío no son reembolsables. Esta empresa se suma a los derechos legales del consumidor y no afecta a los derechos de ninguna manera.

10 AÑOS DE GARANTÍA DE CALIDAD Como continuación de los términos de la plena garantía de dos (2) años de **RHYTHM**. La garantía de calidad de (10) años hace que los dueños elegibles de comprar un nuevo masajeador de **RHYTHM-TOYS.COM** con un 50% de descuento sobre el precio de venta. Esta oferta no puede combinarse con otras ofertas o cupones. Consulte la sección de Servicio al Cliente **RHYTHM-TOYS.COM** para los términos y condiciones.

REGISTRAR TU JUGUETE RHYTHM

Para registrar tu garantía, encuentra tu número de serie en la tarjeta de autenticidad provista por **RHYTHM**. La tarjeta de garantía desmontable se encuentra en la funda del producto y debe guardarse junto con el comprobante de compra. A continuación, visita **RHYTHM-TOYS.COM** y haz clic en **REGISTRO** en la parte superior derecha de la página. Esto permite confirmar la autenticidad de tu compra y proteger tu inversión.

SOLUCIÓN DE PROBLEMAS

¿La luz de tu masajeador no parpadea cuando el cargador está conectado?

1. La batería está completamente cargada.
2. La batería está agotada y requiere varios minutos para reconocer que se está cargando.
3. El cargador no está conectado correctamente. Comprueba la pared y la toma de corriente continua.

Si tienes algún otro problema con tu masajeador **RHYTHM** o si tienes alguna pregunta relacionada con su funcionamiento, ponte en contacto con: **CUSTOMERSERVICE@RHYTHM-TOYS.COM**

ESPECIFICACIONES

MATERIALES: Cuerpo de silicona seguro aprobado por la FDA/ABS

BATERÍA: Juguete 762156, 3.7V 1000mAh

CARGA: 150 minutos • Tiempo de funcionamiento: 90 minutos

EN REPOSO: Hasta 90 días



Escanea para descubrir más sobre nuestros juguetes RHYTHM
en Youtube visítanos en www.rhythm-toys.com



GRACIAS POR ELEGIR RHYTHM POR KAMASUTRA

En nuestra sección de atención al cliente en **RHYTHM-TOYS.COM** podrás encontrar más información sobre cómo usar nuestros productos. También puedes visitar el **BLOG RHYTHM POR KAMASUTRA** y seguirnos en Facebook para estar al tanto de los últimos consejos y trucos para disfrutar tu compra.

RECUERDA REGISTRAR LA GARANTÍA

Para registrar tu garantía, encuentra el número de garantía en la tarjeta de autenticidad provista por **RHYTHM-TOYS.COM**. A continuación, visita **RHYTHM-TOYS.COM** y haz clic en **REGISTRAR** en la parte superior derecha de la página. Esto te permite confirmar la autenticidad de tu compra y proteger tu inversión.

INFORMACIÓN PARA SU RECICLAJE

Eliminación de equipamiento electrónico antiguo (aplicable en la UE así como en otros países europeos con un sistema de separación de basuras). El contenedor de basura tachado indica que este objeto de placer no debe ser tratado como un residuo doméstico, sino que debe ser llevado a un punto limpio para el reciclaje de su equipamiento eléctrico y electrónico.



EXENCIÓN DE RESPONSABILIDAD: Los usuarios de este producto **RHYTHM BY KAMASUTRA** lo hacen bajo su propia responsabilidad. Ni **RHYTHM BY KAMASUTRA** ni sus distribuidores asumen responsabilidad alguna por el uso de este producto. Además, **RHYTHM BY KAMASUTRA** se reserva el derecho a revisar esta publicación y a realizar cambios de vez en cuando en el contenido de la misma sin obligación de notificar a ninguna persona dicha revisión o cambios. Los modelos pueden ser modificados con mejoras sin previo aviso.

ADVERTENCIA: Se vende solo como accesorio para adultos; no es apto para uso médico. Este aparato no se diseñó para ser usado por niños. Para evitar descargas eléctricas, no use el cargador cerca del agua. No lo use sobre áreas de la piel hinchadas o inflamadas. Suspenda su uso si siente malestar.

© 2016 **RHYTHM BY KAMASUTRA**. TODOS LOS DERECHOS RESERVADOS.
DISEÑADO Y DESARROLLADO POR **RHYTHM BY KAMASUTRA**, USA. FABRICADO EN CHINA
SITIO WEB **RHYTHM-TOYS.COM** · SOPORTE

RHYTHM[®]

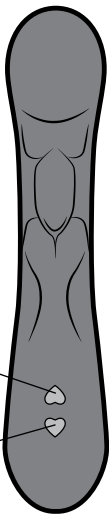
BY



Bienvenue dans le monde merveilleux de **RHYTHM** par Kama Sutra.

En tant que leader du secteur des produits romantiques et intimes depuis 1969, The Kama Sutra Company est célèbre pour ses produits corporels de qualité à l'emballage élégant, qui ont aidé des millions de couples à renforcer la passion, l'intimité et le plaisir au sein de leur relation. C'est grâce à nos expériences et notre engagement à l'excellence que nous avons développé une nouvelle collection de vibromasseurs personnels venant compléter les produits romantiques Kama Sutra et enrichir vos activités intimes. The Kama Sutra Company est ravie de vous offrir les meilleurs instruments de plaisir pour de nouvelles manières passionnantes de vous découvrir et profiter de vous-même ainsi que de votre partenaire. Conçus en silicone de type médical de la meilleure qualité et équipés de puissants moteurs très silencieux, tous les instruments de plaisir **RHYTHM** ont été créés pour satisfaire les strictes exigences de Kama Sutra et de ses clients connaisseurs.

CHOISISSEZ VOTRE INSTRUMENT, TROUVEZ VOTRE RYTHME



BOUTON DU HAUT

- PLUS D'INTENSITÉ
- CHANGEMENT DE RYTHME

BOUTON DU BAS

- MOINS D'INTENSITÉ
- MARCHE/ARRÊT



ALLUMEZ LE SEX-TOY

ÉTAPE N° 1.

Pressez le **BOUTON DU BAS** pour allumer le témoin (mode veille).



ACTIVEZ LE RYTHME

ÉTAPE N° 2.

Pressez le **BOUTON DU HAUT** pour activer le rythme.

CHANGEZ LE RYTHME

ÉTAPE N° 3.

Pressez le **BOUTON DU HAUT** pour changer le rythme.

AUGMENTEZ L'INTENSITÉ

ÉTAPE N° 4.

Maintenez enfoncé le **BOUTON DU HAUT** pour augmenter l'intensité.



DIMINUEZ L'INTENSITÉ

ÉTAPE N° 5.

Maintenez enfoncé le **BOUTON DU BAS** pour diminuer l'intensité.

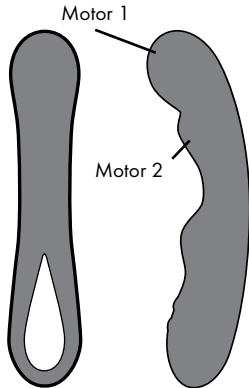
ÉTEIGNEZ LE SEX-TOY

ÉTAPE N° 6.

Pressez le **BOUTON DU BAS** pour éteindre le sex-toy.

DANDIYA

INTENSIFIEZ VOTRE PLAISIR SEUL OU AVEC VOTRE PARTENAIRE



ACTIVEZ LE RYTHME

Pressez le BOUTON DU HAUT pour activer le rythme.

CHANGEZ LE RYTHME

Pressez le BOUTON DU HAUT pour changer le rythme.



AUGMENTEZ L'INTENSITÉ

Maintenez enfoncé le BOUTON DU HAUT pour augmenter l'intensité.



DIMINUEZ L'INTENSITÉ

Maintenez enfoncé le BOUTON DU BAS pour diminuer l'intensité.

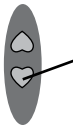


DANDIYA

ALLUMAGE

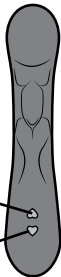
ALLUMEZ LE SEX-TOY

1. Pressez le **BOUTON DU BAS** pour allumer le témoin (mode veille).
2. Pressez le **BOUTON DU HAUT** pour activer le rythme.

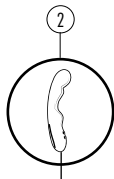


+ **BOUTON DU HAUT**
PLUS D'INTENSITÉ

- **BOUTON DU BAS**
MOINS D'INTENSITÉ



1. Pour tirer le meilleur parti de votre nouveau produit **RHYTHM**, veuillez lire les instructions ci-dessous. Vous pouvez retrouver des informations détaillées et enregistrer votre produit en ligne sur **RHYTHM-TOYS.COM**. Veuillez penser à enregistrer votre produit.
2. Avant la première utilisation, vous devez charger le vibromasseur pendant 2 heures. Votre vibromasseur **RHYTHM** dispose d'un câble de charge. Utilisez uniquement l'adaptateur secteur fourni par **RHYTHM**. Insérez la fiche dans le port de recharge CC comme illustré dans la figure deux (2). Le câble peut ensuite être connecté à tout port USB ou adaptateur USB/AC (Non inclus). Le voyant LED sur votre vibromasseur clignotera pour indiquer qu'il est en charge. Veuillez noter que l'appareil ne peut être utilisé lorsqu'il est en cours de chargement.

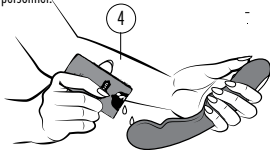


Port de charge C.C.

3. Nettoyage du vibromasseur

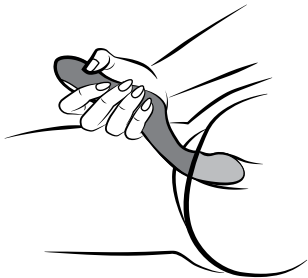
Avec l'entretien et les soins adéquats, la durée d'utilisation de votre produit **RHYTHM** sera fortement augmentée. Nettoyez toujours votre vibromasseur **RHYTHM** avec soin avant et après chaque utilisation. La meilleure manière de procéder est d'utiliser une solution de nettoyage dédiée, telle que **le nettoyeur pour sex-toys RHYTHM**. Vous pouvez également laver votre vibromasseur en silicone à l'aide d'eau chaude et de savon. Assurez-vous de le rincer à l'eau chaude propre et de le sécher en le tamponnant avec un chiffon non pelucheux ou une serviette. N'utilisez jamais de nettoyeurs contenant de l'alcool, du pétrole ou de l'acétone, car ils pourraient endommager la silicone.

4. Pour un maximum de confort, nous vous recommandons de toujours utiliser **le lubrifiant premium à base aqueuse KAMA SUTRA LOVE LIQUID**. Évitez d'utiliser des lubrifiants à base de silicone car ils pourraient rendre la silicone collante de manière irréversible. Si vous désirez utiliser un lubrifiant à base de silicone, réalisez d'abord un test épicutané. N'utilisez jamais d'huile de massage ou de crème pour les mains en guise de lubrifiant personnel.



DANDIYA

STIMULATEUR CONTOUR DE POINT G PLAISIR DELUXE · L'EXTASE À LA PORTÉE DE VOS DOIGTS









ALLUMAGE

Pour allumer votre masseur **RHYTHM**, appuyez une fois sur le bouton en forme de cœur. Le **DANDIYA** passera alors en mode veille. Appuyez ensuite rapidement sur le bouton en forme de cœur du haut une fois de plus afin de l'allumer. Modifiez les rythmes en appuyant sur le bouton en forme de cœur du haut une fois pour chacun des cycles.

Pour augmenter l'intensité, maintenez le bouton du haut enfoncé jusqu'à ce que l'intensité voulue ait été atteinte. Pour diminuer l'intensité, maintenez le bouton du bas enfoncé. Pour éteindre votre masseur **RHYTHM**, appuyez rapidement sur le bouton en forme de cœur.

RHYTHME VIBRATIONS AVEC LUMIÈRE LED D'AMBIANCE

⋮ 	BLEU	Vibrations conjointes des moteurs 1 et 2
⊙ 	ROUGE	Vibration du moteur 1
⊙ 	VERT	Vibration du moteur 2
⋮ 	ROSE	Alternance des vibrations entre le moteur 1 et 2
⋮⋮⋮	JAUNE	Pulsations conjointes des moteurs 1 et 2
⋮ 	TURQUOISE	Vibration du moteur 1, pulsation du moteur 2
⋮ 	VIOLET	Alternance de vibrations longues entre le moteur 1 et le moteur 2
—	VEILLE	

CONDITIONS GÉNÉRALES DE GARANTIE - GARANTIE LIMITÉE DE DEUX ANS

RHYTHM fournit une garantie de deux ans à compter de la date d'achat originale pour les défauts dus à un assemblage ou des matériaux défectueux. Si vous découvrez un défaut et le signalez à **RHYTHM** au cours de la période de garantie, **RHYTHM** procédera, à sa discrétion, au remplacement du vibromasseur à titre gratuit. La garantie concerne les éléments mobiles affectant le fonctionnement du vibromasseur. Elle N'INCLUT PAS les détériorations esthétiques causées par une usure normale ou les dommages causés par accident, mauvaise utilisation ou négligence. Toute tentative d'ouvrir ou de démonter le vibromasseur annulera la garantie. Les réclamations sous garantie doivent être étayées par des preuves raisonnables que la date de la réclamation se situe bien dans la période de garantie. Pour valider votre garantie, veuillez garder votre ticket d'achat original ainsi que ces conditions de garanties pendant toute la durée de la période de garantie. Pour solliciter votre garantie, complétez vos renseignements dans **SERVICE CLIENT SUR RHYTHM-TOYS.COM**. On vous enverra un numéro de RMA (autorisation de retour de produit), que vous devez retourner après avoir affranchi le produit **RHYTHM** pour expédition. Les frais d'expédition ne sont pas remboursables. Cette démarche s'ajoute aux droits statutaires du consommateur et n'affecte aucun de leurs droits de quelque manière.

GARANTIE DE QUALITÉ DE 10 ANS Dans la continuité de la période de garantie de deux (2) ans de **RHYTHM**, les dix (10) ans de garantie de la qualité de **RHYTHM** rend les propriétaires éligibles à l'achat d'un nouveau vibromasseur sur **RHYTHM-TOYS.COM** à 50 % de son prix de vente au détail en vigueur. Cette offre ne peut être combinée avec aucune autre offre ou coupon. Voir la section Service client de **RHYTHM-TOYS.COM** pour consulter les Conditions générales de vente.

ENREGISTRER VOTRE SEX-TOY RHYTHM

Pour enregistrer votre garantie, retrouvez votre numéro de série sur la carte d'authenticité **RHYTHM** fournie. La carte de garantie détachable est située dans l'emballage du produit et elle doit être conservée avec sa preuve d'achat. Rendez-vous ensuite sur **RHYTHM-TOYS.COM** et cliquez sur **ENREGISTRER** dans le coin supérieur droit de la page. Ceci vous permettra de confirmer l'authenticité de votre achat et de protéger votre investissement.

DÉPANNAGE La lumière de votre vibromasseur ne clignote pas lorsque le chargeur est connecté ?

1. La batterie est entièrement chargée.
2. La batterie est vide et nécessitera plusieurs minutes avant d'indiquer qu'elle est en cours de charge.
3. Le chargeur n'est pas bien connecté. Vérifiez les prises murales et C.C.

Si vous faites face à d'autres problèmes avec votre vibromasseur **RHYTHM** ou si vous avez d'autres questions relatives à son fonctionnement, veuillez contacter : **CUSTOMERSERVICE@RHYTHM-TOYS.COM**

SPÉCIFICATIONS

MATÉRIAUX : Silicone/ABS sans risques pour le corps approuvé par la FDA

BATTERIE : 762156, 3.7V 1000mAh

CHARGE : 150 min. • Autonomie: 90 minutes

VEILLE : Jusqu'à 90 jours



Scannez ce code pour en savoir plus sur nos sex-toys RHYTHM sur YouTube ou allez sur www.rhythm-toys.com



MERCI D'AVOIR CHOISI RHYTHM BY KAMASUTRA

Dans la section Service client de **RHYTHM-TOYS.COM**, vous trouverez plus d'informations relatives à l'utilisation de nos produits. Vous pouvez également visiter le **BLOG RHYTHM BY KAMASUTRA** et nous suivre sur Facebook afin de suivre les derniers trucs et astuces pour profiter pleinement de votre achat.

RAPPELEZ-VOUS D'ENREGISTRER VOTRE GARANTIE

Pour enregistrer votre garantie, retrouvez votre numéro de garantie sur la carte d'authenticité **RHYTHM-TOYS.COM** fournie. Puis visitez **RHYTHM-TOYS.COM** et cliquez sur **ENGISTREMENT** dans la partie supérieure droite de la page. Ceci vous permettra de confirmer l'authenticité de votre achat et de protéger votre investissement.

COMMENT SE DÉBARRASSER DES APPAREILS USAGÉS

Élimination des déchets d'équipements électriques et électroniques (applicable dans l'Union européenne et dans les autres pays d'Europe qui ont adopté des systèmes de collecte séparés pour les déchets de différente nature).

Le symbole de la poubelle barrée indique que cet objet qui vous procure tant de plaisir ne doit pas être traité comme un déchet ménager, mais qu'il doit être déposé dans un point de collecte pour le recyclage des équipements électriques et électroniques.



CLAUDE DE NON-RESPONSABILITÉ : Les utilisateurs du produit **RHYTHM BY KAMASUTRA** le feront à leurs propres risques.

Ni **RHYTHM BY KAMASUTRA**, ni ses revendeurs n'assumeront aucune responsabilité liée à l'utilisation de ce produit.

De plus, **RHYTHM BY KAMASUTRA** se réserve le droit de réviser cette publication et d'effectuer des modifications ponctuelles des présents contenus, sans obligation d'avertir quiconque de ces éventuelles révisions ou modifications. Le modèle pourra être amélioré sans préavis.

AVERTISSEMENT: Vendu en tant que gadget pour adultes uniquement, non recommandé pour usage médical. Cet appareil n'est pas destiné à être utilisé par des enfants. Pour éviter les chocs électriques, ne pas utiliser le chargeur à proximité de l'eau. Ne pas utiliser sur des zones enflées ou enflammées de la peau. Cesser l'utilisation en cas d'inconfort.

© 2016 **RHYTHM BY KAMASUTRA**. TOUS DROITS RÉSERVÉS.

CONÇU ET DÉVELOPPÉ PAR **RHYTHM BY KAMASUTRA**, ÉTATS-UNIS. - FABRIQUÉ EN CHINE

SITE INTERNET **RHYTHM-TOYS.COM** - ASSISTANCE **CUSTOMERSERVICE@RHYTHM-TOYS.COM**

RHYTHM[®]

BY



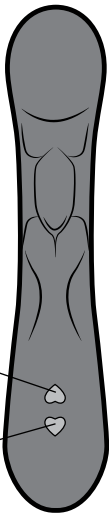
Willkommen in der wunderbaren Welt von **RHYTHM** von Kama Sutra.

Das Unternehmen Kama Sutra, Marktführer für Romantik- und Intimprodukte seit 1969, ist bekannt für Qualität und elegant verpackte Körperprodukte, die Millionen Liebenden geholfen haben, mehr Leidenschaft, Intimität und Spaß in ihre Beziehungen zu bringen. Mit unserer Erfahrungen und unserem Engagement für Spitzenleistungen haben wir eine neue Serie persönlicher Massagegeräte entwickelt, die die Romantikprodukte von Kama Sutra ergänzen und Ihre intimen Aktivitäten verbessern. Das Unternehmen Kama Sutra freut sich, die feinsten Vergnügungsinstrumente für neue aufregende Wege anzubieten, sich und Ihren Partner genussvoll zu erkunden. Alle **RHYTHM** Vergnügungsinstrumente sind aus dem hochwertigsten medizinischen Silikon hergestellt, mit leistungsstarken, leisen Motoren ausgestattet und werden so gefertigt, dass sie den genauen Vorgaben von Kama Sutra und seinen anspruchsvollen Kunden entsprechen.

WÄHLEN SIE IHR INSTRUMENT, FINDEN SIE IHREN RHYTHMUS

OBERER KNOPF
- INTENSITÄT STEIGERN
- RHYTHMUS ÄNDERN

UNTERER KNOPF
- INTENSITÄT
VERRINGERN
- AN/AUSSCHALTEN



VIBRATOR ANSCHALTEN

SCHRITT 1.

Schneller Klick auf **UNTEREN KNOPF** um LED zu starten (Stand-by Mode).



VIBRATION STARTEN

SCHRITT 2.

Schneller Klick auf **OBEREN KNOPF** um Vibrationen zu aktivieren.

RHYTHMUS ÄNDERN

SCHRITT 3.

Schneller Klick auf **OBEREN KNOPF** um Rhythmus zu verändern.

INTENSITÄT STEIGERN

SCHRITT 4.

OBEREN KNOPF Drücken und halten um Intensität zu steigern.



INTENSITÄT VERRINGERN

SCHRITT 5.

UNTEREN KNOPF Drücken und halten um um Intensität zu verringern

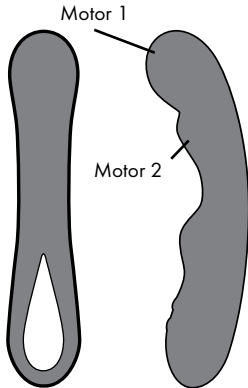
VIBRATOR AUSSCHALTEN

SCHRITT 6.

Schneller Klick auf **UNTEREN KNOPF** um Vibrator auszuschalten.

DANDIYA

INTENSIVIEREN SIE IHR VERGNÜGEN ALLEIN ODER MIT IHREM PARTNER



VIBRATION STARTEN

Schneller Klick auf OBEREREN KNOPF um Vibrationen zu aktivieren.

RHYTHMUS ÄNDERN

Schneller Klick auf OBEREREN KNOPF um Rhythmus zu verändern.



INTENSITÄT STEIGERN

OBEREREN KNOPF Drücken und halten um Intensität zu steigern.



INTENSITÄT VERRINGERN

UNTEREREN KNOPF Drücken und halten um Intensität zu verringern



DANDIYA

SCHALTE MICH EIN

VIBRATOR ANSCHALTEN

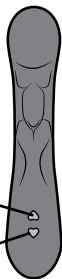
1. Schneller Klick auf **UNTEREN KNOFF** um LED zu starten (Stand-by Mode).
2. Schneller Klick auf **OBEREN KNOFF** um Vibrationen zu aktivieren.



OBERER KNOFF
INTENSITÄT STEIGERN

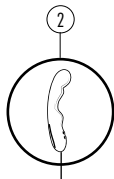


UNTERER KNOFF
INTENSITÄT VERRINGERN



1. Damit Sie Ihr neues **RHYTHM**-Produkt genießen können, lesen Sie bitte die unteren Anweisungen. Nähere Informationen sowie die Produktregistrierung sind online unter **RHYTHM-TOYS.COM** verfügbar. Bitte denken Sie daran, Ihr Produkt zu registrieren.
2. Vor dem ersten Gebrauch müssen Sie das Massagegerät für 2 Stunden laden. Ihr **RHYTHM** Massagegerät verfügt über ein Ladekabel. Verwenden Sie nur die original Ladekabel von **RHYTHM**. Stecken Sie den Stecker, wie in Bild zwei (2) gezeigt, in den DC-Ladeanschluss. Das Kabel kann dann in einen beliebigen USB-Anschluss oder AC-Netzadapter eingesteckt werden (Nicht inbegriffen). Die LED auf Ihrem Massagegerät zeigt durch Blinken an, wenn es geladen ist. Bitte beachten Sie, dass das Gerät während des Ladevorgangs nicht benutzt werden kann.

2

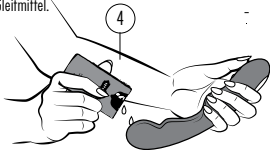


DC Ladeanschluss

3. **Reinigung Ihres Massagegeräts**

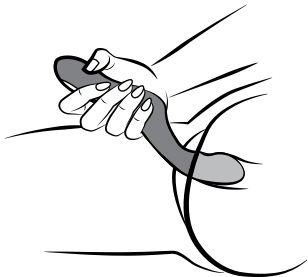
Die Lebensdauer Ihres **RHYTHM**-Produkts wird durch ordnungsgemäße Wartung und Pflege erheblich verlängert. Reinigen Sie Ihr **RHYTHM**-Massagegerät vor und nach jeder Verwendung gründlich. Verwenden Sie dafür am besten eine zweckmäßige Reinigungslösung wie **RHYTHM's toy cleaner**. Sie können Ihr Silikon-Massagegerät auch mit warmem Wasser und Seife waschen, mit heißem Wasser abspülen und mit einem fusselfreien Tuch oder Handtuch trocken tupfen. Verwenden Sie niemals Reinigungsmittel mit Alkohol, Benzin oder Azeton, da sie das Silikon beschädigen könnten.

4. Für maximalen Komfort empfehlen wir Ihnen, immer die Verwendung des **erstklassigen Gleitmittels auf Wasserbasis KAMA SUTRA LOVE LIQUID**. Vermeiden Sie die Verwendung von Silikon-basierten Gleitmitteln, da sie das Silikon dauerhaft klebrig machen können. Wenn Sie ein Gleitgel auf Silikonbasis verwenden möchten, testen Sie es zuerst an einer kleinen Stelle. Verwenden Sie niemals Massageöl oder Handcremes als Gleitmittel.



DANDIYA

DELUXE-VERGNÜGEN MIT GEFORMTEM G-PUNKT-STIMULATOR · EKSTASE IMMER ZUR HAND



SCHALTE MICH EIN

Zum Einschalten Ihres **RHYTHM** Massagegeräts drücken Sie ein Mal die untere Herztaste. **DANDIYA** schaltet dann in den Standby-Modus. Drücken Sie dann die obere Herztaste ein weiteres Mal schnell, um es anzuschalten. Ändern Sie Muster, indem Sie die obere Herztaste für jeden Zyklus ein Mal drücken. Um die Intensität zu erhöhen, halten Sie solange die obere Taste gedrückt, bis die gewünschte Intensität erreicht ist. Um die Intensität zu senken, halten Sie die untere Taste. Zum Ausschalten Ihres **RHYTHM** Massagegeräts drücken Sie schnell die untere Herztaste.

RHYTHMUS VIBRATIONEN MIT STIMMUNGS-AUFHELLENDER LED

⊙ ~~~~~	BLAU	Motor 1 und 2 vibrieren zusammen
⊙ ~~~~~	ROT	Motor 1 vibriert
⊙ ~~~~~	GRÜN	Motor 2 vibriert
⊙ ~~~~~	PINK	Motor 1 und 2 wechseln Vibrationen ab
⊙ ⊙ ⊙	GELB	Motor 1 und 2 pulsieren zusammen
⊙ ⊙ ⊙ ⊙ ⊙ ⊙ ⊙ ⊙ ⊙ ⊙	TÜRKIS	Motor 1 Motor 2 vibrieren und pulsieren
⊙ ~~~~~	VIOLETT	Abwechselnd lange Vibrationen zwischen Motor 1 und Motor 2
—————	STANDBY	

2 JAHRE EINGESCHRÄNKTE GEWÄHRLEISTUNG - GARANTIE & GESCHÄFTSBEDINGUNGEN

RHYTHM bietet eine zweijährige Garantie ab Kaufdatum für Mängel infolge fehlerhafter Verarbeitung oder Materialien.

Wenn Sie einen Fehler entdecken und **RHYTHM** während der Garantiezeit benachrichtigen, wird **RHYTHM** das Massagegerät nach eigenem Ermessen unentgeltlich ersetzen. Die Garantie deckt Arbeitsteile ab, die die die Funktion des Massagegeräts beeinträchtigen. Sie deckt keine kosmetische Beeinträchtigung ab, die durch natürliche Abnutzung oder Schäden durch Unfall, Missbrauch oder Vernachlässigung verursacht worden sind. Bei dem Versuch, das Massagegerät zu öffnen oder auseinanderzunehmen, erlischt die Garantie. Gewährleistungsansprüche müssen durch angemessene Beweise innerhalb der Gewährleistungsfrist gestützt sein. Zur Prüfung Ihrer Garantie bewahren Sie bitte für die Dauer der Gewährleistungsfrist Ihren ursprünglichen Kaufbeleg sowie diese Garantiebedingungen auf. Um Ihre Garantie zu beanspruchen, tragen Sie Ihre Details bei **RHYTHM-TOYS.COM** unter **KUNDENSERVICE** ein. Sie erhalten eine Nummer der Warenrücksendegenehmigung (Return Merchandise Authorization, RMA), die mit dem **RHYTHM**-Produkt frachtfrei zurückgegeben werden sollte. Versandkosten werden nicht rückerstattet. Diese Vereinbarung gilt zusätzlich zu den gesetzlichen Ansprüchen des Verbrauchers und berührt diese Rechte in keiner Weise.

10 JAHRE QUALITÄTSGARANTIE Als Fortsetzung der Bedingungen der vollen Garantie von zwei (2) Jahren von **RHYTHM** berechtigt die zehn (10)-jährige Qualitätsgarantie von **RHYTHM** Inhaber zum Kauf eines neuen Massagegeräts bei **RHYTHM-TOYS.COM** für 50 % Rabatt auf den gelisteten Katalogpreis. Dieses Angebot ist nicht mit anderen Angeboten oder Gutscheinen kombinierbar. Siehe den Abschnitt Kundenservice der Allgemeinen Geschäftsbedingungen von **RHYTHM-TOYS.COM**.

REGISTRIEREN SIE IHR RHYTHM-SPIELZEUG

Um Ihre Garantie zu registrieren, finden Sie Ihre Seriennummer auf der enthaltenen **RHYTHM**-Authentifizierungskarte. Die abtrennbare Garantiekarte befindet sich auf der Produkthülle und sollte zusammen mit dem Kaufbeleg aufbewahrt werden. Besuchen Sie dann **RHYTHM-TOYS.COM** und klicken Sie im oberen rechten Teil der Seite auf **REGISTRIEREN**. Auf diese Weise können Sie die Echtheit Ihres Kaufs bestätigen und Ihre Investition schützen.

FEHLERBEHEBUNG

Das Licht Ihres Massagegeräts blinkt nicht, wenn das Ladegerät angeschlossen ist?

1. Der Akku ist vollständig aufgeladen.
2. Der Akku ist leer und benötigt einige Minuten, um zu erkennen, dass er aufgeladen wird.
3. Das Ladegerät ist nicht richtig angeschlossen. Prüfen Sie Wand- und DC-Steckdosen.

Falls Sie andere Probleme mit ihrem **RHYTHM** Massagegerät haben oder Fragen zur Bedienung haben, wenden Sie sich bitte an:

CUSTOMERSERVICE@RHYTHM-TOYS.COM

TECHNISCHE DATEN

MATERIALIEN: FDA-zugelassenes, körpersicheres Silikon/ABS

AKKU: 762156, 3.7V 1000mAh

LADUNG: 150 Min. • Laufzeit: 90 Minuten

STANDBY: Bis zu 90 Tage



Code Scannen um mehr über unsere RHYTHM toys auf youtube zu erfahren oder besuchen Sie uns auf www.rhythm-toys.com



VIELEN DANK, DASS SIE SICH FÜR RHYTHM VON KAMASUTRA ENTSCIEDEN HABEN

Auf unserer Webseite **RHYTHM-TOYS.COM** im Bereich Kundenservice finden Sie weitere Informationen über unsere Produkte. Besuchen Sie auch den **BLOG RHYTHM BY KAMASUTRA** und folgen Sie uns auf Facebook, um die neuesten Tipps und Tricks zu Ihren Einkauf zu erfahren.

DENKEN SIE DARAN, DIE GARANTIE ZU REGISTRIEREN

Um Ihre Garantie zu registrieren, finden Sie Ihre Garantienummer auf der enthaltenen **RHYTHM-TOYS.COM** Authentifizierungskarte. Besuchen Sie dann **RHYTHM-TOYS.COM** und klicken Sie im oberen rechten Teil der Seite auf **REGISTRIEREN**. Auf diese Weise können Sie die Echtheit Ihres Kaufs bestätigen und Ihre Investition schützen.

INFORMATIONEN ZUR ENTSORGUNG

Entsorgung von alten Elektronikgeräten (gilt in der EU und anderen europäischen Ländern mit separaten Abfallsammelsystemen). Das durchgestrichene Abfallsymbol zeigt an, dass dieses Vergnügungsobjekt nicht als Haushaltsmüll entsorgt werden soll, sondern zu den entsprechenden Sammelstellen für das Recycling von elektrischen und elektronischen Geräten gebracht werden soll.



HAFTUNGSAUSSCHLUSS: Benutzer des Produkts **RHYTHM BY KAMASUTRA** tun dies auf eigene Gefahr.

Weder **RHYTHM BY KAMASUTRA**, noch seine Händler übernehmen Verantwortung oder Haftung für die Nutzung dieses Produkts. Des Weiteren behält sich **RHYTHM BY KAMASUTRA** das Recht vor, diese Veröffentlichung zu überarbeiten und von Zeit zu Zeit Änderungen des Inhalts dieses Dokuments vorzunehmen, ohne zur Bekanntgabe solcher Überarbeitungen oder Änderungen verpflichtet zu sein. Das Modell kann ohne vorherige Ankündigung für Verbesserungen geändert werden.

ACHTUNG: Ausschließlich als Neuheit für Erwachsene im Verkauf; nicht für den medizinischen Gebrauch. Dieses Gerät ist nicht zur Verwendung durch Kinder. Um einen Stromschlag zu vermeiden, nutzen Sie das Ladegerät nicht in der Nähe von Wasser. Nicht auf geschwollenen bzw. entzündeten Hautpartien anwenden. Unterbrechen Sie die Anwendung, falls Beschwerden auftreten.

© 2016 **RHYTHM BY KAMA SUTRA**. . ALLE RECHTE VORBEHALTEN..

KONZIPIERT UND ENTWICKELT VON **RHYTHM BY KAMA SUTRA**, USA. - HERGESTELLT IN CHINA
WEBSITE **RHYTHM-TOYS.COM** - SUPPORT **CUSTOMERSERVICE@RHYTHM-TOYS.COM**

RHYTHM[®]

BY



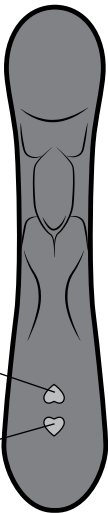
Welkom in de fantastische wereld van **RHYTHM** van Kama Sutra.

De Kama Sutra Company is sinds 1969 toonaangevend in producten voor erotiek en intimiteit. De Kama Sutra Company staat voor elegante, erotische kwaliteitsproducten en hebben miljoenen gebruikers en paren meer intimiteit, meer passie en meer plezier gegeven in de relatie. Met onze ervaring en inzet voor perfectie hebben wij een collectie nieuwe persoonlijke massageproducten ontwikkeld. Deze nieuwe collectie van Kama Sutra brengt u een ongekende ervaring in intimiteit en romantiek. De Kama Sutra Company biedt u de beste producten voor bijzondere ervaringen en onverwachte momenten om uzelf en uw partner te ontdekken. Alle producten uit de **RHYTHM** collectie zijn gemaakt van siliconen met specificatie volgens medische standaards en zijn voorzien van krachtige en fluisterstille motoren. De **RHYTHM** producten worden vervaardigd volgens de strenge specificaties van Kama Sutra en volgens de hoogste eisen van onze klanten.

KIES HET INSTRUMENT, VIND HET RITME

BOVENSTE KNOP
- VERHOGEN INTENSITEIT
- RITME VERANDEREN

ONDERSTE KNOP
- VERLAGEN INTENSITEIT
- AAN/UIT



AANZETTEN

STAP 1.

Druk kort op de **ONDERSTE KNOP** om de led in te schakelen (stand-by Mode).



ACTIVEER RITME

STAP 2.

Druk kort op de **BOVENSTE KNOP** om het ritme te activeren.

RITME VERANDEREN

STAP 3.

Druk kort op de **BOVENSTE KNOP** om het ritme te veranderen.

INTENSITEIT VERHOGEN

STAP 4.

Druk op de **BOVENSTE KNOP** en houd vast.



VERLAGEN INTENSITEIT

STAP 5.

Druk op de **ONDERSTE KNOP** en houd vast.

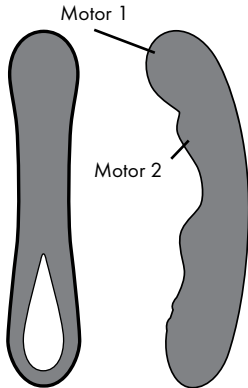
UITZETTEN

STAP 6.

Druk kort op de **ONDERSTE KNOP** om het apparaat uit te schakelen.

DANDIYA

GENIET VAN EEN INTENS GEVOEL, ALLEEN OF MET UW PARTNER



ACTIEER RITME

Druk kort op de
BOVENSTE KNOP
om het ritme te
activeren.

RITME VERANDEREN

Druk kort op de
BOVENSTE KNOP
om het ritme te
veranderen.



INTENSITEIT VERHOGEN

Druk op de
BOVENSTE KNOP
en houd vast.



VERLAGEN INTENSITEIT

Druk op de
ONDERSTE KNOP
en houd vast.



DANDIYA

GEBRUIK

AANZETTEN

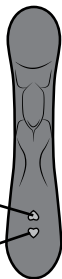
1. Druk kort op de **ONDERSTE KNOP** om de led in te schakelen (stand-by Mode).
2. Druk kort op de **BOVENSTE KNOP** om het ritme te activeren.



BOVENSTE KNOP
VERHOGEN
INTENSITEIT

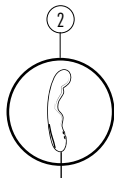


ONDERSTE KNOP
VERLAGEN
INTENSITEIT



1. Om alle mogelijkheden van uw nieuwe **RHYTHM** product te kunnen ontdekken raden wij u aan om de handleiding volledig te lezen. Meer informatie over onze producten kunt u vinden op **RHYTHM-TOYS.COM**. Op onze website kunt u uw nieuwe product ook registreren.
2. Voor het eerste gebruik moet u de massager eerst 2 uur opladen. Uw **RHYTHM** heeft een oplaadkabel. Gebruik alleen de opladers van **RHYTHM**. Verbind de DC-plug met de oplaadaansluiting zoals getoond in afbeelding twee (2). De kabel kan dan op een USB-poort of USB/AC-adapter worden aangesloten (Niet inbegrepen). Tijdens het opladen kan het paraat niet worden.

2

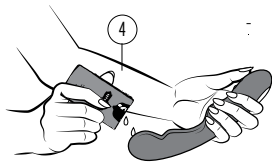


Oplaadaansluiting

3. Reinigen van de massager

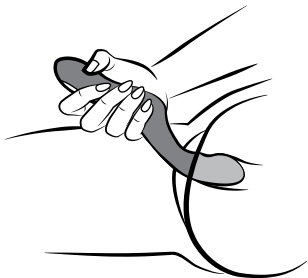
Uw **RHYTHM** product heeft een lange levensduur als u zorgt voor het juiste onderhoud. Reinig uw **RHYTHM** massager grondig voor en na elk gebruik. Dit kunt u het beste met een speciaal reinigingsmiddel doen, zoals **RHYTHM's toy cleaner**. U kunt uw siliconen massager ook met warm water en zeep wassen. Zorg dat u goed naspoelt met schoon warm water en droog daarna met een pluisvrije doek. Gebruik nooit alcohol-, benzine- of aceton-houdende reinigingsmiddelen. Deze kunnen het siliconen-product beschadigen.

4. Voor maximaal comfort raden wij u aan om altijd **KAMA SUTRA LOVE LIQUID premium glijmiddel** op waterbasis te gebruiken. Gebruik geen glijmiddelen op basis van siliconen omdat deze de siliconen kleverig kunnen maken. Als u toch glijmiddel op basis van siliconen wilt gebruiken, probeer dit dan eerst uit op een klein oppervlak. Gebruik nooit massageolie of handcrème als glijmiddel.



DANDIYA







DELUXE G-SPOT GENOT-STIMULATOR · ALLE EXTASE IN EIGEN HAND



GEBRUIK

Om uw **RHYTHM** massager in te schakelen drukt u eenmaal op de onderste hartvormige knop. De **DANDIYA** staat dan in stand-by modus. Druk daarna eenmaal op de bovenste hartvormige knop om het apparaat aan te zetten. Verander het stimulatiepatroon door op de bovenste hartvormige knop te drukken. Om de intensiteit te veranderen houdt u de bovenste knop ingedrukt totdat de gewenste intensiteit is ingesteld. Voor het verlagen van de intensiteit houdt u onderste knop ingedrukt. U schakelt de **RHYTHM** massager uit door kort op de onderste knop te drukken.

RITME VIBRATIES MET STEMMINGS-LED

⊙ 	BLAUW	Motor 1 en 2 vibreren samen
⊙ 	ROOD	Motor 1 vibreert
⊙ 	GROEN	Motor 2 vibreert
⊙ 	ROZE	Motor 1 en 2 wisselen vibraties
⊙ ⊙ ⊙	GEEL	Motor 1 en 2 pulseren samen
⊙ 	TURQUOISE	Motor 1 vibreert en motor 2 pulseert
⊙ 	VIOLET	Afwisselende trillingen van zacht en snel tussen motor 1, 2 en 3.
—	STANDBY	

2 JAAR GARANTIE, VOORWAARDEN

Uw **RHYTHM** heeft 2 jaar garantie op fabricagefouten en materiaaldefecten vanaf de aankoopdatum. Indien u een defect constateert van uw **RHYTHM** gedurende de garantieperiode, dan zal **RHYTHM** op basis van haar oordeel de unit gratis vervangen. De garantie heeft betrekking op onderdelen die de functionaliteit garanderen van de massager. De garantie is NIET van toepassing op normale slijtage ten gevolge van gebruik of schade veroorzaakt door ongeluk, verkeerd gebruik, misbruik of verwaarlozing. Bij pogingen om de massager te openen vervalt de garantie. Uw aanspraak op garantie moet voorzien zijn van bewijs dat de schade is opgetreden binnen de garantieperiode. Voor uw aanspraak op garantie behoudt u uw aankoopbewijs samen met de garantievoorwaarden. Voor aanspraak op garantie vult u uw gegevens in in het gedeelte **KLANTENSERVICE ('CUSTOMER CARE') OP RHYTHM-TOYS.COM**. U ontvangt daarna een 'Return Merchandise Authorization' (RMA) nummer. Let op dat u het pakket voldoende frankeert. Verzendkosten worden niet vergoed. Deze verklaring is een toevoeging aan uw wettelijke en onveranderbare rechten als consument.

10 JAAR KWALITEITSGARANTIE In aanvulling op de volledige twee (2) jaar garantie van **RHYTHM**, biedt **RHYTHM** u tien (10) jaar kwaliteitsgarantie. Hiermee kunt u een nieuw product kopen van **RHYTHM-TOYS.COM** met een korting van maar liefst 50% op de adviesprijs. Deze aanbieding kan niet worden gecombineerd met andere aanbiedingen of met coupons. Bekijk ook de klantenservice-informatie op **RHYTHM-TOYS.COM** voor algemene voorwaarden.

REGISTRATIE VAN UW PRODUCT

Om uw product te registreren voor garantie heeft u het serienummer nodig op het certificaat van authenticiteit van **RHYTHM**. Het garantiebewijs vindt u op de hoes van de doos. Bewaar de kaart zorgvuldig, samen met uw aankoopbewijs. Ga naar **RHYTHM-TOYS.COM** en klik op **REGISTREREN ('REGISTER')** in de rechterbovenhoek van de pagina. Hier kunt u de authenticiteit en aankoop registreren.

PROBLEEMOPLOSSING

Het lichtje van de massager pulseert niet bij het opladen:

1. De batterij is volledig opgeladen.
2. De batterij is leeg en heeft enkele minuten nodig om het opladen te herkennen.
3. De lader is niet juist verbonden. Controleer de dc-aansluiting en de stroomaansluiting.

Als u verder problemen ondervindt of vragen heeft over uw **RHYTHM** massager neem dan contact op met:

CUSTOMERSERVICE@RHYTHM-TOYS.COM

SPECIFICATIES

MATERIAAL: FDA-goedgekeurd siliconen/ABS, veilig voor het lichaam

BATTERIJ: 762156, 3.7V 1000mAh

OPLADEN: 150 Min. • Actief op een lading: 90 Minuten

STANDBY: Tot 90 dagen



Scan om meer te ontdekken over de RHYTHM producten op youtube
of bezoek ons op www.rhythm-toys.com



BEDANKT VOOR HET KIEZEN VAN RHYTHM BY KAMASUTRA

In de klantenservice sectie van **RHYTHM-TOYS.COM** vindt u meer informatie over onze producten. U kunt ook het **RHYTHM BY KAMASUTRA BLOG** bezoeken en u kunt ons volgen op Facebook voor de nieuwste tips en aanwijzingen voor gebruik.

VERGEET NIET UW PRODUCT TE REGISTREREN

Voor aanspraak op garantie en het registreren van uw product vindt u het garantienummer op het bijgevoegde certificaat van authenticiteit van **RHYTHM-TOYS.COM**. Ga naar **RHYTHM-TOYS.COM** en klik op **REGISTREREN ('REGISTER')** in de rechterbovenhoek van de pagina. Hiermee kunt u de authenticiteit en de aankoop van uw product bevestigen voor eventuele garantie.

MILIEUINFORMATIE

Voor het verwerken van elektronisch afval (van toepassing in de EU en andere Europese landen met gescheiden afvalinzameling): de afvalcontainer met een kruis er doorheen betekent dat dit product niet mag worden verwerkt met huishoudelijk afval maar moet worden verwerkt als elektronisch afval.



UITSLUITING: U gebruikt de **RHYTHM BY KAMASUTRA** op eigen risico. Zowel **RHYTHM BY KAMASUTRA** als haar tussenpersonen accepteren geen enkele aansprakelijkheid voor het gebruik van dit product. **RHYTHM BY KAMASUTRA** behoudt zich het recht voor om deze voorwaarden op elk moment te herzien en te veranderen zonder voorafgaande kennisgeving aan wie dan ook. Het product en het model kunnen worden veranderd voor verbeteringen zonder voorafgaande kennisgeving.

WAARSCHUWING: Verkocht uitsluitend als nouveauté voor volwassenen. Niet voor medisch gebruik. Dit apparaat is niet bedoeld voor gebruik door kinderen. Gebruik ter voorkoming van elektrische schokken de oplader niet in de buurt van water. Niet op gezwollen of ontstoken gedeelten van de huid gebruiken.

© 2016 **RHYTHM BY KAMASUTRA**. ALLE RECHTEN VOORBEHOUDEN.
ONTWORPEN EN ONTWIKKELD DOOR **RHYTHM BY KAMASUTRA**, USA. - GEMAAKT IN CHINA
WEBSITE **RHYTHM-TOYS.COM** - ONDERSTEUNING **@RHYTHM-TOYS.COM**

RHYTHM®

BY



欢迎来到**RHYTHM** by Kama Sutra 的奇妙世界。

始于1969年，作为私密用品的领导者，

Kama Sutra 公司因其高质量、

包装雅致的全身按摩产品，帮助了数百万爱侣在他们的恋爱关系中
获得了更多激情和更亲密关系而著名。Kama Sutra 公司十分乐于
提供最优良的情趣用品来激发探索并享受您自己和您的伴侣的新方式。

所有 **RHYTHM** 情趣用品均由最高质量的医用级硅胶制成，

配备强劲的静音马达，精心制作只为达到 Kama Sutra

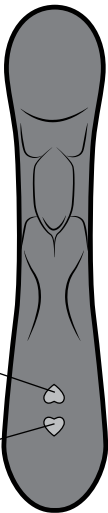
和其眼光敏锐的顾客们的最高要求。

选择您的产品，找到您的节律

START DANDIYA

“+” 上面按键
加速
换频

“-” 下面按键
减速
开机/关机



开机
第一步
单按“-”下面键，
进入待机模式，
LED灯亮起，此时产品不振动



激活
第二步
单按“+”上面按键开机，
进入第一频

换频
第三步
单按“+”上面按键换频

加速
第四步
长按“+”上面按键加速

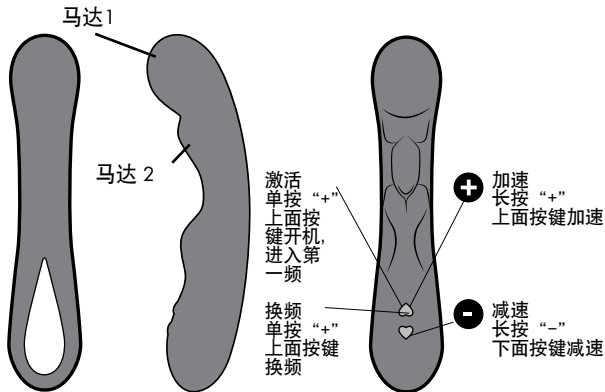


减速
第五步
长按“-”下面按键减速

关机
第六步
单按“-”下面按键关机

DANDIYA

加强您个人使用或与您的伴侣共同使用时的快感





DANDIYA

打开我

开机

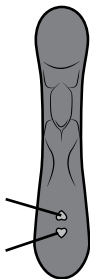
1. 单按“-”下面键，
进入待机模式，
LED灯亮起
此时产品不振动
2. 单按“+”上面按键开机，
进入第一频



“+”上面按键
加速
换频

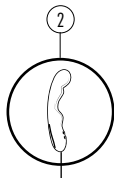


“-”下面按键
减速
开机/关机



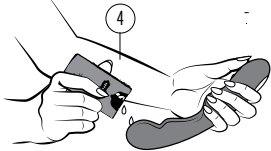
准备开始

1. 为确保您能完全享受到您全新的RHYTHM产品中的乐趣，请阅读以下的用法说明。更多详细信息及产品注册可在线上网站 Rhythm-Toys.com 获得。请务必记得注册您的产品。
2. 首次使用前，必须将按摩器充电2小时。您的RHYTHM按摩器配有一个USB充电器。注意—不含USB转接头。按图2所示，将插头插入DC充电端口。按摩器上的LED将跳动显示正在充电。充满电大约需要2小时。只能使用RHYTHM附带的USB充电器。请注意，设备在充电时不能使用。



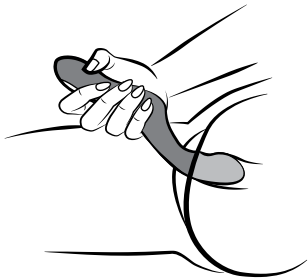
直流电充电接口

3. 恰当的维修与保养将大大提升您的**RHYTHM**产品的使用寿命。
在每次使用前和使用后都要彻底清洗您的**RHYTHM**按摩棒。最佳的清洁方式是使用特制的清洗液，例如**RHYTHM**的情趣玩具清洁剂。您也可以使用温和的香皂来清洗您的硅胶按摩棒，确保要以洁净的热水冲洗并用无绒布或毛巾轻轻拍干水分。不要使用含有乙醇、石油或丙酮的清洁剂，这些成分可能会损坏硅胶。
4. 为了获得最大程度的舒适感，我们推荐您使用**KAMA SUTRA LOVE LIQUID**优质水性润滑剂。避免使用硅性润滑剂，这可能使硅胶变得永久黏稠。若您想使用硅性润滑剂，请先进行皮肤过敏实验。不要将按摩油或护手霜用作私人润滑剂。



DANDIYA







高级享受波状G点刺激器 · 近在指尖的欢愉



打开我

如要打开您的RHYTHM按摩器，按底部的心形按钮一次。DANDIYA然后会进入待机模式。然后快速再按一次顶部的心形按钮打开。每次循环按顶部的心形按钮一次更换形式。如要增加强度，按住向上按钮直达到您想要的强度。如要降低强度，按住向下按钮。如要关闭您的RHYTHM按摩器，快速按下面的心形按钮。

带有提升情绪的LED灯光的震动

- ⋮  蓝色 马达1和2一起震动
- ⋮  红色 马达1震动
- ⋮  绿色 马达2震动
- ⋮  粉色 马达1和2交替震动
- ⋮⋮⋮ 黄色 马达1和2一起搏动
- ⋮⋮⋮ 绿松石色 马达1震动而马达2搏动
- ⋮  紫色 马达1, 马达2, 马达3从慢到快交替震动
- 待机

保修条款&细则 2年有限保修

RHYTHM提供从原始购买日起因制造工艺或原料造成的缺陷问题的为期两年的保修。如您发现产品缺陷，请在保修期内通知RHYTHM，RHYTHM将自行决定免费更换按摩棒。该保修包括维修会影响到按摩棒功能的工作配件。不包括维修因正常磨损或意外、使用不当和忽视造成损害而导致的表面损坏。任何试图打开或拆开按摩棒的举动会使保修无效。这样做会使此类保修无效。申请保修需有合理证据表明该申请在维修期内。为证实您的保修期有效，请在保修期有效日期内保管好您的原始购买收据和这些保修期条款。若要申请保修，请在RHYTHM-TOYS.COM上的顾客服务下填写您的具体情况。您将受到一个退货审查（RMA）号，并由您缴付运费将其与RHYTHM产品一同退回。运费不可退还。此举作为对消费者法定权利的补充，并不影响这些权利。10年质量保证 作为RHYTHM的整两（2）年保修期的延长，RHYTHM的十（10）年质保可使持有者在RHYTHM-TOYS.COM上购买新的按摩棒时有资格享有零售价50%的折扣。此优惠价格不可与其他优惠活动或优惠券同享。在RHYTHM-TOYS.COM上的顾客服务一栏查看条款&细则。

注册您的RHYTHM情趣玩具

要注册您的产品保修，请在我们提供的RHYTHM证明卡上找到您的序列号。保修卡位于产品套管上，可取下，并应与购买证明一同保管。然后访问RHYTHM-TOYS.COM网站，点击网页右上角的注册。这将允许您确认您所购买产品的真实性并保护您的投资。

故障排除

您的按摩棒在连接上充电器时灯光不会闪动？

1. 电池已完全充满。
2. 电池耗尽，需要几分钟来显示它正在充电。
3. 充电器连接不当。请检查壁上插座和直流电插座。

如您的RHYTHM按摩棒遭遇其他故障，或您有任何关于操作的问题，请联系：

Customerservice@RHYTHM-TOYS.COM

技术规格

材料： 食品药品监督管理局（FDA）认证人体无害硅胶/ABS

电池： 玩具762156, 3.7V 1000毫安

充电时间： 150分钟 使用时间： 90分钟

待机时长： 最高90天



请扫描我们二维码或者
登录我们官网了解更多
信息 www.rhythm-toys.com



感谢您选择RHYTHM BY KAMASUTRA
在我们的网站RHYTHM-TOYS.COM顾客服务一栏您可以找到关于使用我
们的产品的更多信息。
您也可以访问RHYTHM BY KAMASUTRA的博客，并在Facebook上关注我们，
获取最新的享受您所购买产品的窍门和技巧。

请记得要注册保修
要注册您的保修，请在我们提供的RHYTHM-TOYS.COM
证明卡上找到您的保修号。
然后访问RHYTHM-TOYS.COM网站，点击网页右上角的注册。
这将允许您确认您所购买产品的真实性并保护您的隐私。

废弃处理信息

废旧电子设备的处置（适用于欧盟及其他有垃圾分类收集系统的欧洲国家）
带叉的垃圾桶符号表示该情趣用品不应被当作家庭垃圾处理，而应丢弃在回收电器和电子设备的回收点。



RHYTHM BY KAMASUTRA产品的用户如这样做，需由其自担风险。**RHYTHM BY KAMASUTRA**及其零售商均不对该产品的使用承担责任。此外，**RHYTHM BY KAMASUTRA**保留修订该出版物和时常对本文内容做出改动的权利，且无义务向任何人告知此类修订或改动。模型物可能会在不作通知的情况下为改进而变动。

警示：本产品仅作为成人情趣用品而销售；不得用于医疗用途，也不得用于临床测试。本品不适于儿童。为防止触电，请勿在靠近水的地方使用充电器。请勿在肿胀或发炎的皮肤上使用。若使用时感到不适，请停止使用。

© 2016 **RHYTHM BY KAMA SUTRA**. 版权所有

由**RHYTHM BY KAMASUTRA, USA**设计和开发 · 由**RHYTHM BY KAMASUTRA** 在中国制造

网址**RHYTHM-TOYS.COM** · 售后服务**Customerservice@RHYTHM-TOYS.COM**

RHYTHM[®]

BY



ENHANCE YOUR RHYTHM MASSAGER
WITH ONE OF THE MANY FINE KAMA SUTRA PRODUCTS.



LOVE LIQUID[®]



AS ONE[®]



PLEASURE BALM[®]

WWW.KAMASUTRA.COM

RHYTHM

BY

hamaSupra



WWW.RHYTHM-TOYS.COM

CHOOSE YOUR INSTRUMENT, FIND YOUR RHYTHM