

Catalogo Tappeti Erbosi



N. SGARAVATTI & C.
Sementi dal 1820

www.sgaravatti.net

La scelta della specie

Per un tappeto ornamentale il carattere più importante è l'aspetto estetico globale, per un tappeto sportivo è la resistenza al calpestio, per un tappeto ricreazionale e rustico è la facilità di insediamento, ecc. ... Il criterio di valutazione dei caratteri fondamentali per la determinazione del valore di gazon di una specie e, all'interno della specie, delle varietà è espresso, nella tabella seguente, con valori che vanno da 1 a 10 intendendo con 10 il massimo di adattabilità alla formazione di gazon.

	Lp	Frr	Fr _t	Frc	Fa	Pp	Pn	Pt	Fo	Ac	As	Cy
Aspetto estetico globale	7	6	7,5	8	6,5	6,5	6	5,5	7	6,5	6,5	6
Finezza della foglia	7	6	8	8,5	4,5	5	5	5	9	7	8	6
Colore della foglia	5,5	6,5	5,5	6,5	7	7	7	6,5	8	4	5	6
Densità del gazon	7,5	7	8,5	8,5	7	7	6,5	6,5	9	9	9	7,5
Resistenza al calpestio	8	4	6	5,5	8	8	6,5	7	5	6,5	5,5	9
Resistenza alle malattie	8	6,5	7	7	8	6,5	6,5	6,5	7,5	8	8	7
Aspetto estivo	5	4	5	5	6,5	5	4,5	4,5	6,5	4	4,5	6
Aspetto invernale	6,0	6,5	6,5	6,5	6	6,5	5,5	6	6,5	4	4,5	4
Facilità di adattamento	9	7	6,5	7,5	6,5	5,5	5,5	5,5	6,5	6	6	5
Perennità	7,5	7,5	8,5	8,5	7	8	6,5	7	8,5	8,5	8	8

Grazie ad un paziente e proficuo lavoro di ricerca e sperimentazione sono state introdotte nel mercato varietà specifiche dove, oltre al mantenimento delle più alte caratteristiche per tappeto erboso della specie (es: finezza, densità, resistenza all'usura, ecc...), si trovano meno accentuati i limiti insiti nella specie stessa (es: lento insediamento, poca resistenza alle malattie, al taglio, ecc...).

Non riteniamo, in questa sede, di elencare queste varietà, per non creare una classifica di merito che non è assolutamente nelle nostre intenzioni, ma ci sembra giusto ricordare che, oggi, si sono selezionate varietà davvero interessanti che hanno dato risultati finora inimmaginabili nell'ambito della specie di appartenenza. Per esempio esistono varietà di loietto dove, oltre alle più alte caratteristiche proprie della specie (tolleranza al calpestio e rapido insediamento), si ritrovano le qualità specifiche di una specie per tappeto fine: bel colore verde, manto denso e fine, facilità di taglio, ecc...

Vediamo ora in dettaglio le specie più comunemente usate nella formazione dei tappeti erbosi.

- Loietto perenne (Lp)
- Festuche rubre (rubra **Frr**, tricophilla **Fr_t**, commutata **Frc**)
- Festuca arundinacea (**Fa**)
- Fienarola (dei prati **Pp**, dei boschi **Pn**, trivialis **Pt**)
- Festuca ovina (**Fo**)
- Agrostidi (capillare **Ac**, stolonifera **As**)
- Cynodon dactylon (**Cy**)

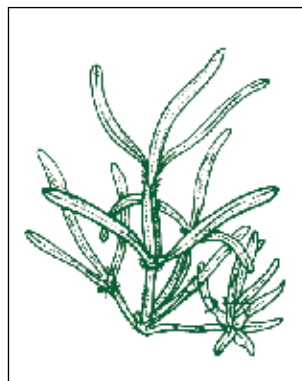


SPECIE PER TAPPETI ERBOSI IN CLIMA TROPICALE E SUBTROPICALE

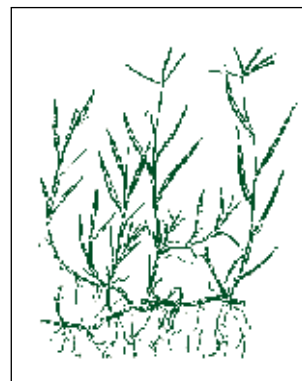
ASSONOPO

(*Axonopus affinis*)

Si riproduce per rizomi e stoloni come *Cynodon dactylon* e forma un tappeto molto fitto ed invadente. È una specie particolarmente adatta ai climi caldo-umidi, ai terreni sabbiosi a bassa fertilità e non ha particolari esigenze pedologiche. Ha la foglia molto fine, ma non è molto tollerante all'ombra e alla salinità, pur avendo una buona resistenza alla maggior parte delle malattie.



Assonopo



Gramigna gentile

GRAMIGNA GENTILE

(*Cynodon dactylon*)

È usato per tutti i tipi di gazon in zone caldo-umide e semi-aride. Predilige temperature sopra ai 25° C, entra in quiescenza a 16° C e prende un color marrone sotto i 10° C. Non tollera l'ombra, lo scarso drenaggio, né un'alta acidità del suolo. È una specie molto resistente alla siccità, anche se, per avere un buon prato, necessita di acqua e non può essere coltivata a lungo in zone aride senza irrigazione. Data la sua resistenza all'usura e il suo pronto recupero, è ideale per tappeti sportivi. Deve essere seminata quando ancora il terreno è abbastanza caldo, altrimenti non germina. Per vincere la dormienza che questa specie manifesta nel periodo invernale, si tende a seminarla mescolata con le varietà di *Poa pratensis* che sono più tolleranti all'inverno.



Gramigna gentile

PASPALUM NOTATUM - ERBA DI BAHIA

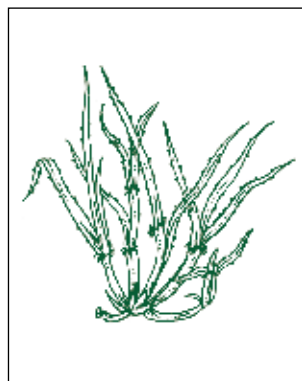
(*Paspalum notatum*)

Pianta perenne con profondo apparato radicale, ha una buona tolleranza alla siccità e forma un tappeto rustico non uniforme. Deve essere tagliata alta (5-8 cm) ed ha una buona tolleranza all'usura e all'ombra.

PENNISETUM CLANDESTINUM

(*Pennisetum clandestinum*)

Pianta perenne con vigorosi stoloni e rizomi, adatta in climi tropicali con forti cadute di pioggia oppure climi aridi con possibilità di abbondanti irrigazioni. Essendo molto resistente all'usura, è impiegata nei campi da gioco, piste da corsa e terreni per campeggi. Moltiplicazione sia per seme che vegetativa.



Paspalum notatum



Pennisetum clandestinum

La scelta della specie

SPECIE PER TAPPETI ERBOSI IN CLIMA TEMPERATO

STENOTAPHRUM SECONDATUM

(*Stenotaphrum secundatum*)

La sua caratteristica principale è la resistenza al sole e all'ombra. Predilige un clima temperato. È robusta e cresce velocemente, ma necessita di molta acqua e di fertilizzanti. Ha bassa resistenza all'usura e non vuole tagli minori di 6/7 cm.



Stenotaphrum secundatum



Zoysia del Giappone

ZOYSIA DEL GIAPPONE

(*Zoysia japonica*)

Pianta stolonifera che forma fini e densi tappeti, resistenti alle infestanti. Il suo maggior difetto è il lento attecchimento e la non resistenza in zone ombrose. Buona tolleranza all'usura, può essere tagliata bassa (1-2 cm). La moltiplicazione vegetativa è preferibile alla moltiplicazione per semina.



Zoysia del Giappone


AGROSTIDE CAPILLARE

(*Agrostis capillaris*)

L'agrostide capillare forma pochi rizomi e solo alcuni stoloni non molto lunghi. Produce un gazon denso, si adatta bene al freddo ed all'umido e predilige terreni fertili, fini, moderatamente acidi o neutri. Non ama né la siccità né il troppo caldo; in terreni sabbiosi tende a prendere il sopravvento sulle altre specie, specialmente con forti percentuali di azoto. In miscuglio con la festuca rubra, forma un tappeto che è migliore di quello impiantato con agrostide stolonifera da sola; infatti questo miscuglio ha bisogno di meno concimazioni, scarificazioni, trattamenti chimici ed è meno soggetto ad attacchi di malattie fungine. L'agrostide capillare può essere tagliata bassissima (golf, green) e manifesta inoltre, dopo il taglio, un eccellente recupero.



Agrostide capillare



Agrostide stolonifera

AGROSTIDE STOLONIFERA

(*Agrostis stolonifera*)

L'agrostide stolonifera ha stoloni lunghi e fini, che emettono radici ad ogni nodo, sviluppando così un manto denso. Predilige terreni ad alta fertilità, acidi (pH 5,6-7), che abbiano un buon drenaggio ed una buona capacità di trattenere l'acqua. Ha bisogno di forti concimazioni ed ambienti umidi. Tollera basse temperature anche se, in tali condizioni, tende a perdere il suo bel colore, che ritorna verde intenso a fine primavera. Sopporta tagli bassi e frequenti, subisce facilmente l'infeltrimento ed è sensibile alle malattie. Per ottenere una buona qualità di tappeto, l'agrostide abbisogna di abbondanti irrigazioni, concimazioni e trattamenti fungicidi.



Agrostide stolonifera

AGROPIRO CRESTATO

(*Agropyron cristatum*)

L'agropiro crestato, meglio conosciuto come "gramigna crestata" ed anche "falsa gramigna", è un'erba molto resistente ai freddi invernali e s'adatta bene ai terreni poveri dove non è possibile l'irrigazione. Forma un gazon omogeneo-denso ed è resistente a lunghi periodi secchi e ad un'intensa usura, se non è tagliato troppo spesso. Si comporta meglio in primavera ed in autunno, perchè in estate va in dormienza.

CODA DI CANE

(*Cynosurus cristatus*)

Specie soprattutto usata per climi secchi. Ha una buona resistenza al calpestio, ma non ama i grandi caldi in estate e non gradisce condizioni invernali troppo rigide.

DESCAMPSIA CESPITOSA

(*Deschampsia caespitosa*)

Pianta perenne, cespitosa, preferisce terreni umidi, anche torbosi. È una specie molto aggressiva, tollera la normale usura e l'ombra. Sopporta bene il taglio basso ed, in consociazione con le festuche, è adatta a tappeti tipo i "greens".

DICHONDRA

(*Dichondra repens*)

La dichondra è una specie molto usata per gazon in climi temperati. È coltivata in pieno sole od in ombra e non richiede terreni particolari. Può essere usata per impiantare un tappeto erboso per intero di sola dichondra oppure essere destinata solamente a piccole aree che presentino difficoltà di taglio come ad esempio vicino a viali, nei viali stessi o nei luoghi difficili da raggiungere per la manutenzione. La dichondra è molto apprezzata soprattutto perchè si taglia poco, anche se va detto che, se si taglia regolarmente, si presenta ancora più bella. Inoltre un taglio regolare inibisce l'accrescimento di eventuali malerbe.



Agropiro crestato




Coda di cane



Descampsia cespitosa



Dichondra



Dichondra

La scelta della specie

SPECIE PER TAPPETI ERBOSI IN CLIMA TEMPERATO

FESTUCA RUBRA

(*Festuca rubra* spp.)

La specie *festuca rubra* si suddivide in 3 sottospecie botaniche:

1. *Festuca rubra rubra*
2. *Festuca rubra commutata*
3. *Festuca rubra tricofilla*

Le caratteristiche comuni sono la finezza della foglia e la scarsa manutenzione di cui tutte hanno bisogno. Si adattano bene all'ombra ed ai terreni poveri, aridi e leggermente acidi. Tutte le sottospecie sono usate frequentemente per miscugli ornamentali e prati a scarsa manutenzione. Le caratteristiche che le differenziano sono:

- * La *Festuca rubra rubra* è specie rizomatosa e non tollera tagli troppo bassi.
- * La *Festuca rubra commutata* è cespitosa, forma un prato ad altissima densità e tollera tagli bassi.
- * La *Festuca rubra tricofilla* è pianta rizomatosa che associa i pregi della *F. commutata* a quelli della *F. rubra rubra* come, per esempio, una buona resistenza alla siccità e al calpestio.

FESTUCA OVINA

(*Festuca ovina duriuscola*)

In confronto alle altre festuche, la *Festuca ovina* presenta una buona tolleranza al caldo, alla siccità ed alle malattie fungine, nonché un buon adattamento all'ombra. Ha una buona tolleranza al calpestio e anche alla semina in autunno.

FESTUCA ARUNDINACEA

(*Festuca arundinacea*)

È una specie per climi caldi e secchi ed ha una forte resistenza al calpestio. Richiede meno irrigazioni del loietto. È a foglia larga e ad accrescimento rapido. Mantiene un bel colore verde in condizioni di siccità. Usata in consociazione con altre specie, la *Festuca arundinacea* deve essere in percentuali minime del 50%, data la sua lenta e difficile capacità di insediamento.

FIENAROLA DEI PRATI

(*Poa pratensis*)


La *Fienarola dei prati* è una delle specie perenni più adatte alla formazione di tappeti erbosi, grazie ai suoi forti rizomi. Ha un insediamento piuttosto lento tanto che, sovente, si rende utile la consociazione con altre specie (es. Loietto perenne). Sopporta frequenti e profondi tagli ed è quindi adatta per impianti sportivi, gazon e produzione di tappeti verdi in zolle. Sopporta bene la calura estiva ed il freddo invernale, ha un'ottima persistenza ed una buona resistenza alle malattie.



Festuca rubra rubra



Festuca rubra commutata



Festuca rubra tricofilla



Festuca ovina



Festuca arundinacea



Fienarola dei prati



Fienarola dei prati

FIENAROLA DEI BOSCHI

(*Poa memoralis*)

È una specie fine che forma molti rizomi. Come dice il nome, la Fienarola dei boschi è adatta a zone ombrose, ma non tollera tagli frequenti, né troppo bassi. Questo fa sì che sia usata in zone a clima temperato per tappeti erbosi che non abbiano bisogno di grande cura e manutenzione.

FIENAROLA COMUNE

(*Poa trivialis*)

È una specie per stagioni fredde, occasionalmente usata per ombra ed in ambienti umidi. Ha bisogno di molta acqua ed una media fertilizzazione. Non tollera tagli frequenti, né una grande usura.

FLEOLO

(*Phleum pratense*)

È una specie a foglia larga con una eccellente resistenza all'inverno e talvolta anche una notevole tolleranza al caldo ed alla siccità. Grazie alla buona resistenza all'usura, le varietà più basse e fini vengono usate per campi sportivi in terreni montani. Sono usate, inoltre, per campi da sci, data la loro alta capacità di sopravvivere molto tempo sotto una coltre nevosa.

LOIETTO PERENNE


(*Lolium perenne*)

Il Loietto perenne è usato soprattutto per le sue varietà adatte alla formazione di tappeti verdi. È una specie caratterizzata da un'ottima tolleranza al taglio, rapido sviluppo e facile insediamento. Sopporta il clima secco, ma richiede una buona manutenzione (fertilizzazione e tagli frequenti). Sono state ultimamente selezionate nuove cultivar che si distinguono per qualità fino a qualche anno fa impensabili come: finezza di foglia, ottima densità e resistenza al calpestio, buon colore invernale, resistenza alle malattie, buona tolleranza al caldo e alla siccità.


TRIFOGLIO REPENS

(*Trifolium repens*)

È una leguminosa perenne che forma tappeti erbosi per mezzo di stoloni ramificati. Le varietà a foglia piccola sono a lento accrescimento e formano moltissimi stoloni. Per queste caratteristiche esse sono molto resistenti e adatte alla formazione di tappeti erbosi.



Fienarola dei boschi




Fienarola comune




Fleolo



Fleolo



Loietto perenne



Trifoglio repens



Trifoglio repens

I consigli per la riuscita del tappeto erboso

PREPARAZIONE DEL TERRENO

Il terreno deve essere di medio impasto con un buon drenaggio. Al momento della lavorazione, che deve essere cm. 15-20, può essere necessario correggerlo con sabbia, torba, ecc. Durante la lavorazione, dopo aver eliminato erbe infestanti e detriti, si procede alla concimazione di fondo con terricciati o letami, in combinazione con i nostri prodotti di sintesi, tipo RASEN STARTER.



SEMINA

Sminuzzare le zolle e rullare il terreno. Tempi ottimali di semina sono aprile-giugno e agosto-ottobre. Distribuire il seme (quantità indicata nella scatola) a mano avendo cura di miscelare continuamente il prodotto, o con lo spandiconcime lineare, che è ideale anche nella distribuzione dei fertilizzanti. Rastrellare e coprire con un velo di torba o sabbia e rullare per far aderire bene il seme al terreno. Dopo la semina irrigare a pioggia finissima in modo da non spostare le sementi e tenere il terreno costantemente umido.



FERTILIZZAZIONE E IRRIGAZIONE

Un tappeto erboso denso e brillante ha bisogno di cure costanti. Il forte consumo di azoto, nel momento di ripresa vegetativa (primavera-fine estate), può essere soddisfatto con numerose somministrazioni di fertilizzanti a basso titolo di azoto oppure (due volte l'anno) con i nostri fertilizzanti come RASEN GOLD o PRATI ad alto titolo di azoto a cessione controllata. Il fertilizzante RASEN ANTISTRESS AUTUNNO è da somministrare in caso di tappeto sofferente e comunque sempre in autunno-inverno. In estate usare il nostro fertilizzante RASEN ANTISTRESS ESTATE privo di fosforo. Irrigare frequentemente durante l'estate e controllare che l'assorbimento dell'acqua nel terreno non sia né troppo lento né troppo veloce.



FALCIATURA E DIFESA

La prima falciatura deve essere fatta molto delicatamente con lame ben affilate per evitare di strappare le giovani piante. Falciare ad una altezza di cm. 5-6, a terreno asciutto. In seguito tutte le volte che il prato lo richiede (in estate anche una volta la settimana). L'aspetto del tappeto dipende in grande parte dalla manutenzione periodica che riceve. Oltre alle normali falciature e concimazioni, dovrà essere fatta ogni anno una profonda areazione per eliminare infeltrimento e dare respiro al terreno. Per la difesa dal muschio usare i nostri prodotti specifici come MOSSKILLER e RASEN MOSS se si tratta di tappeti posti in terreni acidi ricchi di ferro.



MISCUGLI PER TAPPETI ERBOSI LINEA

Standard

I Miscugli per Tappeti Erbosi STANDARD comprendono miscugli comuni o ricreazionali o sportivi, destinati a giardini familiari, a zone residenziali e sportive e a parchi pubblici più o meno calpestabili, dove l'aspetto estetico resta importante, ma non determinante. Sono infatti il facile insediamento, la buona resistenza all'usura e la manutenzione economica, i principali caratteri guida di questa categoria di miscugli.



MISCUGLIO DI SEMENTI PER TAPPETI ERBOSI

Belvedere

Il Tappeto Erboso a copertura rapida

Il Tappeto Erboso Belvedere è un miscuglio formato da varietà di specie a rapido sviluppo, adatte alla formazione di tappeti in pieno sole destinati a zone verdi familiari, ricreative e sportive per una copertura da realizzarsi in breve tempo. L'apprezzabile aspetto estetico, l'insediamento facile, la manutenzione economica ed una buona resistenza al calpestio sono le migliori caratteristiche di questo prato.

Composizione:

- | | |
|------------------------|-----------------------|
| 1- Loietto perenne | (Lolium perenne dip.) |
| 2- Festuca rossa | (Festuca rubra rubra) |
| 3- Fienarola dei prati | (Poa pratensis) |
| 4- Agrostide capillare | (Agrostis capillaris) |

CARATTERISTICHE

Manutenzione



Insediamento



Resistenza al calpestio



Resistenza alla siccità



Densità



Finezza della foglia



UTILIZZO

Dosi di semina

3,5-4 kg per 100 mq

Insediamento

ottimale in marzo-aprile o fine agosto-settembre. Nei mesi adiacenti è possibile in base alle condizioni climatiche

Cura

prestare attenzione alle infestanti e alle malattie

Irrigazione

necessaria

Germinazione

circa 12-15 gg in condizioni ideali

Primo taglio

dopo circa 25 giorni

Primo uso

dopo circa 30 giorni



Packaging:

Scatola 500 g

Scatola 1 kg

Sacco 5 kg

Sfuso



Adatto per prati ricreativi in pieno sole a rapido sviluppo e pronto effetto

MISCUGLIO DI SEMENTI PER TAPPETI ERBOSI

Coverciano

Il Tappeto resistente a lento accrescimento

Il Tappeto Erboso Coverciano è un miscuglio formato da varietà di specie a foglia fine e resistenti per un tappeto denso e brillante ad accrescimento lento e determinato. L'omogeneità, la densità e la regolarità del tappeto, unite ad un'ottima resistenza al calpestio ed allo strappo, nonché una forte attitudine a rigenerarsi dopo il degrado subito, sono le principali caratteristiche di questo prato.

Composizione:

1- Loietto perenne	(Lolium perenne dip.)
2- Fienarola dei Prati	(Poa pratensis)
3- Festuca rossa comm.	(Festuca rubra comm.)
4- Festuca rossa tric.	(Festuca rubra tricoph.)
5- Festuca rossa	(Festuca rubra rubra)

CARATTERISTICHE

Manutenzione



Insemediamento



Resistenza al calpestio



Resistenza alla siccità



Densità



Finezza della foglia



UTILIZZO

Dosi di semina

3,5-4 kg per 100 mq

Insemediamento

ottimale in marzo-aprile o fine agosto-settembre. Nei mesi adiacenti è possibile in base alle condizioni climatiche

Cura

prestare attenzione alle infestanti e alle malattie

Irrigazione

necessaria

Germinazione

circa 15-20 gg in condizioni ideali

Primo taglio

dopo circa 25 giorni

Primo uso

dopo circa 40 giorni



Adatto per tappeti ad alta resistenza all'usura a foglia finissima, rapido sviluppo e lento accrescimento

Packaging:

- Scatola 500 g
- Scatola 1 kg
- Sacco 5 kg
- Sfuso

MISCUGLIO DI SEMENTI PER TAPPETI ERBOSI

Evergreen

Il Tappeto Erboso sempreverde

Il Tappeto Erboso Evergreen è un miscuglio formato da varietà resistenti al degrado dovuto a un'intensa frequentazione. Sono varietà a rapido sviluppo, tolleranti alle diverse condizioni ambientali. Il bel colore verde brillante, la grande resistenza all'usura, l'ottimo aspetto sia estivo che invernale e la scarsa esigenza di manutenzione sono i pregi principali di questo prato.

Composizione:

- 1- Festuca arundinacea (Festuca arundinacea)
- 2- Loietto perenne tardivo (Lolium perenne dip.)
- 3- Fienarola dei prati (Poa pratensis)

CARATTERISTICHE

Manutenzione



Insemediamento



Resistenza al calpestio



Resistenza alla siccità



Densità



Finezza della foglia



UTILIZZO

Dosi di semina

3,5-4 kg per 100 mq

Insemediamento

ottimale in marzo-aprile o fine agosto-settembre. Nei mesi adiacenti è possibile in base alle condizioni climatiche

Cura

prestare attenzione alle infestanti e alle malattie

Irrigazione

necessaria

Germinazione

circa 12-15 gg in condizioni ideali

Primo taglio

dopo circa 25 giorni

Primo uso

dopo circa 35 giorni



Adatto per tappeti ad alta resistenza all'usura a foglia finissima, rapido sviluppo e lento accrescimento

Packaging:

- Scatola 500 g
- Scatola 1 kg
- Sacco 5 kg
- Sfuso

MISCUGLIO DI SEMENTI PER TAPPETI ERBOSI

Le Cascine

Il Tappeto Erboso all'ombra

Il Tappeto Erboso le Cascine è un miscuglio formato da specie e varietà che si sviluppano con una buona intensità in ambiente ombroso e umido per la formazione di Tappeti Erbosi esposti in piena ombra per zone familiari, residenziali ecc... Il miscuglio, composto da varietà resistenti soprattutto alle malattie, forma un tappeto denso e brillante, che non ama però un taglio molto basso, un intenso calpestio né una grande frequentazione.

Composizione:

1- Loietto perenne	(Lolium perenne dip.)
2- Festuca rossa	(Festuca rubra rubra)
3- Festuca rossa comm.	(Festuca rubra comm.)
4- Fienarola dei boschi	(Poa nemoralis)
5- Fienarola comune	(Poa trivialis)
6- Festuca rossa tric.	(Festuca rubra tricoph.)

CARATTERISTICHE

Manutenzione



Insemediamento



Resistenza al calpestio



Resistenza alla siccità



Densità



Finezza della foglia



UTILIZZO

Dosi di semina

3,5-4 kg per 100 mq

Insemediamento

ottimale in marzo-aprile o fine agosto-settembre. Nei mesi adiacenti è possibile in base alle condizioni climatiche

Cura

prestare attenzione alle infestanti e alle malattie

Irrigazione

necessaria

Germinazione

circa 15-18 gg in condizioni ideali

Primo taglio

dopo circa 35 giorni

Primo uso

dopo circa 40 giorni



Adatto per tappeti per terreni ombreggiati

Packaging:

Scatola 500 g

Scatola 1 kg

Sacco 5 kg

Sfuso

MISCUGLIO DI SEMENTI PER TAPPETI ERBOSI

Pratomagno

Il verde naturale nel tuo giardino

Il Tappeto Erboso Pratomagno è il prato visto come parte integrante del paesaggio che ci circonda. Formato da varietà di specie a radici rizomatose, questo miscuglio forma un manto erboso brillante, anche in zone in leggera pendenza, argini, scarpate ecc... Sopporta una considerevole usura ed ha bisogno di una scarsa manutenzione. Se tagliato non troppo basso, ha anche una notevole perennità. Per la grande facilità di insediamento ed adattabilità a qualsiasi terreno e clima, si presta benissimo all'inerbimento anche di zone particolarmente difficili e meno frequentate.

Composizione:

1- Loietto perenne	(Lolium perenne dip.)
2- Festuca rossa	(Festuca rubra rubra)
3- Fleolo	(Phleum pratense)
4- Festuca arundinacea	(Festuca arundinacea)
5- Erba mazzolina	(Dactylis glomerata)

CARATTERISTICHE

Manutenzione



Insiediamento



Resistenza al calpestio



Resistenza alla siccità



Densità



Finezza della foglia



UTILIZZO

Dosi di semina

3-3,5 kg per 100 mq

Insiediamento

ottimale in marzo-aprile o fine agosto-settembre. Nei mesi adiacenti è possibile in base alle condizioni climatiche

Cura

prestare attenzione alle infestanti e alle malattie

Irrigazione

necessaria

Germinazione

circa 12-15 gg in condizioni ideali

Primo taglio

dopo circa 25 giorni

Primo uso

dopo circa 35 giorni



Adatto per scarpate, argini e pendii

Packaging:

Scatola 500 g

Scatola 1 kg

Sacco 5 kg

Sfuso

MISCUGLIO DI SEMENTI PER TAPPETI ERBOSI

Renovator mix

Il Tappeto Erboso che si rinnova

Il Tappeto Erboso Renovator Mix è un miscuglio formato da scelte varietà di specie di facile insediamento e di veloce ricolonizzazione per la formazione di un Tappeto Erboso dove è più conveniente rinnovare piuttosto che rifare il prato già esistente. La facilità di adattamento e di ricolonizzazione, oltre ad un rapido sviluppo, sono le caratteristiche del prato rinnovato.

Composizione:

- | | |
|------------------------|-----------------------|
| 1- Loietto perenne | (Lolium perenne dip.) |
| 2- Fienarola dei prati | (Poa pratensis) |

CARATTERISTICHE

Manutenzione



Insedimento



Resistenza al calpestio



Resistenza alla siccità



Densità



Finezza della foglia



UTILIZZO

Dosi di semina

3-3,5 kg per 100 mq

Insedimento

ottimale in marzo-aprile o fine agosto-settembre. Nei mesi adiacenti è possibile in base alle condizioni climatiche

Cura

prestare attenzione alle infestanti e alle malattie

Irrigazione

necessaria

Germinazione

circa 10-12 gg in condizioni ideali

Primo taglio

dopo circa 25 giorni

Primo uso

dopo circa 30 giorni



Packaging:

- Scatola 500 g
- Scatola 1 kg
- Sacco 5 kg
- Sfuso



Adatto per rigenerazione e inerbimento

MISCUGLIO DI SEMENTI PER TAPPETI ERBOSI

Villa Medici

Il Tappeto fine resistente nel tempo

Il Tappeto Eroso Villa Medici è un miscuglio formato da varietà di specie resistenti all'usura, a foglia fine e adatte alla formazione di un Tappeto Erboso, denso e brillante per giardini familiari, zone residenziali, parchi giochi, ecc... è uno dei pochi prati che, oltre ad un notevole aspetto estetico ornamentale dovuto alla densità, brillantezza e finezza delle foglie, possiede una grande resistenza allo stress, dovuto all'assiduo calpestio sul Tappeto. La facilità d'insediamento, l'uniformità di copertura, la persistenza nel tempo e, soprattutto, la grande adattabilità ad ogni ambiente fanno di questo miscuglio l' "Universale" per eccellenza.

Composizione:

- | | |
|------------------------|-----------------------|
| 1- Festuca rossa | (Festuca rubra rubra) |
| 2- Loietto perenne | (Lolium perenne dip.) |
| 3- Festuca rossa comm. | (Festuca rubra comm.) |
| 4- Fienarola dei prati | (Poa pratensis) |
| 5- Agrostide capillare | (Agrostis capillaris) |

CARATTERISTICHE

Manutenzione



Insediamento



Resistenza al calpestio



Resistenza alla siccità



Densità



Finezza della foglia



UTILIZZO

Dosi di semina

3-3,5 kg per 100 mq

Insediamento

ottimale in marzo-aprile o fine agosto-settembre. Nei mesi adiacenti è possibile in base alle condizioni climatiche

Cura

prestare attenzione alle infestanti e alle malattie

Irrigazione

necessaria

Germinazione

circa 12-15 gg in condizioni ideali

Primo taglio

dopo circa 25 giorni

Primo uso

dopo circa 35 giorni



Adatto per tappeti fini, resistenti nel tempo e campi sportivi

Packaging:

- Confezione 100 g
- Scatola 500 g
- Scatola 1 kg
- Sacco 5 kg
- Sfuso

MISCUGLI PER TAPPETI ERBOSI LINEA

Professional

I Miscugli per Tappeti Erbosi PROFESSIONAL LINE comprendono miscugli, oltre che formati da specie ad alto punteggio nella valutazione dei caratteri prioritari cui ci dobbiamo attenere nella loro formulazione, sono composti da varietà ad altissima purezza specifica e varietale, resistenza alle malattie, ma che soprattutto hanno quei caratteri fondamentali per l'uso cui sono stati destinati. Anche se non si centra pienamente la formulazione più idonea, sarà poi il prato stesso a ritrovare nel breve il suo naturale equilibrio, premiando le specie più adatte alle condizioni climatiche del luogo e alla funzione cui è destinato il tappeto erboso. Importante è lavorare con sementi certificate di alto livello.



MISCUGLIO DI SEMENTI PER TAPPETI ERBOSI

Ombreggiato

Il miscuglio per Tappeto Erbosio OMBREGGIATO è quello che è adatto ad essere seminato all'ombra (generalmente degli alberi); qui il gazon è più fragile, in quanto l'ombra stessa altera l'ambiente naturale con i seguenti effetti sul tappeto: scarso attecchimento e minore densità, radicamento meno profondo, rallentamento della fotosintesi. Pertanto il miscuglio per tappeto erboso OMBREGGIATO deve essere composto da varietà ad altissima purezza specifica e varietale e con quei caratteri fondamentali che contraddistinguono questo tipo di miscuglio: resistenza alle malattie, taglio medio-alto, moderato calpestio e limitata frequentazione.

Composizione:

- | | |
|---------------------------|--------------------------|
| 1- Loietto perenne | (Lolium perenne dip.) |
| 2- Festuca rossa comm. | (Festuca rubra comm.) |
| 3- Festuca rossa tric. | (Festuca rubra tricoph.) |
| 4- Loietto perenne tetra. | (Lolium perenne tetra.) |
| 5- Fienarola comune | (Poa trivialis) |
| 6- Fienarola dei boschi | (Poa nemoralis) |

CARATTERISTICHE

Manutenzione



Insemediamento



Resistenza al calpestio



Resistenza alla siccità



Densità



Finezza della foglia



UTILIZZO

Dosi di semina

3,5-4 kg per 100 mq

Insemediamento

ottimale in marzo-aprile o fine agosto-settembre. Nei mesi adiacenti è possibile in base alle condizioni climatiche

Cura

prestare attenzione alle infestanti e alle malattie

Irrigazione

necessaria

Germinazione

circa 15-20 gg in condizioni ideali

Primo taglio

dopo circa 30 giorni

Primo uso

dopo circa 45 giorni



Packaging:

- Scatola 1 kg
- Sacco 5 kg
- Sfuso



Con materiale accuratamente scelto è facile arrivare al risultato

MISCUGLIO DI SEMENTI PER TAPPETI ERBOSI

Ornamentale

Il miscuglio per Tappeto Erroso ORNAMENTALE forma un tappeto dove l'aspetto estetico globale deve essere preponderante ed è quindi formato soprattutto da varietà che premiano la finezza ed il colore della foglia, la densità del gazon e la persistenza della copertura nel tempo.

Composizione:

- 1- Loietto perenne tardivo (Lolium perenne dip.)
- 2- Festuca rossa comm. (Festuca rubra comm.)
- 3- Fienarola dei prati (Poa pratensis)
- 4- Loietto perenne tetr. (Lolium perenne tetra.)
- 5- Festuca rossa (Festuca rubra rubra)
- 6- Trifoglio repens microclover (Trifolium repens)

CARATTERISTICHE

Manutenzione



Insemediamento



Resistenza al calpestio



Resistenza alla siccità



Densità



Finezza della foglia



UTILIZZO

Dosi di semina

3-3,5 kg per 100 mq

Insemediamento

ottimale in marzo-aprile o fine agosto-settembre. Nei mesi adiacenti è possibile in base alle condizioni climatiche

Cura

prestare attenzione alle infestanti e alle malattie

Irrigazione

necessaria

Germinazione

circa 10-12 gg in condizioni ideali

Primo taglio

dopo circa 25 giorni

Primo uso

dopo circa 30 giorni



Con materiale accuratamente scelto è facile arrivare al risultato

Packaging:

- Scatola 1 kg
- Sacco 5 kg
- Sfuso

MISCUGLIO DI SEMENTI PER TAPPETI ERBOSI

Rustico

Il miscuglio per Tappeto Erboso RUSTICO è il miscuglio che ha meno esigenze di adeguamento alle diverse condizioni ambientali. È formato da specie resistenti al degrado dovuto ad un'intensa frequentazione, ma soprattutto da varietà ad altissimo punteggio nella valutazione dei caratteri prioritari che contraddistinguono questo tipo di tappeto erboso: ottimo aspetto, soprattutto nei climi temperati pur nella scarsa esigenza di manutenzione.

Composizione:

- | | |
|----------------------------|--------------------------|
| 1- Festuca arundinacea | (Festuca arundinacea) |
| 2- Loietto perenne tardivo | (Lolium perenne dip.) |
| 3- Fienarola dei prati | (Poa pratensis apomitt.) |
| 4- Loietto perenne tetr. | (Lolium perenne tetra.) |

CARATTERISTICHE

Manutenzione



Insemediamento



Resistenza al calpestio



Resistenza alla siccità



Densità



Finezza della foglia



UTILIZZO

Dosi di semina

3,5-4 kg per 100 mq

Insemediamento

ottimale in marzo-aprile o fine agosto-settembre. Nei mesi adiacenti è possibile in base alle condizioni climatiche

Cura

prestare attenzione alle infestanti e alle malattie

Irrigazione

necessaria

Germinazione

circa 10-12 gg in condizioni ideali

Primo taglio

dopo circa 25 giorni

Primo uso

dopo circa 35 giorni



Packaging:

- Scatola 1 kg
- Sacco 5 kg
- Sfuso



Con materiale accuratamente scelto è facile arrivare al risultato

MISCUGLIO DI SEMENTI PER TAPPETI ERBOSI

Soleggiato

Il miscuglio per Tappeto Erboso SOLEGGIATO è il classico tappeto all'inglese, composto dalle specie più adatte e dalle varietà più resistenti a montare a seme per la formazione di un gazon veramente invidiabile. La facilità d'insediamento, la grande adattabilità e l'ottima resistenza al calpestio, fanno di questo miscuglio uno dei più adatti ai giardini familiari, per zone residenziali, per parchi e per spazi più o meno calpestabili.

Composizione:

- 1- Loietto perenne tardivo (Lolium perenne dip.)
- 2- Loietto perenne tetra. (Lolium perenne tetra)
- 3- Fienarola dei prati (Poa pratensis)
- 4- Festuca rossa (Festuca rubra rubra)
- 5- Festuca rossa comm. (Festuca rubra comm.)

CARATTERISTICHE

Manutenzione



Insediamento



Resistenza al calpestio



Resistenza alla siccità



Densità



Finezza della foglia



UTILIZZO

Dosi di semina

3,5-4 kg per 100 mq

Insediamento

ottimale in marzo-aprile o fine agosto-settembre. Nei mesi adiacenti è possibile in base alle condizioni climatiche

Cura

prestare attenzione alle infestanti e alle malattie

Irrigazione

necessaria

Germinazione

circa 10-12 gg in condizioni ideali

Primo taglio

dopo circa 25 giorni

Primo uso

dopo circa 30 giorni



Con materiale accuratamente scelto è facile arrivare al risultato

Packaging:

Scatola 1 kg

Sacco 5 kg

Sfuso

MISCUGLIO DI SEMENTI PER TAPPETI ERBOSI

Sportivo

Il miscuglio per Tappeto Erroso SPORTIVO è formato da varietà ad alta valutazione nella determinazione dei caratteri fondamentali di graminacee per prato: il manto deve essere denso e brillante, resistente e a lento accrescimento. Omogeneità, densità, regolarità, ottima resistenza allo strappo, nonché una forte attitudine a rigenerarsi devono essere le principali caratteristiche di questo prato.

Composizione:

- 1- Loietto perenne tardivo (Lolium perenne dip.)
- 2- Loietto perenne tetr. (Lolium perenne tetra.)
- 3- Fienarola dei prati (Poa pratensis)

CARATTERISTICHE

Manutenzione



Insemediamento



Resistenza al calpestio



Resistenza alla siccità



Densità



Finezza della foglia



UTILIZZO

Dosi di semina

3-3,5 kg per 100 mq

Insemediamento

ottimale in marzo-aprile o fine agosto-settembre. Nei mesi adiacenti è possibile in base alle condizioni climatiche

Cura

prestare attenzione alle infestanti e alle malattie

Irrigazione

necessaria

Germinazione

circa 10-15 gg in condizioni ideali

Primo taglio

dopo circa 25 giorni

Primo uso

dopo circa 30 giorni



Packaging:

- Scatola 1 kg
- Sacco 5 kg
- Sfuso

Con materiale accuratamente scelto è facile arrivare al risultato



N. SGARAVATTI & C.

Sementi dal 1820

SEDE CENTRALE

VIA NAZIONALE, 62/64
52020 - PERGINE VALDARNO (AR)
Tel. +39 0575 899551
Fax: +39 0575 899535
E-mail: sgaravatti@sgaravatti.net

Filiale di Venezia - Mestre

VIA CASTELLANA, 93
30174 - MESTRE
Tel. +39 041 988293
Fax: +39 041 988022
E-mail: mestre@sgaravatti.net

Filiale di Ancona

VIA DELL'INDUSTRIA, 5
60015 - FALCONARA MARITTIMA (AN)
Tel. +39 071 2810282
Fax: +39 071 2810390
E-mail: ancona@sgaravatti.net

Filiale di Roma

DEPOSITO: VIA AMASENO, 23
00131 - ROMA
Tel. +39 06 4191600
Fax: +39 06 4191601
E-mail: roma@sgaravatti.net

www.sgaravatti.net