



2023

TEXAS

EQUIPMENT

DALLA DANIMARCA,
L'ECCELLENZA PER LA CURA DEL VERDE **DAL 1960**

TEXAS IN BREVE

Texas Equipment è un'azienda danese a conduzione familiare che dal 1960 porta avanti la sua tradizione come produttore di macchine da giardinaggio. La sua storia è cominciata con le macchine per la lavorazione della terra fino ad oggi dove la sua gamma copre la produzione tutte le tipologie di attrezzature e motorizzazioni (a scoppio, batteria ed elettrico) per le macchine per la lavorazione

e manutenzione del giardino e dell'orto.

La sede principale è ancora localizzata nella storica sede di Odense in Danimarca. La produzione negli ultimi 15 anni è stata spostata in Asia, dove TEXAS possiede due fabbriche nelle quali produce gran parte delle sue macchine. Questo permette a TEXAS di avere il pieno controllo sullo sviluppo e la qualità dei suoi prodotti.



TEXAS NEL MONDO

I prodotti TEXAS sono presenti e distribuiti in 38 differenti nazioni che sono localizzati in Europa, India, Cina, Nuova Caledonia e Middle East. Il mercato europeo è considerato da TEXAS il suo mercato e la capillare rete di distributori e rivenditori offrono al cliente finale un'assistenza e un servizio eccellente.

Il nostro scopo è quello di offrire macchine e attrezzature sempre più durature e di qualità. Inoltre la nostra disponibilità di oltre 25.000 pezzi di ricambio, sono il nostro impegno nella salvaguardia dell'ambiente e del risparmio del cliente finale.



LAVORAZIONE DELLA TERRA 4

Motozappe	5
Accessori	9
Trivelle	10

MANUTENZIONE DEL PRATO 11

Robot Tagliaerba	13
Tagliaerba elettrici	14
Tagliaerba Zero turn	14
Tagliaerba serie Razor	15
Tagliaerba serie Premium	16
Rider e Trattorini	18
Arieggiatori	20

ATTREZZI A BATTERIA 21

Serie 20V	22
Serie 40V	25
Serie 58V	27

POTATURA E SFALCIO 29

Decespugliatori e Multifunzione	30
Decespugliatori a Ruote e Falciatrici	31
Accessori	32
Cesoie	33
Tagliasiepi	33

PULIZIA E ALTRE MACCHINE 34

Spazzatrici	35
Soffiatori / Aspiratori per foglie	37
Combi 800	38
Pro Trac/Sweep	40
Idropultrici ad alta pressione	42
Avvolgitubo	43
Spandiconcime / Seminatrice	43

SILVICULTURA 44

Spaccalegna	45
Motoseghe	45

ACCESSORI 46

Accessori: motoseghe	46
Attrezzi	46
Prolunghe	46
Coperture	46

QUALE OLIO UTILIZZARE PER LA TUA MACCHINA? 47





LAVORAZIONE DELLA TERRA

Dobbiamo prenderci cura della nostra terra soprattutto quando la lavoriamo. TEXAS ha da sempre progettato e prodotto trivelle e motozappe, offrendo una vasta gamma di attrezzi adatti a soddisfare qualsiasi esigenza del cliente. Inoltre la vasta gamma di accessori per le motozappe, che include tra gli altri anche il rastrello e l'aratro, rendono il vostro macchinario SMART ovvero versatile a più utilizzi.

GUARDA I
NOSTRI VIDEO



MOTOZAPPE

ACCESSORI



Texas ha una pluriennale esperienza nella produzione di motozappe per la manutenzione e lavorazione della terra nel vostro orto e giardino.

RICORDA DI AVERE
UN CAVO DI PROLUNGA
PER USO ESTERNO
PAGINA 4-6



EL-TEX 1800

- Manutenzione minima
- Motore ad alte prestazioni

USO

1800

Coltivazione leggera	●
Coltivazione orto	●
Coltivazione e preparazione del prato	○

MOTOZAPPA	EL-TEX 1800
Motore	230V
Potenza	1.8 kW
Cambio	1 marcia avanti
Larghezza operativa	28-40-60 cm
Profondità operativa	26 cm
Ruote per il trasporto	•
Art. n.	90061161



ACCESSORI

Disponibilità di molti accessori acquistabili separatamente (pagina 7 + 9)



RUOTE PER IL TRASPORTO

EL-TEX 1400 e 1800 sono dotate di ruote posteriori per facilitarne il trasporto



DUAL SHAFT

- Doppia trasmissione
- Usura ridotta degli ingranaggi
- Maggiore affidabilità nel tempo



RUOTE PER IL TRASPORTO

Le nostre motozappe sono dotate di ruote posteriori per facilitarne il trasporto

ACCESSORI



LILLI 365TG DUAL SHAFT

- Larghezza operativa: 40-60 cm
- Dual Shaft motore
- Disponibilità di molti accessori acquistabili separatamente (pagina 7 + 9)

USO	LILLI 3
Coltivazione leggera	●
Coltivazione orto	●
Coltivazione e preparazione del prato	○

MOTAZAPPE SERIE LILLI 3

- Trasmissione a catena rinforzata
- Motori ad alte prestazioni
- Velocità di rotazione della fresa 130 rpm
- Peso ridotto
- Ruote posteriori per favorirne il trasporto



MOTAZAPPE	LILLI 340TG	LILLI 365TG DUAL SHAFT
Motore	TG195, 4-tempi	TG195D, 4-tempi
Potenza	1.4 kW / 2.0 Hp	1.4 kW / 2.0 Hp
Cilindrata	78.5 cc	78.5 cc
Cambio	1 marcia avanti	1 marcia avanti + 1 retro
Larghezza operativa	40 cm	28-40-60 cm
Profondità operativa	26 cm	26 cm
Ruote per il trasporto	•	•
Art. n.	90061151	90061154

GARANZIA A VITA

CONTRO ROTTURE
DELLE LAME!

(USURA REGOLARE
NON COPERTA)



ACCESSORI:
EL-TEX 1800
SERIE LILLI 3
FRX4000 (40V)
FR25800 (58V)

USO	LILLI 5	TX
Coltivazione leggera	●	●
Coltivazione orto	●	●
Coltivazione e preparazione del prato	○	○

ACCESSORI: LILLI & TX

FILTRO A BAGNO D'OLIO
TG715/TG715D/
TG725/TG725D



Art. n.
436630

MOTOZAPPE SERIE LILLI 5

- Trasmissione potenziata
- Lame della fresa trattate termicamente
- Ruote posteriori per favorirne il trasporto



MOTOZAPPE SERIE TX

- Velocità della lama ridotta
- Lame della fresa trattate termicamente
- Ruote per il trasporto



MOTOZAPPE	LILLI 534TG DUAL SHAFT	TX 612TG DUAL SHAFT
Motore	TG715D, 4-tempi	TG725D, 4-tempi
Potenza	4.0 kW / 5.0 Hp	4.0 kW / 5.0 Hp
Cilindrata	208 cc	212 cc
Cambio	1 marcia avanti + 1 retro	1 marcia avanti + 1 retro
Larghezza operativa	36-57-85 cm	36-57-85 cm
Profondità operativa	33 cm	33 cm
Velocità di rotazione della fresa	160 rpm	110 rpm
Maniglia regolabile	-	•
Art. n.	90061113	90061298

USO	FX
Coltivazione leggera	●
Coltivazione orto	●
Coltivazione e preparazione del prato	●















MOTOZAPPA	FX 815TG
Motore	TG725, 4-tempi
Potenza	4.0 kW / 5.0 Hp
Cilindrata	212 cc
Cambio	2 marce avanti + 1 retro
Larghezza operativa	56-80/88 cm
Profondità operativa	30 cm
Velocità di rotazione della fresa	82 / 113 rpm
Comandi regolabili	•
Olio del cambio	Deve essere aggiunto (1 l.)
Art. n.	90063182



ACCESSORI PER MOTOZAPPE

TEXAS ha studiato una vasta gamma de accessori per le sue motozappe.

		SERIE LILLI 3/ EL-TEX 1800/ FRX4000/FRZ5800	SERIE LILLI 5	SERIE TX	SERIE FX
ERPICE A MOLLE Larghezza operativa: 60 cm		-	Art. n. 91070000100 ⁽¹⁾	Art. n. 91070000100 ⁽¹⁾	Art. n. 90063188
PALA ROTANTE		-	-	-	Art. n. 90063187
ASSOLCATORE		Art. n. 91032500100 ⁽⁵⁾	6" Art. n. 91060500100 ⁽²⁾	6" Art. n. 91060500100 ⁽²⁾	Art. n. 90063184
ARATRO		-	6" Art. n. 91093000100 ⁽²⁾	6" Art. n. 91093000100 ⁽²⁾	Art. n. 90063185
ARIEGGIATORE DA PRATO Larghezza operativa: 66 cm		-	Art. n. 91051550100 ⁽³⁾	Art. n. 91051550100 ⁽³⁾	-
RASTRELLO		55 cm Art. n. 91031100100 ⁽⁵⁾	80 cm Art. n. 91062500100 ⁽¹⁾	80 cm Art. n. 91062500100 ⁽¹⁾	-
ARATRO DA PATATE		-	-	-	Art. n. 90063183
STRIGLIATORE		40 cm Art. n. 91031500100 ⁽⁵⁾	65 cm Art. n. 91061500100 ⁽¹⁾	65 cm Art. n. 91061500100 ⁽¹⁾	-
PALA DA BULLDOZER Larghezza operativa: 75 cm		-	Art. n. 92000160100 ⁽⁴⁾	Art. n. 92000160100 ⁽⁴⁾	-
DISCO LATERALE (SET)		-	12" Art. n. 91061000100	12" Art. n. 91061000100	-
RUOTE (SET)		10" Art. n. 91032000100	12" Art. n. 91053000100	12" Art. n. 91053000100	-
ESTENSIONE		-	Art. n. 91095000100	Art. n. 91095000100	-
RUOTE DI FERRO (SET)		-	12" Art. n. 91060700100	12" Art. n. 91060700100	Art. n. 90063186
LAME AGGIUNTIVE (SET)		-	Art. n. 91050700100	Art. n. 91050700100	-
PIASTRA DI ATTACCO FRONTALE		-	Art. n. 91058000100	Art. n. 91058000100	-
CONSOLE POSTERIORE		-	Art. n. 91057000100	Art. n. 91057000100	-
SCARIFICATORE Larghezza operativa: 55 cm		Art. n. 91033600100	-	-	-

1) Richiede ruote da 12" e console posteriore 2) Richiede ruote da 12" o ruote di ferro e console posteriore 3) Richiede console posteriore 4) Richiede piastra di attacco frontale e ruote da 12" 5) Richiede ruote da 10" e adattatore (451224)

TRIVELLE

Una trivella è uno strumento utile per effettuare fori nella terra che permettano l'installazione di pali nel terreno in modo semplice, stabile e veloce.



TRIVELLE	EA5300
Motore	2 tempi
Potenza	1.4 kW / 2.0 Hp
Cilindrata	52 cc
Profondità operativa	80 cm
Dimensione max. della coclea (Ø)	200 mm
Coclea incl. (Ø)	-
Peso senza coclea	9,1 kg
Art. n.	90063106

ACCESSORI		EA5300
COCLEA Ø:100 MM		Art. n. 90063110
COCLEA Ø:150 MM		Art. n. 90063111
MANIGLIA EXTRA per l'utilizzo di due persone contemporaneamente		Art. n. 90063115

		EA5300
COCLEA Ø:200 MM		Art. n. 90063112
COCLEA PER GHIACCIO Ø:200 MM		Art. n. 90063113
BARRA ESTENSIONE 40 CM		Art. n. 90063114





MANUTENZIONE DEL PRATO

Il vostro prato sarà più bello se tagliato con un tagliaerba TEXAS. La nostra gamma di tagliaerba e arieggiatori è stata ideata per soddisfare la clientela più esigente e rendere il vostro giardino sempre più bello. Da oggi grazie ai prodotti TEXAS la manutenzione del vostro prato diventerà un piacevole passatempo.

GUARDA I
NOSTRI VIDEO



CONSIGLI PER LA SCELTA DEL VOSTRO TAGLIAERBA

Ecco i nostri consigli sulle considerazioni da fare prima di scegliere un tagliaerba: estensione del tappeto erboso da tagliare, funzioni necessarie (mulching, scarico laterale e/o posteriore e raccoglitore) e gli accessori che deve avere il vostro tagliaerba.


ESTENSIONE	ELETTRICO	BATTERIA	BENZINA 40-42 CM	BENZINA 46-48 CM	BENZINA 51-53 CM	BENZINA 61-108 CM
Giardino fino a 200 m ²	●	●	●	○	○	○
Giardino fino a 400 m ²	●	●	●	●	○	○
Giardino fino a 800 m ²	○	○	○	●	●	○
Giardino fino a 1000 m ²	○	○	○	○	●	●
GGiardino fino a 2000 m ²	○	○	○	○	○	●

3-IN-1

3-IN-1


4-IN-1

4-IN-1



1. MULCHING

Il sistema del mulching è ideale per prati ornamentali. Inserendo le apposite chiusure sul piatto di taglio l'erba viene triturrata in pezzi sempre più piccoli che cadendo sul terreno forniranno al prato stesso un fertilizzante naturale. Al fine di ottenere un risultato ottimale si consiglia di utilizzare il mulching con erba asciutta e falciare il vostro prato almeno due volte la settimana.




2. SCARICO POSTERIORE

Adatto a luoghi in cui l'erba non viene tagliata molto spesso ed è quindi alta. Con questo sistema il taglio del prato risulterà più veloce e meno faticoso.




3. RACCOGLITORE POSTERIORE

Ideale per la maggior parte dei tipi di giardino, dove l'erba viene falciata regolarmente. L'erba viene raccolta nel sacco posteriore lasciando il prato pulito.




4. SCARICO LATERALE

Come lo scarico posteriore, questo è adatto a luoghi in cui l'erba non viene tagliata molto spesso. Attraverso lo scarico laterale l'erba tagliata viene scaricata lateralmente.



PULSANTE DI ACCENSIONE E-START

Il vostro tagliaerba si avvierà comodamente premendo il tasto di accensione posto sul manubrio.



MANIGLIA CONFORT PER REGOLARIZZARE L'ALTEZZA DI TAGLIO

La maniglia confort vi permette di regolare in modo semplice, comodo e preciso l'altezza di taglio del vostro prato.



PRESA DELL'ACQUA PER UNA FACILE PULIZIA DELLA LAMA E DEL PIATTO DI TAGLIO

Potrete pulire il piatto di taglio e la lama in modo semplice e comodo attraverso la presa dell'acqua. Basterà collegare la presa al tubo dell'acqua e avviare il motore per permettere alla lama di girare mentre l'acqua scorre.



PRATICA MANIGLIA DI SOLLEVAMENTO

La pratica maniglia presente sul davanti del piatto di taglio è utile per sollevare o trainare il tagliaerba in modo semplice e confortevole.


ROBOT TAGLIAERBA

I Robot Tagliaerba di TEXAS sono stati progettati per garantirvi un perfetto taglio del vostro prato. Le lame pivottanti di cui sono dotati i robot RMX500 e RMX800 permettono di usufruire della funzione mulching che tritura l'erba tagliata in pezzi sempre più piccoli che forniscono un fertilizzante naturale al suolo.

RMX 500 e RMX800 sono dotati di codice PIN antifurto, garantiscono una rumorosità ridotta e la ricarica automatica della batteria. Dopo avere disteso il cavo perimetrale necessario a delimitare l'area di taglio, alla cura del vostro tappeto erboso ci penseranno i robot Texas.



WIFI/APP



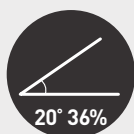
CODICE DI SICUREZZA



FILO PERIMETRALE



INGOMBRO MINIMO



PENDENZA



SENSORI OSTACOLI



RUMOROSITÀ

ROBOT TAGLIAERBA	RMX500	RMX800
Batteria	20V / 2.5 Ah	20V / 5.0 Ah
Max area di taglio	600 m ²	1.000 m ²
Area di taglio consigliata	500 m ²	800 m ²
Regolazione altezza di taglio	Centrale. 20-60 mm	Centrale. 20-60 mm
Larghezza di taglio	18 cm	18 cm
Lame	3 pz . pivottanti	3 pz . pivottanti
Autonomia	60-90 min	120-180 min
Tempo di ricarica	120 min	120 min
Rumorosità	62 dB(A)	62 dB(A)
Pendenza	Max. 20°	Max. 20°
Incl.	130 m filo perimetrale + 180 picchetti + 2 set lame di ricambio + stazione di ricarica	170 m filo perimetrale + 230 picchetti + 2 set lame di ricambio + stazione di ricarica
Peso	8 kg	8.2 kg
Art. n.	90070211	90070212

ACCESSORI

COPERTURA PER STAZIONE DI RICARICA



Art. n.
90070215



TOSAERBA ELETTRICI

Scegliendo un tosaerba elettrico, avrete una macchina ecologica, silenziosa e con vibrazioni ridotte.

Inoltre, non dovrete più preoccuparvi della manutenzione periodica.

**RICORDA DI AVERE
UN CAVO DI PROLUNGA
PER USO ESTERNO
PAGINA 46**



TOSAERBA	SMART 3200	SMART 4400
Motore	230V	230V
Potenza	1.2 kW	1.8 kW
Avviamento	Avviamento elettronico	Avviamento elettronico
Trazione	A spinta	A spinta
Larghezza di taglio	32 cm	44 cm
Funzioni	Scarico posteriore, raccogliatore posteriore	Mulching, scarico posteriore, raccogliatore posteriore
Regolazione	Tramite asse 3 pos. 25-65 mm	Centrale 7 pos. 20-75 mm
Volume di raccolta	30 l	55 l
Dimensioni ruote	140/165 mm	165/250 mm
Piatto di taglio	Plastica	Plastica
Peso	8 kg	16.5 kg
Art. n.	90063150	90063162

TOSAERBA ZERO TURN

Con un tosaerba Zero Turn otterrete la massima manovrabilità nel vostro giardino; infatti grazie alle ruote anteriori pivotanti a 360° diventerà facile aggirare aiuole, alberi, cespugli ecc e cambiare direzione senza fatica.

ZT 5110TR/WE

- 2 ruote anteriori pivotanti
- Maniglia confort per regolarizzare l'altezza di taglio
- Presa dell'acqua per una facile pulizia della lama e del piatto di taglio

TOSAERBA	ZT 5110TR/W
Motore	TG670V
Potenza	196 cc / 3.6 kW / 5.0 Hp
Avviamento	Manuale
Trazione	Semovente
Larghezza di taglio	51 cm
Funzioni	Mulching, scarico posteriore, raccogliatore posteriore
Regolazione	6 pos. 28-75 mm
Volume di raccolta	65 l
Dimensioni ruote	8"/11"
Piatto di taglio	Acciaio
Peso	40 kg
Art. n.	90066588



TOSAERBA SERIE RAZOR

La serie Razor di TEXAS offre un'ampia scelta di tosaerba, con piatto di taglio da 42, 46, 48 e 51 cm, che vanno dal più semplice Razor 4210 fino ai tosaerba semoventi con accensione elettronica ed equipaggiati da motori Honda.

La serie Razor si caratterizza, oltre che per il suo design funzionale ed elegante, anche per l'elevate dotazioni di serie di tutti i tosaerba: regolazione centrale dell'altezza di taglio, manubrio ripiegabile per un minore ingombro, raccogliatore più capiente e sistema mulching.

TOSAERBA	RAZOR 4210TR
Motore	TG150
Potenza	79.8 cc / 1.2 kW / 1.5 Hp
Avviamento	Manuale
Trazione	Semovente
Larghezza di taglio	42 cm
Funzioni	Mulching, scarico posteriore, raccogliatore posteriore
Regolazione	Centrale 6 pos. 28-75 mm
Volume di raccolta	45 l
Dimensioni ruote	6"/7"
Piatto di taglio	Acciaio
Peso	25 kg
Art. n.	90066519



HONDA

TOSAERBA	RAZOR 4650TR/WE	RAZOR 5120TR/W	RAZOR 5190TR/W
Motore	TG470E	TG570	Honda GCV170
Potenza	139 cc / 2.3 kW / 3.0 Hp	173 cc / 3.2 kW / 4.0 Hp	166 cc / 2.4 kW / 3.2 Hp
Avviamento	Manuale + E-start	Manuale	Manuale
Trazione	Semovente	Semovente	Semovente
Larghezza di taglio	46 cm	51 cm	51 cm
Funzioni	Mulching, scarico posteriore, raccogliatore posteriore, scarico laterale	Mulching, scarico posteriore, raccogliatore posteriore, scarico laterale	Mulching, scarico posteriore, raccogliatore posteriore, scarico laterale
Regolazione	Centrale 6 pos. 28-75 mm	Centrale 6 pos. 28-75 mm	Centrale 6 pos. 28-75 mm
Volume di raccolta	65 l	65 l	65 l
Dimensioni ruote	7"/10"	8"/11"	8"/11"
Piatto di taglio	Acciaio	Acciaio	Acciaio
Peso	37.5 kg	38.5 kg	35.5 kg
Art. n.	90066515	90066522	90066540

TOSAERBA SERIE PREMIUM

La serie Premium di TEXAS è stata appositamente sviluppata per soddisfare le richieste dei clienti più esigenti. Tutti i modelli Premium sono progettati per fornire al cliente confort e funzionalità SMART.

Tutti i modelli hanno ruote posteriori grandi, manubrio comfort, regolazione dell'altezza centrale, prese d'acqua per la pulizia del piatto di taglio, pratiche maniglie per il sollevamento integrate nella parte anteriore del piatto di taglio e funzioni 4-in-1: raccoglitore, scarico posteriore, mulching e scarico laterale.

Il design offre un aspetto accattivante e i nuovi piatti di taglio (disponibile anche in alluminio), da 48 e 53 cm, sono progettati per garantire un taglio ancora migliore con tutti i tipi di erba. Inoltre tutti i modelli Premium sono dotati di un nuovo manubrio senza ingombri che permette di avere un sacco di raccolta più grande e un sistema di svuotamento dello stesso più agevole.



PIATTO DI TAGLIO
IN ALLUMINIO

TOSAERBA	WLA 5321TR/W
Motore	TG670V
Potenza	196 cc / 3.6 kW / 5.0 Hp
Avviamento	Manuale
Trazione	Semovente
Larghezza di taglio	53 cm
Funzioni	Mulching, scarico posteriore, raccoglitore posteriore, scarico laterale
Regolazione	Centrale 8 pos. 15-80 mm
Volume di raccolta	65 l
Dimensioni ruote	8"/12"
Piatto di taglio	Alluminio
Peso	45 kg
Art. n.	90066241

WLA 5391TR/W

- Pratica maniglia di sollevamento
- Maniglia confort per regolarizzare l'altezza di taglio



HONDA

TOSAERBA	PREMIUM 4850TR/WE	PREMIUM 5320TR/W	PREMIUM 5390TR/W 4-VELOCITÀ
Motore	TG470EV	TG670EV	Honda GCV170
Potenza	139 cc / 2.3 kW / 3.0 Hp	196 cc / 3.6 kW / 5.0 Hp	166 cc / 2.4 kW / 3.0 Hp
Avviamento	Manuale + E-start	Manuale	Manuale
Trazione	Semovente	Semovente	Semovente, 4 marce
Larghezza di taglio	48 cm	53 cm	53 cm
Funzioni	Mulching, scarico posteriore, raccogliitore posteriore, scarico laterale	Mulching, scarico posteriore, raccogliitore posteriore, scarico laterale	Mulching, scarico posteriore, raccogliitore posteriore, scarico laterale
Regolazione	Centrale 6 pos. 28-75 mm	Centrale 6 pos. 28-75 mm	Centrale 6 pos. 28-75 mm
Volume di raccolta	65 l	65 l	65 l
Dimensioni ruote	7"/10"	8"/11"	8"/11"
Piatto di taglio	Acciaio	Acciaio	Acciaio
Peso	39 kg	42.5 kg	37.5 kg
Art. n.	90066555	90066562	90066567



RIDER E TRATTORINI

ACCESSORI



RIDER 7600

- Motore potente
- Telaio rinforzato
- Incl. gancio per un piccolo rimorchio
- Avviamento elettronico



RIDER	RIDER 7600E 2IN1	RIDER 7600E 3IN1
Motore	Loncin	Loncin
Potenza	8.0 kW / 11 Hp	8.0 kW / 11 Hp
Cilindrata	432 cc	432 cc
Cambio	5 marce avanti + 1 retro	5 marce avanti + 1 retro
Avviamento	E-start 12V	E-start 12V
Larghezza di taglio	76 cm	76 cm
Altezza di taglio	6 pos. 30-76 mm	6 pos. 30-76 mm
Sistema di taglio	Protezione scarico laterale, mulching	Raccoglitore posteriore 170 l, scarico laterale, mulching
Lame	1	1
Dimensioni ruote	10"/15"	10"/15"
Art. n.	90063123	90063120



XC160-108H

- cambio idrostatico prodotto in U.S.A.
- Telaio rinforzato
- Incl. gancio per accessori
- Avviamento elettronico



TRATTORINI	XC140-98	XC140-98H	XC160-108	XC160-108H
Motore	Loncin	Loncin	Loncin	Loncin
Potenza	8.0 kW / 11 Hp	8.0 kW / 11 Hp	8.3 kW / 11 Hp	8.3 kW / 11 Hp
Cilindrata	432 cc	432 cc	452 cc	452 cc
Cambio	5 marce avanti + 1 retro	Idrostatico	5 marce avanti + 1 retro	Idrostatico
Avviamento	E-start 12V	E-start 12V	E-start 12V	E-start 12V
Larghezza di taglio	98 cm	98 cm	108 cm	108 cm
Altezza di taglio	7 pos. 30-90 mm	7 pos. 30-90 mm	7 pos. 30-90 mm	7 pos. 30-90 mm
Sistema di taglio	Protezione scarico laterale, mulching	Protezione scarico laterale, mulching	Protezione scarico laterale, mulching	Protezione scarico laterale, mulching
Lame	2	2	2	2
Radio sterzante	45 cm	45 cm	45 cm	45 cm
Dimensioni ruote	15"/18"	15"/18"	15"/18"	15"/18"
Art. n.	90063129	90063130	90063133	90063131



**CAMBIO IDROSTATICO
PRODOTTO IN U.S.A.**



XC160-102HC

- Motore ad alte prestazioni
- Cambio idrostatico
- E-start 12V
- Incl. gancio per accessori
- Raccogliotore piu' capiente

ACCESSORI

MULCHING PRESA




Art. n.
90063128

TRATTORINI	XC160-102HC
Motore	Loncin
Potenza	8.3 kW / 11 Hp
Cilindrata	452 cc
Cambio	Idrostatico
Avviamento	E-start 12V
Larghezza di taglio	102 cm
Altezza di taglio	7 pos. 30-90 mm
Sistema di taglio	Raccogliotore posteriore
Lame	2
Radio sterzante	45 cm
Dimensioni ruote	15"/18"
Scatola di raccolta	270 l
Art. n.	90063132

ACCESSORI

ARIEGGIATORE

Larghezza operativa:
120 cm



Art. n. 90053038

RASTRELLO

Larghezza operativa:
120 cm



Art. n. 90053035

SPAZZATRICE DA GIARDINO

Larghezza operativa:
96 cm
Capacità: 300 l.



Art. n. 90053031

CARRELLO GRANDE

Capacità: 300 kg
Dimensione:
154x95x35 cm



Art. n. 90053030

SPANDICONCIME A CENTRIFUGA

Larghezza di spargimento:
Fino a 2 m
Capacità: 60 l.



Art. n. 90053036

CARRELLO PICCOLO

Capacità: 150 kg
Dimensione: 97x76x30 cm



Art. n. 90053034

SCARIFICATORE

Larghezza operativa:
96 cm



Art. n. 90053033

COPERTURA PROTETTIVA PER RIDER/TRATTORI DA GIARDINO



Art. n. 40-11726

ARIEGGIATORI

Scarificare il vostro prato in autunno e primavera è molto importante per fortificare l'apparato radicale e prevenire la formazione di malerbe.

USO	MPC1400 2-in-1	PRO CUT 460TG
Giardino fino a 600 m ²	●	●
Giardino fino a 1,000 m ²	○	●



PRO CUT 460
48 pz. lame pivotanti
o acciaio rinforzato

ARIEGGIATORI	MPC1400 2-IN-1	PRO CUT 460TG
Motore	230V	TG725
Potenza	1.4 Kw / 2.0 Hp	4.0 kW / 5.5 Hp
Cilindrata	-	212 cc
Larghezza operativa	32 cm	46 cm
Profondità operativa	-1.0 / +0.5 cm	-3.0 / +0.5 cm
Tipo di lama	Fissa	Pivotante
Volume di raccolta	35 l	-
Art. n.	90063153	90061110





ATTREZZI A BATTERIA

Scopri la gamma di attrezzi e batteria Texas da 20V, 40V e 58V.

GUARDA I NOSTRI VIDEO





La linea a batteria 20V di TEXAS offre tutte le macchine necessarie per la manutenzione del vostro giardino con l'uso di una sola batteria. Le macchine a 20V sono facili, leggere e facili da usare senza l'ingombro di fili elettrici e la necessità di fare benzina.

Batterie di due dimensioni: 2.0 Ah e 4.0 Ah.



CTX2000

- 6.5 kW motore brushless
- Impugnatura ergonomica
- Peso ridotto



MPX2000

- 6.5 kW motore brushless
- Facile utilizzo
- 2-in-1: Arieggiatore e raccoglitore



SERIE 20V	CTX2000
Batteria	20V / -
Cambio	1 marcia avanti
Larghezza operativa	36 cm
Profondità operativa	21 cm
Ruote per il trasporto	•
Peso escl. batteria	10 kg
Incl.	-
Art. n.	90063288

SERIE 20V	MPX2000
Batteria	20V / -
Larghezza operativa	36 cm
Profondità operativa	-1.2 / +0.6 cm
Tipo di lama	Fissa
Volume di raccolta	50 l
Peso escl. batteria	11.25 kg
Incl.	Arieggiatore e raccoglitore
Art. n.	90063289

ACCESSORI

**EXTRA
BATTERIA**
20V / 2.0 Ah



Art. n.
90063245

**EXTRA
BATTERIA**
20V / 4.0 Ah



Art. n.
90063246

**CARICABATTERIE
VELOCE**
60 min (2.0 Ah)
120 min (4.0 Ah)



Art. n.
90063242

**DOPPIA CARICA-
BATTERIE VELOCE**
60 min (2.0 Ah)
120 min (4.0 Ah)



Art. n.
90063241

NOVITÀ

LAME
12 pz.



Art. n.
90070009



SERIE 20V	GTX2000	PHX2000	PCX2000
Batteria	20V / 2.0 Ah	20V / 2.0 Ah	20V / 2.0 Ah
Funzioni	Plastica lame. Lama protez della pianta. Testina di taglio regolabile	15 mm larghezza di taglio. 43 cm di lama. Asta telescopica da 2.78 m di lunghezza	Barra da 19 cm. Asta telescopica da 2.59 m di lunghezza. Velocità della catena 5 m/s
Peso escl. batteria	1.8 kg	3.1 kg	3.0 kg
Tipo di motore	Spazzola	Spazzola	Spazzola
Incl.	Batteria + caricabatterie	Batteria + carica + imbracatura	Batteria + carica + imbracatura
Art. n.	90063251	90063254	90063255



NOVITÀ



SERIE 20V	LMX2033	LMX2037	LMX2044
Batteria	20V / 2 x 2.0 Ah	20V / 2 x 4.0 Ah	20V / 2 x 4.0 Ah
Capacità *	250 m ²	550 m ²	700 m ²
Trazione	A spinta	A spinta	A spinta
Larghezza di taglio	33 cm	37 cm	44 cm
Funzioni	Scarico posteriore, raccogliatore posteriore	Mulching, scarico posteriore, raccogliatore posteriore	Mulching, scarico posteriore, raccogliatore posteriore
Regolazione	Centrale 5 pos. 25-65 mm	Centrale 6 pos. 25-75 mm	Centrale 6 pos. 25-70 mm
Volume di raccolta	35 l	40 l	50 l
Ruote	150/150 mm	150/180 mm	175/225 mm
Piatto di taglio	Plastica	Plastica	Plastica
Peso escl. batteria	10.6 kg	12.6 kg	12.6 kg
Incl.	2 x Batterie + caricabatterie	2 x Batterie + caricabatterie	2 x Batterie + caricabatterie
Art. n.	90063271	90063272	90063273



NOVITÀ

SERIE 20V	LBX2000	HTX2000	CSX2000	CHX2000
Batteria	20V / 4.0 Ah	20V / 2.0 Ah	20V / 4.0 Ah	20V / -
Funzioni	Velocità variabile 105-150 km/t	15 mm larghezza di taglio. 52 cm di lama	Barra da 25 cm. Velocità della catena 5 m/s	Barra da 12.7 cm. Velocità della catena 8.5 m/s
Peso escl. batteria	1.9 kg	2.1 kg	2.7 kg	2.7 kg
Tipo di motore	Spazzola	Spazzola	Spazzola	Spazzola
Incl.	Batteria + caricabatterie	Batteria + caricabatterie	Batteria + caricabatterie	Batteria + caricabatterie
Art. n.	90063253	90063252	90063257	90063290

* Potrebbe variare in base alle condizioni del terreno e l'altezza dell'erba



La serie a batteria 40V di TEXAS offre una gamma di utensili di potenza elevata, peso ridotto, e funzionalità smart ad un prezzo fortemente competitivo.

Le batterie sono interscambiabili e disponibili da 2.5 ah e 4.0 ah (per la motosega consigliamo una batteria da 4 ah).

FRX4000

- Cambio: 2 marcia avanti + 1 retro
- Manutenzione minima
- Larghezza operativa: 40 cm



NOVITÀ

ACCESSORI

EXTRA BATTERIA 40V / 2.5 Ah		Art. n. 90066660
EXTRA BATTERIA 40V / 4.0 Ah		Art. n. 90066659
CARICABATTERIE STANDARD 75 min (2.5 Ah)		Art. n. 90066658
CARICABATTERIE VELOCE 30 min (2.5 Ah)		Art. n. 90066657



ACCESSORI

Disponibilità di molti accessori acquistabili separatamente (pagina 7 + 9)

SERIE 40V	FRX4000
Batteria	40V / -
Cambio	2 marcia avanti + 1 retro
Larghezza operativa	40 cm
Profondità operativa	26 cm
Ruote per il trasporto	•
Tipo di motore	Brushless
Incl.	-
Art. n.	90066650





GTX4000

- 33 cm larghezza di taglio
- Maniglia regolabile
- Assale telescopico
- La testina può essere inclinata e ruotata di 180° così da poterlo utilizzare come tagliabordi



SERIE 40V	GTX4000	LBX4000	HTX4000	CSX4000
Batteria	40V / 2.5 Ah	40V / -	40V / 2.5 Ah	40V / -
Funzioni	Testina batti e vai. Testina di taglio regolabile	Velocità variabile 101-126 km/t	23 mm larghezza di taglio. 58 cm di lama. Impugnatura ruotabile	Barra da 35 cm. Velocità della catena 16 m/s
Peso escl. batteria	3 kg	1.6 kg	3.1 kg	3.8 kg
Incl.	Batteria + caricabatterie	Batteria + caricabatterie	Batteria + caricabatterie	-
Art. n.	90066661	90066651	90066662	90066663



SERIE 40V	RAZOR 4200LI	RAZOR 4640TR-LI
Batteria	40V / 2.5 Ah	40V / 2 x 2.5 Ah
Capacità *	300 m ²	400 m ²
Trazione	A spinta	Semovente
Larghezza di taglio	42 cm	46 cm
Funzioni	Mulching, scarico posteriore, raccogliitore posteriore	Mulching, scarico posteriore, raccogliitore posteriore, scarico laterale
Regolazione	Centrale 6 pos. 28-75 mm	Centrale 6 pos. 28-75 mm
Volume di raccolta	45 l	65 l
Ruote	6"/7"	7"/10"
Piatto di taglio	Acciaio	Acciaio
Peso escl. batteria	21 kg	28.5 kg
Incl.	Batteria + caricabatterie	Batteria + caricabatterie
Art. n.	90066666	90066655

* Potrebbe variare in base alle condizioni del terreno e l'altezza dell'erba



La nuova serie a batteria da 58V di TEXAS offre una linea completa di prodotti per il giardino. Grazie all'utilizzo di batterie da 58 v, si ottiene una potenza simile a quella offerta dai motori a scoppio con tutti i vantaggi della batteria: leggerezza, emissioni zero, vibrazioni ridotte e silenziosità. Tutto questo senza più bisogno di manutenzione.

Scegli tra 2 dimensioni di batteria: quella da 2 ah che offre un peso inferiore, mentre quella da 4 ah offre il doppio di autonomia.



FRZ5800

- Cambio: 2 marcia avanti + 1 retro
- Manutenzione minima
- Larghezza operativa: 28-60 cm
- Disponibilità di molti accessori acquistabili separatamente (pagina 7 + 9)

SERIE 58V	FRZ5800
Batteria	58V / -
Cambio	2 marcia avanti + 1 retro
Larghezza operativa	28-40-60 cm
Profondità operativa	26 cm
Ruote per il trasporto	•
Tipo di motore	Brushless
Incl.	-
Art. n.	90070069



SERIE 58V	LBZ5800	HTZ5800	TCZ5800	CSZ5800
Batteria	58V / -	58V / -	58V / -	58V / -
Funzioni	Velocità di ventilazione 230 km/h con funzione turbo	22 mm larghezza di taglio. 65 cm di lama	Barra da 25 cm. Velocità della catena 15 m/s	Barra da 45 cm. Velocità della catena 11.5 m/s
Peso escl. batteria	2 kg	3 kg	2.8 kg	3.8 kg
Tipo di motore	Brushless	Spazzola	Brushless	Brushless
Incl.	-	Marsupio per batteria	Marsupio per batteria	-
Art. n.	90070043	90070042	90070046	90070047

ACCESSORI

EXTRA BATTERIA
58V / 2.0 Ah



Art. n.
90070051

EXTRA BATTERIA
58V / 4.0 Ah



Art. n.
90070052

CARICABATTERIE VELOCE
60 min (2.0 Ah)
120 min (4.0 Ah)



Art. n.
90070054

PROLUNGA PER PCZ5800
94 cm



Art. n.
90070055

BRETELLE PER CINTURA PORTA BATTERIA



Art. n.
90070061



SERIE 58V	GTZ5800	PCZ5800	PHZ5800
Batteria	58V / -	58V / -	58V / -
Funzioni	Testina Tap'n go da 30 cm. Protezione della pianta	Barra da 20 cm. Asta telescopica da 2.1 m di lunghezza. Velocità della catena 5 m/s	22 mm larghezza di taglio. 52 cm di lama. Asta telescopica da 2.2 m di lunghezza.
Peso escl. batteria	3.6 kg	5.4 kg	5.5 kg
Tipo di motore	Spazzola	Spazzola	Spazzola
Incl.	Imbracatura	Imbracatura	Imbracatura
Art. n.	90070041	90070045	90070044



MANUBRIO PIEGHEVOLE

Per essere stivato in verticale



SERIE 58V	LMZ5800	LMZ5800TR
Batteria	58V / 4.0 Ah	58V / 4.0 Ah
Capacità *	600 m ²	400 m ²
Trazione	A spinta	Semovente, velocità variabile
Larghezza di taglio	51 cm	51 cm
Funzioni	Mulching, raccogliatore posteriore	Mulching, raccogliatore posteriore
Regolazione	7 pos. centrali. 26-90 mm	7 pos. centrali. 26-90 mm
Volume di raccolta	60 l	60 l
Ruote	8"/10"	8"/10"
Piatto di taglio	Acciaio	Acciaio
Tipo di motore	Brushless	Brushless
Incl.	Batteria + caricabatterie	Batteria + caricabatterie
Art. n.	90070048	90070049

* Potrebbe variare in base alle condizioni del terreno e l'altezza dell'erba



POTATURA E SFALCIO

TEXAS include nella sua linea una vasta gamma di macchine studiate per la lavorazione anche delle aree più incolte.

GUARDA I
NOSTRI VIDEO



DECESPUGLIATORI E MULTIFUNZIONE

Un decespugliatore è una macchina essenziale per pulire e rifinire il vostro giardino e campo da infestanti e arbusti. I decespugliatori Texas sono disponibili con motori a scoppio, elettrici e a batteria. Inoltre le macchine multifunzione vengono venduti con una serie di accessori che permettono con una singola unità motore di avere più macchine in una (filo, lama, motosega, tagliasiepi).

MOTORE A 4 TEMPI



DECESPUGLIATORI	BC358D	BCU43D
Motore	4 tempi	2 tempi
Potenza	1.0 kW / 1.3 Hp	1.25 kW / 1.6 Hp
Cilindrata	35.8 cc	43 cc
Larghezza operativa	Filo da 42 cm / 25 cm di lama	Filo da 43 cm / 25 cm di lama
Testina filo	Tap'n go	Tap'n go
Tipo di lama	3 denti + 80 denti	3 denti
Imbracatura	Professionale	Standard
Peso	8.2 kg	7.8 kg
Art. n.	90068140	90067087



MULTIFUNZIONE	BCU33M 4-IN-1	BCU43M 4-IN-1	BCU52M 5-IN-1
Motore	2 tempi	2 tempi	2 tempi
Potenza	0.9 kW / 1.2 Hp	1.25 kW / 1.6 Hp	1.3 kW / 1.7 Hp
Cilindrata	33 cc	43 cc	52 cc
Larghezza operativa	43 cm filo / 25 cm lama / 25 cm motosega / 40 cm di tagliasiepi	43 cm filo / 25 cm lama / 25 cm motosega / 40 cm di tagliasiepi	43 cm filo / 25 cm lama / 25 cm di motosega / 40 cm di tagliasiepi
Testina filo	Tap'n go	Tap'n go	Tap'n go
Lama	3 denti	3 denti	3 denti + 80 denti
Imbracatura	•	•	•
Peso	5.5 kg (escl. accessori)	5.7 kg (escl. accessori)	6.1 kg (escl. accessori)
Art. n.	90067059	90067089	90067064

**PRO TRIM**

Testina di taglio posizionata in avanti che rende molto facile lo sfalcio intorno agli alberi, lungo sentieri, siepi e su terreni irregolari

USO	PRO TRIM 600TR	CB8700
Erba standard	●	○
Erba alta	●	●
Terreno non livellato	●	●



DECESPUGLIATORI A RUOTE	PRO TRIM 600TR
Motore	TG595, 4 tempi
Potenza	2.9 kW / 4.0 Hp
Cilindrata	173 cc
Trazione	Semovente
Larghezza di taglio	60 cm
Peso	46 kg
Art. n.	90061100

FALCIATRICE	CB8700
Motore	Loncin, 4 tempi
Potenza	2.5 kW / 3.5 Hp
Cilindrata	159 cc
Trazione	Semovente
Larghezza di taglio	87 cm
Sistema di taglio	Barra falciante
Art. n.	90063181

ACCESSORI: BCU33M / BCU43M / BCU52M

BARRA DI ESTENSIONE

Lunghezza: 70 cm
Peso: 1.5 kg



Art. n.
90067063

SPAZZATRICE

Lunghezza: 75 cm
Diametro: 24.5 cm
Larghezza operativa: 60 cm
Peso: 2.6 kg



Art. n.
90067081

TAGLIA BORDI

Lunghezza: 76 cm
Diametro: 4 cm
Peso: 4.5 kg



Art. n.
90067080

SOFFIATORE

Lunghezza: 75 cm
Peso: 0.5 kg



Art. n.
90067082

ACCESSORI: MULTIFUNZIONE & DECESPUGLIATORI

		PRO TRIM 600/600TR	BCU43D BC358D	BCU33M / BCU43M BCU52M	COMBI 800 TRIMMER
1.6 MM FILO 15 M		-	-	-	-
2.4 MM FILO 15 M		-	Art. n. 5015-00	Art. n. 5015-00	-
2.4 MM FILO 90 M		-	Art. n. 62005240	Art. n. 62005240	-
4.0 MM 2 PZ. DI FILO DA 52 CM		Art. n. 438966	-	-	Art. n. 438966
4.0 MM MATASSA DI FILO 2X10 M		Art. n. 423008	-	-	Art. n. 423008
TESTINA PER ESTIRPATORE DI ERBE		-	Art. n. 441124	-	-
TESTINA DEL TAGLIA ERBA		-	Art. n. 451519	Art. n. 451519	-
TESTINA DEL TAGLIA ERBA LUX		-	Art. n. 436546	Art. n. 436546	-
TESTINA DEL TAGLIA ERBA PRO (ALLUMINIO)		-	Art. n. 436547	Art. n. 436547	-
LAMA A 3 DENTI FORO DI METALLO DA 25.4 MM		-	Art. n. 5603-250	Art. n. 5603-250	-
LAMA A 8 DENTI FORO DI METALLO DA 25.4 MM		-	Art. n. 5608-250	Art. n. 5608-250	-
LAMA PER SEGA CIRCOLARE A 80 DENTI IN METALLO FORO DA 25.4 MM		-	Art. n. 5680-250	Art. n. 5680-250	-
IMBRACATURA PROFESSIONALE		-	Art. n. 40-11710	Art. n. 40-11710	-
IMBRACATURA STANDARD		-	Art. n. 423186	Art. n. 423186	-

CESOIE

Grazie alle forbici a batteria TEXAS da oggi sarà più facile e meno stancante potare gli alberi e gli arbusti del vostro giardino.



GS1680LI

- Veloce e potente
- Design compatto
- 3 regolazioni di taglio
- Sensore touch di sicurezza

FORBICI A BATTERIA	GS1680LI	GS720 LI TELESCOPICO
Motore	16.8V	7.2V
Potenza	2.0 Ah	1.5 Ah
Impugnatura regolabile	-	•
Spessore ramo	Max. 25 mm	Max. 20 mm
Peso	0.9 kg	1.75 kg
Incl.	2 x Batterie + caricabatterie + attrezzi	Batteria + caricabatterie
Art. n.	90063146	90063157

TAGLIASIEPI

La corretta potatura delle vostre piante e siepi le aiuta a crescere sane e rigogliose rendendo il vostro giardino più bello e luminoso.

USO	HTG360 LI	HTL2300
Ligustro, spirea ecc.	●	●
Salice	○	●
Faggio, olmo ecc.	○	●



TAGLIASIEPI	HTG360 LI	HTL2300
Motore	3.6V/1.3 Ah	2 tempi
Potenza	-	0.65 kW / 0.9 Hp
Cilindrata	-	22.5 cc
Sistema di taglio	-	Doppio taglio
Lunghezza della lama	12 cm	56 cm
Impugnatura ruotabile	-	180°
Spessore ramo	Max. 8 mm	Max. 28 mm
Peso	0.82 kg	5.2 kg
Art. n.	90063152	90067086



PULIZIA E ALTRE MACCHINE

Le spazzatrici di TEXAS sono adatte per la pulizia di vialetti e piazzali da foglie, sporcizia in genere e neve.

GUARDA I
NOSTRI VIDEO



SPAZZATRICI

Texas, con oltre sessant'anni di esperienza nel settore, è il più grande produttore danese di spazzatrici. Queste macchine durante l'inverno sono perfette per rimuovere la neve mentre in estate e autunno sono ideali per la pulizia di piazzali, marciapiedi e vialetti.

NOVITÀ












SPAZZATRICI	SWEeper MS950
Utilizzo	Indoors and outdoors
Cambio	A spinta
Filtro	Poliestere
Larghezza operativa	95 cm
Regolazione	Variabile
Volume di raccolta	45 l
Dimensioni ruote	300 x 55 mm
Art. n.	90067066

E-START 230V



SPAZZATRICI	HANDY SWEEP 650TGE	HANDY SWEEP 710TGE
Motore	TG595ES, 4 tempi	TG715S, 4 tempi
Potenza	212 cc / 4.0 kW / 5.5 Hp	208 cc / 4.0 kW / 5.5 Hp
Cambio	3 marce avanti + 1 retro	3 marce avanti + 1 retro
Avviamento	Avviamento manuale + E-start	Manuale
Larghezza operativa	60 cm	70 cm
Diametro della spazzola	35 cm	35 cm
Dimensioni ruote	4.10 x 13	4.10 x 13
Art. n.	90067524	90067518

ACCESSORI	650	710	650/710
RACCOGLITORE	 Art. n. 90228200100	 Art. n. 90228100100	CATENE DA NEVE (SET) PER RUOTE 4.10 X 13  Art. n. 90228700100
PALA DA BULLDOZER	 Art. n. 90228500100	 Art. n. 90228600100	SCARIFICATORE  Art. n. 90228300100
SET SPAZZOLE DI RICAMBIO 60/70 CM	 Art. n. 902275600	 Art. n. 425514	TORCIA LED incl. Adattatore universale e caricabatterie 230V - 270 lumen/5W  Art. n. 90067095



SMART SWEEP 1000E

- 100 cm larghezza operativa
- Velocità della spazzola regolabile
- Manubrio multifunzione e avviamento elettrico
- Manubrio regolabile in altezza
- Ruota di supporto



ACCESSORI		800	1000
RACCOGLITORE		Art. n. 90066697	Art. n. 90066704
SPAZZOLE DA NEVE		Art. n. 90066701	Art. n. 90066702
LAMA DA BULLDOZER		Art. n. 90066698	Art. n. 90066700

SPAZZATRICI	SMART SWEEP 800	SMART SWEEP 1000E
Motore	TG570, 4 tempi	TG570E, 4 tempi
Potenza	3.6 kW / 4.0 Hp	3.6 kW / 4.0 Hp
Cilindrata	173 cc	173 cc
Cambio	3 marce avanti + 1 retro	3 marce avanti + 1 retro
Avviamento	Manuale	Manuale + E-start 12V
Larghezza operativa	80 cm	100 cm
Diametro della spazzola	35 cm	35 cm
Art. n.	90066691	90066696

ASPIRATORE/ SOFFIATORE

I soffiatori/aspiratori TEXAS non sono solo utili per aspirare e pulire dalle foglie i vostri prati, cortili e terrazzi ma sono anche utili a prevenire il muschio e altre macchie se le foglie cadute vengono rimosse velocemente.



BVX3000P

- Finestrella trasparente, apribile per una facile pulizia
- Velocità variabile
- Con aspirazione e soffiaggio



ASPIRATORE/SOFFIATORE	BVC2800	BVX3000P	GBV270
Motore	230V	230V	27.2 cc
Potenza	2.8 kW	3.0 kW	0.8 kW / 1.0 Hp
Volume di raccolta	35 l	45 l	40 l
Velocità dell'aria	100-275 km/h	100-270 km/h	250 km/h
Capacità	10-13.5 m ³ /min	10-14 m ³ /min	12 m ³ /min
Art. n.	90063045	90063178	90063179





COMBI 800 - PER TUTTO L'ANNO

Il concetto alla base delle multi macchine è che possono essere utilizzate tutto l'anno. Scegliete gli accessori di cui avete bisogno, così potrete godervi il fine settimana e lasciare che TEXAS COMBI 800 faccia il lavoro per voi!



COMBI 800

- 80 cm di larghezza di spazzatura
- 230V E-start su modello 800TGE
- Sistema di aggancio dei singoli accessori semplice e senza bisogno di attrezzi

POTATRICE

- 3 pos. regolazione laterale
- Regolazione dell'altezza di lavoro
- Grande larghezza operativa
- Per taglio di erba alta

COMBI	COMBI 800TGE BASE
Motore	TG595ES, 4 tempi
Potenza	4.0 Kw / 5.5 Hp
Cilindrata	212 cc
Avviamento	Avviamento manuale + E-start 230V
Cambio	4 marce avanti + 1 retro
Ruote	16" ruote da neve
Art. n.	90068066

CLICK'N GO



1. PREMERE A FONDO IL PEDALE



2. RIMUOVERE L'ACCESSORIO



3. ATTACCARE IL NUOVO ATTREZZO



ACCESSORI

DECESPUGLIATORE

Larghezza operativa: 60 cm
 Filo di Taglio: 4 mm
 Altezza di taglio: 37-75 mm
 Regolabile: 3 pos.
 +30°/0°/-30°



Art. n.
90068086

RACCOGLITORE

Volume: 160 l
 Larghezza: 80 cm



Art. n.
93300200100

SPAZZATRICE

Larghezza operativa: 80 cm
 Diametro: 45 cm
 Regolabile: 3 pos.
 +22°/0°/-22°
 Velocità della spazzola:
 400 rpm



Art. n.
90068076

CARRELLO

Volume: 200 l
 Peso max: 150 kg
 Dimensione:
 310x930x720 mm



Art. n.
90068075

PALA BULLDOZER

Larghezza operativa: 80 cm
 Altezza operativa: 42 cm
 Regolabile: 3 pos.
 +22°/0°/-22°



Art. n.
90068078

CATENE DA NEVE (SET)

4.80 x 8



Art. n.
90068079

NOVITÀ

FRESA NEVE

Larghezza operativa: 61 cm
 Altezza operativa: 55 cm
 Turbina Bistadio
 Rotazioni: 130 rpm
 Distanza di getto: 8-15 m



Art. n.
90068077



PRO TRAC/SWEEP

Sui modelli tradizionali gli accessori vengono fissati utilizzando dadi e bulloni. Il TEXAS PRO TRAC è dotato di innesto a scatto e quindi non è necessario l'utilizzo di attrezzi ogni volta che si desidera cambiare un accessorio.




CLICK'N GO



PRO TRAC

- Sistema rapido di aggancio e sgancio
- Posizione comoda di tutte le leve di comando
- Manubrio reversibile



2-in-1



PRO TRAC	PRO TRAC 1350BE BASE
Motore	B&S 2100, 4-tempi
Potenza	10.7 kW / 14.5 Hp
Cilindrata	420 cc
Cambio	3 marce avanti + 3 retro
Avviamento	Avviamento manuale + E-start
Carburante	Benzina
Ruote	5.00 x 10
Art. n.	90061184

ACCESSORI

FRESA

Larghezza operativa: 37-68 cm
Rotazioni: 290 rpm
Profondità operativa: 16 cm



Art. n.
90061180

ERPICE A MOLLE

Larghezza operativa:
60 cm



Art. n.
9107000100 ⁽⁹⁾

NOVITÀ

FALCIATRICE A ROTORE

Larghezza operativa: 66 cm
Altezza di taglio: 10 cm



Art. n.
90061181

NOVITÀ

ERPICE A MOLLE

Larghezza operativa:
60 cm



Art. n.
90063188 ⁽⁹⁾

SPAZZATRICE

Larghezza operativa: 100 cm
Diametro: 55 cm
Regolabile: 3 pos. +22°/0°/-22°
Velocità della spazzola: 300 rpm



Art. n.
90061187

ASSOLCATORE

7"



Art. n.
91076100100 ⁽⁹⁾

RACCOGLITORE

Volume: 240 L.
Per spazzatrici da 100 cm



Art. n.
90042504

ARATRO ROTANTE

7"



Art. n.
90063187 ⁽⁹⁾

PALA DA BULLDOZER

Larghezza operativa: 100 cm
Altezza operativa: 42 cm
Regolabile: 3 pos. +22°/0°/-22°



Art. n.
90061188

RASTRELLO

Larghezza operativa:
80 cm



Art. n.
91062500100 ⁽⁹⁾

TORCIA LED INCL. MONTAGGIO E CARICABATTERIE



Art. n.
90067094

ARATRO DA PATATE



Art. n.
91061200100 ⁽⁹⁾

NOVITÀ

FALCIATRICE

Larghezza di taglio: 117 cm
Sistema di taglio:
Doppio taglio



Art. n.
90061190

STRIGLIATORE

Larghezza operativa:
65 cm



Art. n.
91061500100 ⁽⁹⁾

CONSOLE POSTERIORE



Art. n.
90061179

TRAILER CON SEDILE
Capacità: 300 kg
Dimensione:
154x95x35 cm



Art. n.
90061193 ⁽⁹⁾

⁹⁾ Richiede console posteriore

IDROPULITRICI AD ALTA PRESSIONE

Un'idropulitrice ad alta pressione è uno strumento versatile che può essere utilizzato per la pulizia di superfici diverse.

L'esclusivo ugello 3-in-1 sui modelli TEXAS - combinato con vari accessori - consente di pulire molti superfici diverse: legno, cemento, piastrelle, veicoli, barche e molto altro.



HTR1700

- Vano extra sul retro
- Maniglia avvolgitubo



IDROPULITRICE AD ALTA PRESSIONE

- Ugello 3-in-1
- Vano per cavo, tubo flessibile, lancia e pistola a spruzzo



IDROPULITRICE	HTR1400	HTR1600	HTR1700
Motore	230V	230V	230V
Potenza	1.4 kW	1.6 kW	1.7 kW
Capacità	330 l/h	390 l/h	420 l/h
Pressione operativa	70 bar	80 bar	90 bar
Massima pressione	110 bar	120 bar	130 bar
Bocchette	20° / turbo / 0°	20° / turbo / 0°	20° / turbo / 0°
Art. n.	90063211	90063212	90063213

ACCESSORI

SPAZZOLA PER PAVIMENTI PC1



Art. n.
90063216

SPAZZOLA PER PAVIMENTI PC2 - regolabile



Art. n.
90063217

SPAZZOLA FISSA



Art. n.
90063218

SPAZZOLA ROTANTE



Art. n.
90063219

UGELLO A 90 GRADI



Art. n.
90063220

PULITORE SCARICHI E TUBI 10 m



Art. n.
90063221

AVVOLGITUBO

Gli avvolgitubo Texas sono comodi e maneggevoli per annaffiare il vostro giardino e mantenerlo sempre in ordine.



AVVOLGITUBO	20M	LUX 30M
Capacità	20 m	30 m
Pressione	8 bar	8 bar
Temperatura	-5 a 45	-5 a 45
Rotazione	180°	180°
Riavvolgitore	Automatico	Automatico
Art. n.	90015543	90015542

SPARGITRICI

Le spargitrici sono macchine multifunzione utili tutto l'anno. L'inverno sono ideali per spargere il sale contro il ghiaccio in vialetti e piazzali mentre d'estate e primavera possono essere utilizzate per seminare e concimare il vostro orto e giardino.



SPARGITRICI	SMART SPREADER 100	CS3600
Capacità	12 l	36 l
Larghezza operativa	45 cm	Fino a 2 m
Metodo di spargitura	A caduta	A centrifuga
Volume di erogazione	Variabile	Variabile
Telaio	Plastica	Acciaio
Peso	2 kg	9.7 kg
Art. n.	90063168	90052017





SILVICULTURA

Otteni il massimo con il minimo sforzo utilizzando le motoseghe e gli spaccalegna di TEXAS.

GUARDA I
NOSTRI VIDEO



SPACCALEGNA

Gli spaccalegna TEXAS sono l'ideale per tagliare i tronchi e stivare la vostra legna per inverno.



NOVITÀ



POWER SPLIT

- Vassoi su entrambi i lati
- Motore elettrico
- Protezioni di sicurezza
- Grandi pneumatici di gomma per tutti i tipi di terreno (820V/830V)

	POWER SAW 1800
Motore	230V
Potenza	1.8 kW
Cilindrata	-
Max. diametro del tronco	12 cm
Art. n.	90052213

SPACCALEGNA	POWER SPLIT 820V
Motore	230V
Potenza	3.5 kW
Diametro del tronco	8-35 cm
Lunghezza di lavoro	25-50 cm
Posizione di lavoro	Verticale
Capacità	8 tonnellate
Ruote per il trasporto	Gomma
Olio idraulico	-
Art. n.	90052208

MOTOSEGHE

Le motoseghe Texas sono uno strumento essenziale per qualsiasi bisogno legato alla silvicoltura.



























MOTOSEGHE	XCS2600	XCS4200	XCS5600
Motore	2 tempi	2 tempi	2 tempi
Potenza	0.9 kW / 1.2 Hp	1.6 kW / 2.2 Hp	2.35 kW / 3.2 Hp
Cilindrata	26 cc	42 cc	56 cc
Lunghezza barra	25 cm / 10"	40 cm / 16"	50 cm / 20"
Tipo di catena	91PJ040X	Catena Tex 250	Catena Tex 280
Regolazione catena	Attrezzi	Attrezzi	Attrezzi
Peso	3.9 kg	5.5 kg	6.9 kg
Art. n.	90068149	90068145	90068147

CATENE	91PJ040X	CATENA TEX 250	CATENA TEX 280
Spessore del collegamento	1,3 mm	1,3 mm	1,5 mm
Pendenza	3/8H	3/8H	.325"
Collegamento	40	57	78
Diametro della lima	4.0 mm	4.0 mm	4.8 mm
Art. n.	427124	40-250	40-280










ACCESSORI

Un buon inizio è solo metà della battaglia e quando si tratta del lavoro pratico con le macchine, è necessario prendersi cura della propria attrezzatura e di se stessi. È importante ricordare di indossare un casco di sicurezza, occhiali protettivi e pantaloni di sicurezza.

Allo stesso modo, le vostre macchine avranno una vita più lunga quando ricordate di mantenerle usando olio, pulizia e sostituzione di parti soggette ad usura. Il corretto trattamento delle batterie, la pulizia e la manutenzione fornisce alla vostra macchina le condizioni di ottimali per durare nel tempo.

<p>3 PZ. LIME ROTONDE 4 mm, 3/8"</p>  <p>Art. n. 40-10140</p>	<p>TORCIA LED incl. Adattatore universale e caricabatterie 230V - 270 lumen/5W</p>  <p>Art. n. 90067095</p>
<p>3 PZ. LIME ROTONDE 4.8 mm, 0.325"</p>  <p>Art. n. 90052294</p>	<p>CANDELA CHIAVE INGLESE 13/16 mm</p>  <p>Art. n. 40-11292</p>
<p>LIMA ROTONDA CON MANIGLIA 4 mm, 3/8"</p>  <p>Art. n. 40-10040H</p>	<p>CANDELA CHIAVE INGLESE 19/21 mm</p>  <p>Art. n. 40-11291</p>
<p>SET DI LAME 4 mm, 3/8"</p>  <p>Art. n. 90052297</p>	<p>RAMPE IN ALLUMINIO Dimensione: 180x20 cm Massimo 400 kg</p>  <p>Art. n. 90053021</p>
<p>SET DI LAME 4.8 mm, 0.325"</p>  <p>Art. n. 90052298</p>	<p>CONTENITORE COMBINATO per olio a 2 tempi</p>  <p>Art. n. 501000</p>
<p>PANTALONI DI SICUREZZA L Classe 1</p>  <p>Art. n. 40-11362</p>	<p>PROTEZIONE PER SPAZZATRICE/ FRESA NEVE</p>  <p>Art. n. 40-11757</p>
<p>PANTALONI DI SICUREZZA XL Classe 1</p>  <p>Art. n. 40-11360</p>	<p>COPERTURA PER TOSAERBA/ COLTIVATORE MECCANICO</p>  <p>Art. n. 40-11720</p>
<p>PANTALONI DI SICUREZZA XXL Classe 1</p>  <p>Art. n. 40-11361</p>	<p>COPERTURA PER RIDER/ TRATTORI DA GIARDINO</p>  <p>Art. n. 40-11726</p>
<p>CASCO DI SICUREZZA CON PROTEZIONE PER L'UDITO</p>  <p>Art. n. 40-11700</p>	<p>CAVO DI PROLUNGA DA 20 M, 230V CON TERRA Per uso esterno Spessore cavo in rame: 3x1.5 mm²</p>  <p>Art. n. 90051004</p>
<p>BORSA PORTA MOTOSEGA</p>  <p>Art. n. 90052290</p>	<p>CAVO DI PROLUNGA DA 20 M, 230V SENZA TERRA Per uso esterno Spessore cavo in rame: 2x1,0 mm²</p>  <p>Art. n. 90051002</p>
<p>CARICABATTERIE 12V 1A</p>  <p>Art. n. 451520</p>	<p>CAVO DI PROLUNGA DA 30 M, 230V SENZA TERRA Per uso esterno Spessore cavo in rame: 2x1,0 mm²</p>  <p>Art. n. 90051005</p>
<p>CARICABATTERIE 6/12V 2A/4A</p>  <p>Art. n. 451523</p>	<p>MULTIMETRO</p>  <p>Art. n. 451522</p>

QUALE OLIO E' PIU' ADATTO ALLA TUA MACCHINA?

		MOTOZAPPE	SPAZZATRICI/ COMBI 800	FX815TG/ PRO TRAC	4 TEMPI TAGLIA CESPUGLI/ TOSAERBA	2 TEMPI TAGLIA CESPUGLI/ TAGLIASIEPI	POWER SPLIT 2100V	MOTOSEGHE
SAE30 OLIO MOTORE 0.6 L		Art. n. 90406507	Art. n. 90406507	Art. n. 90406507	Art. n. 90406507	-	Art. n. 90406507	-
OLIO A 2 TEMPI 0.1 L.		-	-	-	-	Art. n. 90406529	-	Solo benzina Art. n. 90406529
OLIO A 2 TEMPI 0.5 L.		-	-	-	-	Art. n. 90406532	-	Solo benzina Art. n. 90406532
OLIO CATENA 1 L.		-	-	-	-	-	-	Art. n. 90406533
OLIO CATENA 4 L. Biodegradabile		-	-	-	-	-	-	Art. n. 90406534
GRASSO EP-1 (400 G)		Art. n. 90406565	Art. n. 90406565	-	Art. n. 90406565	Art. n. 90406565	-	-
GEARTEX EP-C SAE 80W-90 1 L.		-	-	Art. n. 90306522	-	-	-	-
OLIO IDRAULICO 1 L.		-	-	-	-	-	Art. n. 90306479	-
SET CAMBIO OLIO		Art. n. 40-11336	Art. n. 40-11336	Art. n. 40-11336	Art. n. 40-11336	-	Art. n. 40-11336	-





RIVENDITORE:

 **Sgaravatti**
SEMENTI dal 1820

Distributore ufficiale per l'Italia:

N. Sgaravatti & C. Sementi S.p.a.

Via Nazionale, 62/64 | 52019 Laterina Pergine Valdarno | (AR) Italy

TEL.: +39 0575 899 551 | FAX: +39 0575 899 535

sgaravatti@sgaravatti.net | www.sgaravatti.net

Filiale di Venezia-Mestre:

Via Castellana, 93, 30174 Mestre (VE)

tel: +39 041988293

mestre@sgaravatti.net

Copyright © 2023 TEXAS A/S. Tutti i diritti riservati.

La società non può essere ritenuta responsabile per eventuali errori di stampa, mancata consegna, modifiche tecniche o di progettazione.

**bakker
beans**
by Sgaravatti