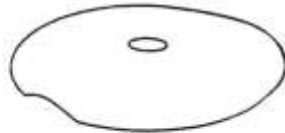




BB x1



CC x1



DD x1




EE x1



RETIRER LE
COUVERCLE DE LA
BASE « BB »

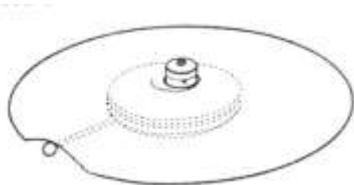


INSERER 3 PILES
LR14 C 1,5v
NON FOURNIES



VISSER LE BRAS
« DD » SUR LA
BASE « BB »


PLACER LE TAPIS
« CC » PAR-
DESSUS LA BASE
« BB »



PLACER LA BAGUE
« EE » SUR LA
BASE « BB »



VISSER LA BAGUE
« EE » POUR LA
FIXER



MISES EN GARDE:

Jouet pour chats uniquement. Gardez hors de portée des jeunes enfants.

N'utilisez plus un produit endommagé ou cassé qui pourrait devenir dangereux.

N'utilisez pas ce jouet pour autre chose que le jeu avec votre chat

Veillez au bon entretien de ce produit. Ne mélangez pas piles neuves et usagées dans ce jouet.

Produit fabriqué en Chine