

Medidor de anillos

► Imprima esta página

NOTA: ANTES DE IMPRIMIR, seleccione "Ninguno" en la opción "Escalado de página" del menú impresión.
Después de imprimir esta página, utilice el método A o B para medir el anillo

Consejos para averiguar la medida del anillo

- Mida el dedo a temperatura templada, al final del día.
- Si su nudillo es mucho más grande que la base de su dedo utilice el **Método B**, mida la base de su dedo y la de su nudillo y seleccione un número intermedio.

Consejos para quien compre un anillo por sorpresa

- Pregunte a una amiga o a un familiar de su pareja si conocen la medida de su dedo.
- Pida prestado un anillo de su pareja y utilice el **Método A** (Asegúrese de que le prestan un anillo que encaje en el dedo donde debe llevar la sortija su pareja).

Más información y consejos

- Si va a adquirir un anillo ancho, escoja un número superior por comodidad.
- Cada joyería utiliza diferentes medidas. NO compare la medida que le den en otro sitio con esta.
- La medida media de una mujer es el 12. La medida media de un hombre suele ser 22.
- Si va a llevar el anillo en la mano con la que escribe, aumente la medida del anillo medio número

Método A

Mida su anillo o el de su pareja: Sitúe el anillo sobre los círculos, hasta que la parte exterior del círculo coincida con la parte interior del anillo. Si la medida exacta está entre dos números, escoja una intermedio.



N°8

15,2 mm.



N°9

15,5 mm.



N°10

15,9 mm.



N°11

16,2 mm.



N°12

16,5 mm.



N°13

16,8 mm.



N°14

17,1 mm.



N°15

17,4 mm.



N°16

17,8 mm.



N°17

18,0 mm.



N°18

18,4 mm.



N°19

18,7 mm.



N°20

19,0 mm.



N°21

19,3 mm.



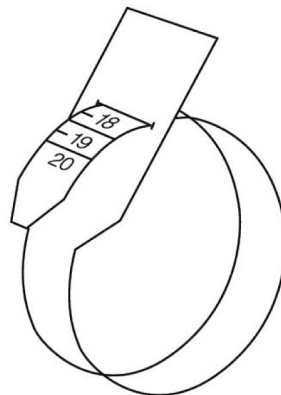
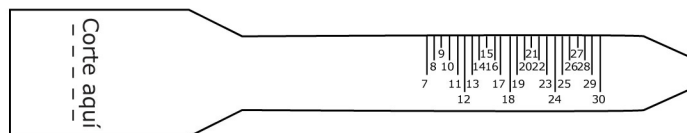
N°22

19,6 mm.

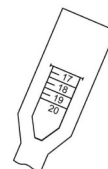
Método B

Siga estos pasos para utilizar nuestro medidor de anillos:

1. Recorte el medidor con una tijera.
2. Recorte el hueco del medidor por la señal "Corte aquí".
3. Introduzca el medidor por el hueco, con los números hacia fuera, hasta hacer un círculo.
4. **Pídale a alguien** que tire en direcciones opuestas de la base y de la punta del medidor, hasta que el medidor rodee con **firmeza** el dedo. (Si lo hace sólo no obtendrá la medida correcta).
5. Mire y apunte la medida que aparece más cercana a la ranura de la base del medidor.



Leunam
joyas



En este ejemplo, la medida del anillo es 17