



# Frame

Fiordo



GLEN



RIVER



PEAK



GROOVE



GORGE

GRES PORCELLANATO A MASSA COLORATA\_COLOURED-BODY PORCELAIN STONEWARE



± 9,5 mm



45x90 cm Rect  
18"x36"



60x60 cm Rect  
24"x24"  
60,3x60,3 cm  
24"x24"



30x60 cm Rect  
12"x24"

GRES PORCELLANATO A MASSA COLORATA\_COLOURED-BODY PORCELAIN STONEWARE **20 mm**



± 20 mm



45x90 cm Rect  
18"x36"



60x60 cm Rect  
24"x24"  
60,3x60,3 cm  
24"x24"





RIVESTIMENTO / WALL Glen Naturale 30x60 cm Rect - 12"x24" \_Mosaico 36 pezzi Glen Naturale 30x30 cm Rect - 12"x12"  
 PAVIMENTO / FLOOR Glen Naturale 60x60 cm Rect - 24"x24"





RIVESTIMENTO / WALL Muretto Glen Naturale 30x60 cm Rect - 12"x24"  
 PAVIMENTO / FLOOR Groove Naturale 45x90 cm Rect - 18"x36"



PAVIMENTO / FLOOR Gorge Naturale 60x60 cm Rect - 24"x24"





RIVESTIMENTO / WALL Muretto River Naturale 30x60 cm Rect - 12"x24"  
 PAVIMENTO / FLOOR River Naturale 45x90 cm Rect - 18"x36"



# Frame

GLEN



RIVER



PEAK



GROOVE

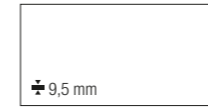


GORGE



# Frame

## GRES PORCELLANATO A MASSA COLORATA\_COLOURED-BODY PORCELAIN STONEWARE



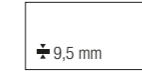
45x90 cm Rect - 18"x36"

Glen NATURALE	FGHFM0G
River NATURALE	FGHFM3G
Peak NATURALE	FGHFM2G
Groove NATURALE	FGHFM1G
Gorge NATURALE	FGHFM4



60x60 cm Rect - 24"x24"

Glen NATURALE	FGWFM0
River NATURALE	FGWFM3
Peak NATURALE	FGWFM2
Groove NATURALE	FGWFM1
Gorge NATURALE	FGWFM4
Glen STRUTTURATO	FGWFM05
River STRUTTURATO	FGWFM35
Peak STRUTTURATO	FGWFM25
Groove STRUTTURATO	FGWFM15
Gorge STRUTTURATO	FGWFM45




30x60 cm Rect - 12"x24"

Glen NATURALE	FG-FMR0
River NATURALE	FG-FMR3
Peak NATURALE	FG-FMR2
Groove NATURALE	FG-FMR1
Gorge NATURALE	FG-FMR4
Glen STRUTTURATO	FG-FM05
River STRUTTURATO	FG-FM35
Peak STRUTTURATO	FG-FM25
Groove STRUTTURATO	FG-FM15
Gorge STRUTTURATO	FG-FM45

60,3x60,3 cm - 24"x24"

Glen NATURALE	FGWFM00
River NATURALE	FGWFM30
Peak NATURALE	FGWFM20
Groove NATURALE	FGWFM10

## GRES PORCELLANATO A MASSA COLORATA\_COLOURED-BODY PORCELAIN STONEWARE **20 mm**



45x90 cm Rect - 18"x36"

Glen STRUTTURATO	FGHFM60
River STRUTTURATO	FGHFM63
Peak STRUTTURATO	FGHFM62
Groove STRUTTURATO	FGHFM61
Gorge STRUTTURATO	FGHFM64



60x60 cm Rect - 24"x24"

Glen STRUTTURATO	FGWFM60
River STRUTTURATO	FGWFM63
Peak STRUTTURATO	FGWFM62
Groove STRUTTURATO	FGWFM61
Gorge STRUTTURATO	FGWFM64

60,3x60,3 cm - 24"x24"

Glen STRUTTURATO	FGWFM50
River STRUTTURATO	FGWFM53
Peak STRUTTURATO	FGWFM52
Groove STRUTTURATO	FGWFM51

DESTINAZIONI D'USO\_INTENDED USE: NATURALE STRUTTURATO

### DATI TECNICI\_TECHNICAL DATA:

GRES PORCELLANATO A MASSA COLORATA COLOURED-BODY PORCELAIN STONEWARE		GRES PORCELLANATO A MASSA COLORATA COLOURED-BODY PORCELAIN STONEWARE	
9,5 mm		20 mm	
DIN 51130:	<b>R10</b> Naturale <b>R11</b> Strutturato	DIN 51130:	<b>R11</b> Strutturato
DIN 51097:	<b>B (A+B)</b> Naturale <b>C (A+B+C)</b> Strutturato	DIN 51097:	<b>C (A+B+C)</b> Strutturato
BCR TORTUS:	$\mu > 0,40$ Naturale - Strutturato	BCR TORTUS:	$\mu > 0,40$ Strutturato
ANSI A326.3:	<b>DCOF <math>\geq 0,42</math></b> Naturale - Strutturato	ANSI A326.3:	<b>DCOF <math>\geq 0,42</math></b> Strutturato
AS/NZS 4586:	<b>P3</b> Naturale <b>P4</b> Strutturato	AS/NZS 4586:	<b>P4</b> Strutturato
BS 7976-2:	<b>PTV 36+WET (SI.96)</b> Naturale <b>PTV 36+WET (SI.96 - SI.55)</b> Strutturato	BS 7976-2:	<b>PTV 36+WET (SI.96 - SI.55)</b> Strutturato
ANSI A137.1:	<b>V2</b> Naturale - Strutturato	ANSI A137.1:	<b>V2</b> Strutturato

# Frame


## DECORI\_DECORS

GRES PORCELLANATO A MASSA COLORATA\_COLOURED-BODY PORCELAIN STONWARE

### GLEN




**MURETTO NATURALE**  
30x60 cm Rect - 12"x24"  
± 9,5 mm  
FG-FMM0



**MOSAICO 36 PEZZI NATURALE**  
30x30 cm Rect - 12"x12"  
± 9,5 mm  
PGZFM00

### RIVER



**MURETTO NATURALE**  
30x60 cm Rect - 12"x24"  
± 9,5 mm  
FG-FMM3



**MOSAICO 36 PEZZI NATURALE**  
30x30 cm Rect - 12"x12"  
± 9,5 mm  
PGZFM30

### PEAK



**MURETTO NATURALE**  
30x60 cm Rect - 12"x24"  
± 9,5 mm  
FG-FMM2




**MOSAICO 36 PEZZI NATURALE**  
30x30 cm Rect - 12"x12"  
± 9,5 mm  
PGZFM20

### GROOVE



**MURETTO NATURALE**  
30x60 cm Rect - 12"x24"  
± 9,5 mm  
FG-FMM1



**MOSAICO 36 PEZZI NATURALE**  
30x30 cm Rect - 12"x12"  
± 9,5 mm  
PGZFM10

## PEZZI SPECIALI\_TRIM PIECES

GRES PORCELLANATO A MASSA COLORATA\_COLOURED-BODY PORCELAIN STONWARE



**BATTISCOPA**  
10x60 cm Rect - 4"x24"  
± 10 mm  
NATURALE




**BATTISCOPA**  
10x60,3 cm - 4"x24"  
± 10 mm  
NATURALE

	GLEN	RIVER	PEAK	GROOVE	GORGE
BATTISCOPA 10x60 cm Rect - 4"x24" ± 10 mm NATURALE	FGRFM00	FGRFM00	FGRFM00	FGRFM00	-
BATTISCOPA 10x60,3 cm - 4"x24" ± 10 mm NATURALE	FGRFM03	FGRFM03	FGRFM03	FGRFM03	-
BATTISCOPA 10x60 cm Rect - 4"x24" ± 10 mm NATURALE	FGRFM02	FGRFM02	FGRFM02	FGRFM02	-
BATTISCOPA 10x60 cm Rect - 4"x24" ± 10 mm NATURALE	FGRFM01	FGRFM01	FGRFM01	FGRFM01	-
BATTISCOPA 10x60 cm Rect - 4"x24" ± 10 mm NATURALE	FGRFM04	-	-	-	-

## IMBALLAGGI E PESI\_PACKINGS AND WEIGHTS

DESCRIZIONE Description	± mm	FORMATI Sizes	SCATOLA_Box				PALLET			
			📦	KG	M <sup>2</sup>	ML	📦	KG	M <sup>2</sup>	
FONDO NATURALE	9,5	45x90 <sup>RECT</sup>	3	25,2	1,215	-	36	907,2	43,74	
FONDO NATURALE / STRUTTURATO	9,5	60x60 <sup>RECT</sup>	4	31,8	1,44	-	32	1018	46,1	
FONDO NATURALE	9,5	60,3x60,3	4	31,8	1,45	-	32	1018	46,5	
FONDO NATURALE / STRUTTURATO	9,5	30x60 <sup>RECT</sup>	8	31,8	1,44	-	32	1018	46,1	
MURETTO NATURALE	9,5	30x60 <sup>RECT</sup>	4	15,7	0,72	-	30	471	21,6	
MOSAICO 36 PEZZI NATURALE	9,5	30x30 <sup>RECT</sup>	5	10,1	0,45	-	60	604	27	
BATTISCOPA NATURALE	10	10x60 <sup>RECT</sup>	12	15,48	0,72	7,2	60	928,8	43,2	
BATTISCOPA NATURALE	10	10x60,3	16	20	0,9648	9,648	48	960	46,31	
FONDO STRUTTURATO	20	60x60 <sup>RECT</sup>	2	33	0,72	-	32	1056	23,04	
FONDO STRUTTURATO	20	60,3x60,3	2	33,3	0,73	-	32	1065,6	23,27	
FONDO STRUTTURATO	20	45x90 <sup>RECT</sup>	2	36,23	0,81	-	24	869,52	19,44	



RIVESTIMENTO / WALL PAVIMENTO / FLOOR Muretto Groove Naturale 30x60 cm Rect - 12"x24" Groove Strutturato 60x60 cm Rect - 24"x24" 20 mm