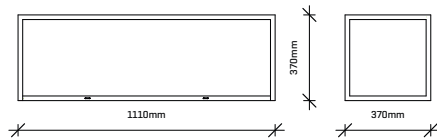
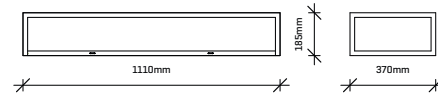


Rahmen eins



Rahmen einhalb



Rahmen-Außenmaße:

Rahmen eins: 1110 x 370 x 370 mm [B/H/T]
 Rahmen einhalb: 1110 x 185 x 370 mm [B/H/T]

Rahmen-Material:

Rahmen aus Stahlprofilen 20 x 20 mm mit insg. 26 Langlöchern und je 4 Innengewinde M6 an Ober- und Unterseite

Gewicht: ca. 4,7 kg [ohne Platten]

Füße: H = ca. 20 mm [nevvillierbar bis ca. 30 mm]

Glasablage: ESG-Glas, 6 mm

Glasplattenhalter: H = 1 - 4 mm

Platten:

Ablage / Rückwand: 8 Fräsungen für PARA-Fix-Clips
 Seite: 4 Fräsungen für PARA-Fix-Clips
 Türen / Klappe: 2 Fräsungen für Scharniere

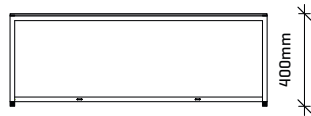
Platten-Material:

Holzwerkstoff Melaminharzbeschichtet, Stärke: 19 mm bzw. Eiche Echtholz furnier, hell geölt
 Türen und Seiten der Varianten schwarz, weiss und grau mit antifingerprint Oberfläche

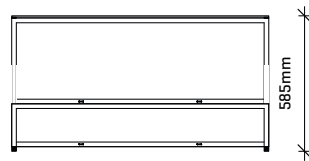
Scharniere: vormontiert an Seiten und Türen / Klappe

Drucköffner: vormontiert an Ablage

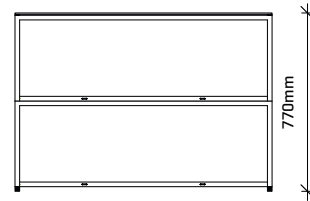
Konfigurationsbeispiele:



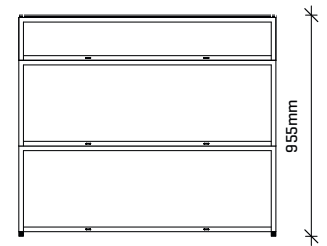
Beistelltisch



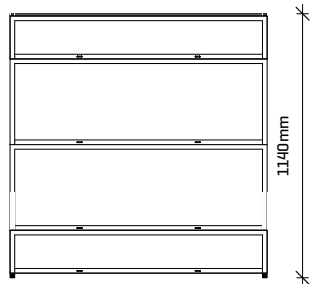
Lowboard



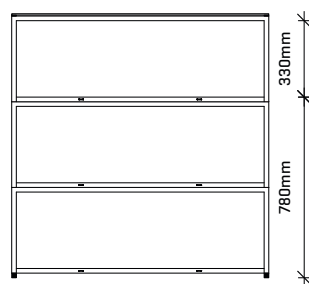
Sideboard



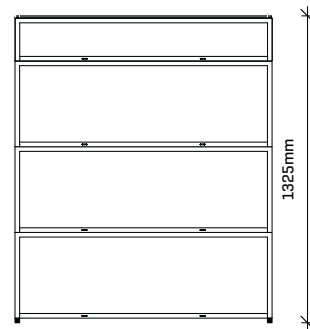
Sideboard Bar



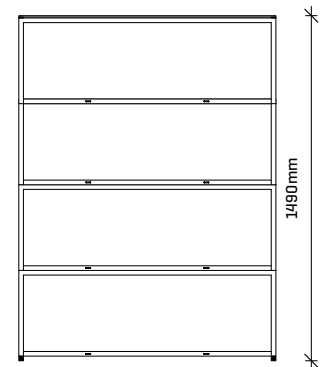
Highboard



Highboard Sekretär



Highboard Bar



Regal