


# KLIP ET GÆKKEBREV


1: Fold A4 ark



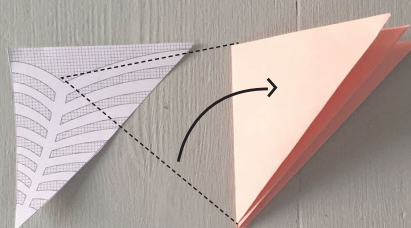
2: Klip - så du har et kvadrat




3: Fold igen...



4: Og igen... Så papiret er samme størrelse som skabelonen




5: Placer skabelonen oven på det foldede papir. Hold skabelonen godt på plads mens du klipper



6: Klip nu det skraverede områder væk, så kun det hvide står tilbage



7: Fold forsigtigt ud



8: Glat ved svag varme

