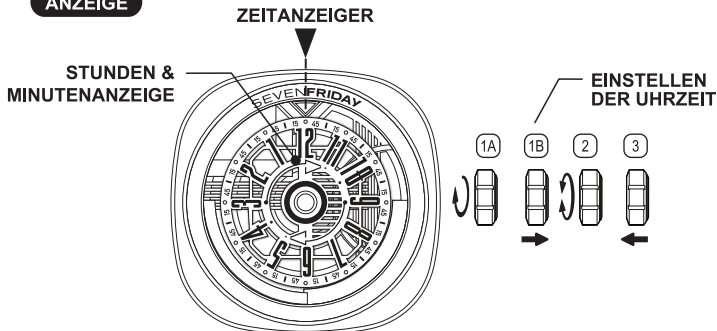


ANLEITUNG - T1/08

ANZEIGE



AUTOMATIKWERK - TMI (SEIKO) NH70 - HERGESTELLT IN JAPAN

WASSERDICHT BIS 3 BAR

AUFZUG DER ZUGFEDER

Der Aufzug der Feder kann auch per Hand erfolgen, indem man die Krone in der normalen Position (1A) in Uhrzeigerichtung dreht. Drehen Sie 55 Mal und das Werk ist voll aufgezo-gen.

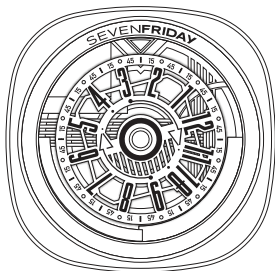
EINSTELLEN DER UHRZEIT

1. Ziehen Sie die Krone heraus auf Position 1B.
2. Stellen Sie die Zeit ein, indem Sie die Krone entweder vor- oder zurückdrehen.
3. Nachdem Sie die Zeit eingestellt haben, drücken Sie die Krone wieder in die normale Position zurück.

ABLESEN DER ZEIT

ANZEIGE

BEISPIEL 1



2:30


STUNDEN:

2 AM/PM

MINUTEN:

30 MIN

BEISPIEL 2



5:15

STUNDEN:

5 AM/PM

MINUTEN:

15 MIN